

2012



نشرة التداول السنوية  
Annual Trading Bulletin

[www.bahrainbourse.com.bh](http://www.bahrainbourse.com.bh)



Market Performance & Activity	1	أداء ونشاط السوق
Bahrain Bourse Indices	2	مؤشرات بورصة البحرين
Market at a Glance	3	احصاءات موجزة
Sectors at a Glance	4	احصاءات قطاعية
Annual Trading Activity	5	حركة التداول السنوية
Statistical Data	6	بيانات احصائية
Trading By Nationality	7	التداول وفقاً للجنسية
Mutual Funds	8	صناديق الاستثمار
Bonds & Sukuk	9	السندات والصكوك
Brokers & Members	10	الوسطاء والأعضاء
Brokers Activity & Members	10	نشاط الوسطاء والاعضاء

### Market Performance

The Bahrain All Share Index closed at the end of the year at 1,065.61 points recording a yoy decrease of 6.83%.

Market Capitalization of the Bourse stood at BD 5.86bn by the end of the year, decreasing from BD 6.25bn in 2011 by 6.38%.

The value of shares traded this year was on the upside in comparison to the previous year, reaching to BD 105.23mn in 2012 from BD 104.97mn in 2011, hence increasing by 0.25%. Similarly, the volume of shares traded increased in comparison to last year by 14.25%, reaching 594.35mn shares in 2012 compared to 520.22mn shares in 2011. However, the number of transactions decreased by 14.04%.

Moreover, most of the trading activity was concentrated in the Commercial Banks Sector with a value of BD68.52mn that captured 65.12% of the total value of shares traded during 2012 which comprised of 76.13% of the total volume of shares traded in the market.

Bahraini investors accounted for 38.86% of the total value of traded shares in 2012 while the Non-Bahraini investors accounted for 61.14%.

The market breadth showed that decliners outperformed advancers by a margin of 21:16 and 10 scrips remained unchanged.

### أداء البورصة

اقفل مؤشر البحرين العام عند مستوى 1,065.61 نقطة بنهاية عام 2012، مسجلاً انخفاضاً بنسبة 6.83% مقارنة بنهاية عام 2011.

بلغت القيمة السوقية للسوق بنهاية السنة 5.86 مليار دينار بحريني مقارنة بـ 6.25 مليار دينار في نهاية عام 2011، مسجلة انخفاضاً بنسبة 6.38%.

ارتفعت قيمة الأسهم المتداولة من 104.97 مليون دينار في عام 2011 إلى 105.23 مليون دينار في عام 2012، مسجلة نمواً بنسبة 0.25%. كما ارتفعت كمية الأسهم المتداولة من 520.22 مليون سهم في عام 2011 إلى 594.35 مليون سهم في 2012، أي بنسبة 14.25%. أما عدد الصفقات فقد انخفض بنسبة 14.04%.

تركز التداول من حيث القيمة في قطاع البنوك التجارية الذي استحوذ على 65.12% من مجمل قيمة الأسهم المتداولة والتي بلغت 68.52 مليون دينار، أي ما يعادل 76.13% من إجمالي كمية الأسهم المتداولة.

استحوذ البحرينيون على 38.86% من إجمالي قيمة الأسهم المتداولة في عام 2012 مقابل 61.14% للجنسيات الأخرى.

وبصدد حركة أسعار الأسهم، ارتفعت أسعار 16 شركة مقابل انخفاض أسعار 21 شركة، في حين حافظت 10 شركات على أسعارها السابقة.

Bahrain Bourse Indices						مؤشرات بورصة البحرين
Indices	2012	2011	التغير (نقطة) Change (points)	التغير (%) Change (%)	المؤشرات	
Bahrain All Share Index	1,065.61	1,143.69	(78.08)	(6.83)	مؤشر البحرين العام	
Dow Jones Bahrain Index	89.53	98.20	(8.67)	(8.83)	مؤشر داو جونز البحرين	
Esterad Index	1,102.58	1,218.26	(115.68)	(9.50)	مؤشر استيراد	

Daily Trading Averages						متوسط التداولات اليومية
	2012	2011	التغير Change	التغير (%) Change (%)		
Total Trading Days	248	245	3	1.22	مجموع أيام التداول	
Average Value of Shares (BD)	444,531	428,433	16,098	3.76	متوسط قيمة الأسهم (دينار)	
Average Volume of Shares	2,531,079	2,123,363	407,716	19.20	متوسط كمية الأسهم	
Average no. of transactions	41	48	(7)	(15.00)	متوسط عدد الصفقات	

Summary of Listings			ملخص الإدراج
Number of Companies	47	عدد الشركات	
Number of Mutual Funds	26	عدد الصناديق	
Number of Bonds & Sukuk	8	عدد السندات والصكوك	
Preferred Shares	1	الأسهم الممتازة	

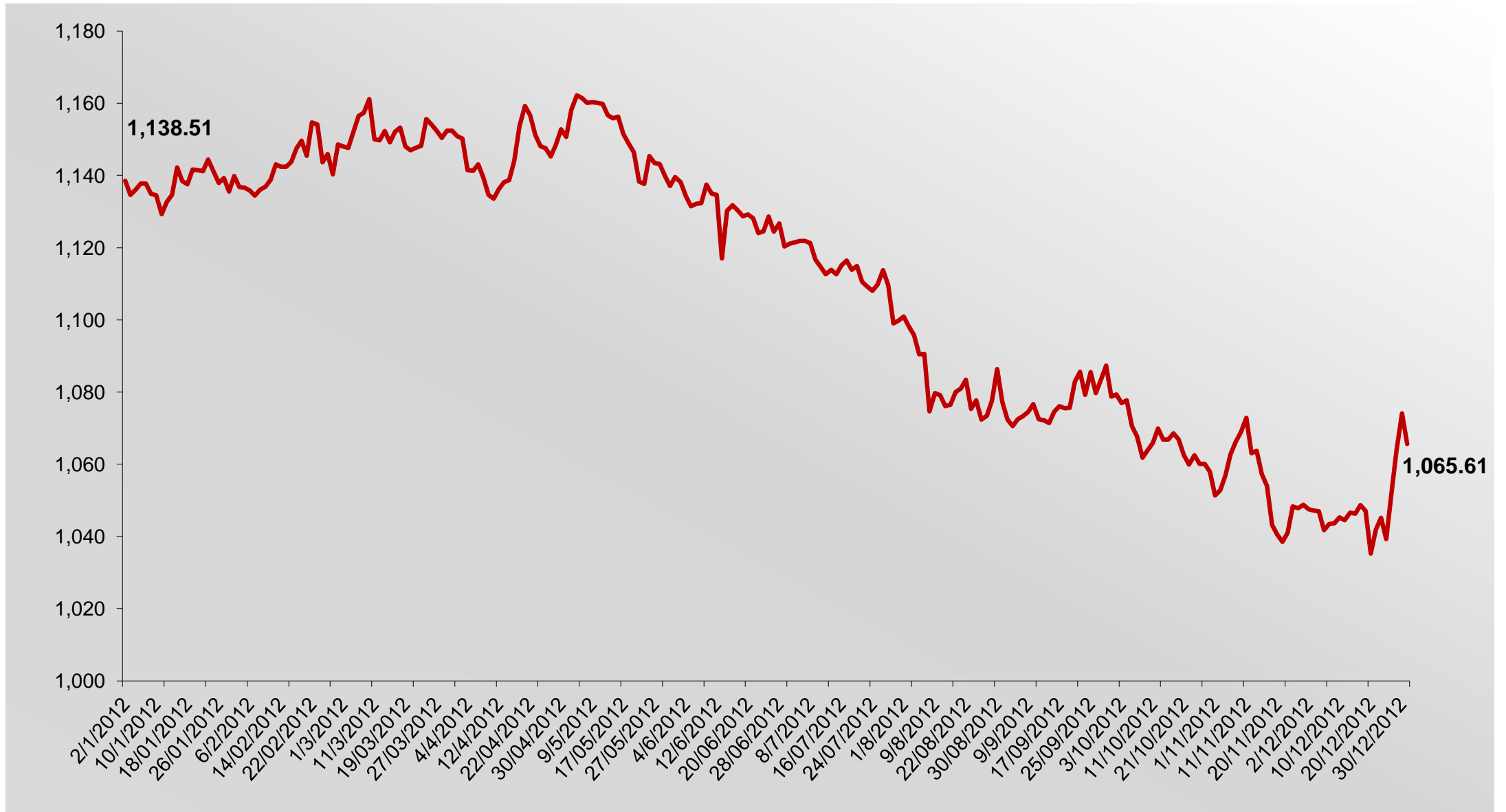
Market Breadth			اتساع السوق
Advancers	16	الأسهم المرتفعة	
Decliners	21	الأسهم المنخفضة	
Unchanged	10	بدون تغيير	
Total Companies	47	المجموع	

Note: BSB & SUDTEL delisted

ملاحظة: تم شطب البنك البحرينى السعودى و شركة سودتيل

Indices	2012	2011	التغير (نقطة) Change (points)	التغير (%) Change (%)	المؤشرات
<b>Bahrain All Share Index</b>	<b>1,065.61</b>	<b>1,143.69</b>	<b>(78.08)</b>	<b>(6.83)</b>	مؤشر البحرين العام
Commercial Banks	1,792.20	1,814.05	(21.85)	(1.20)	البنوك التجارية
Investment	646.20	697.30	(51.10)	(7.33)	الاستثمار
Insurance	1,718.03	1,852.03	(134.00)	(7.24)	التأمين
Services	1,242.75	1,148.99	93.76	8.16	الخدمات
Industrial	696.26	1,055.17	(358.91)	(34.01)	الصناعة
Hotels & Tourism	3,468.87	3,573.71	(104.84)	(2.93)	الفنادق والسياحة
<b>Dow Jones Bahrain Index</b>	<b>89.53</b>	<b>98.20</b>	<b>(8.67)</b>	<b>(8.83)</b>	مؤشر داوجونز البحرين
<b>Esterad Index</b>	<b>1,102.58</b>	<b>1,218.26</b>	<b>(115.68)</b>	<b>(9.50)</b>	مؤشر استيراد

أداء مؤشر البحرين العام خلال عام 2012 (نقاط)  
Bahrain All Share Index Performance 2012 (Points)



## Most Active Companies

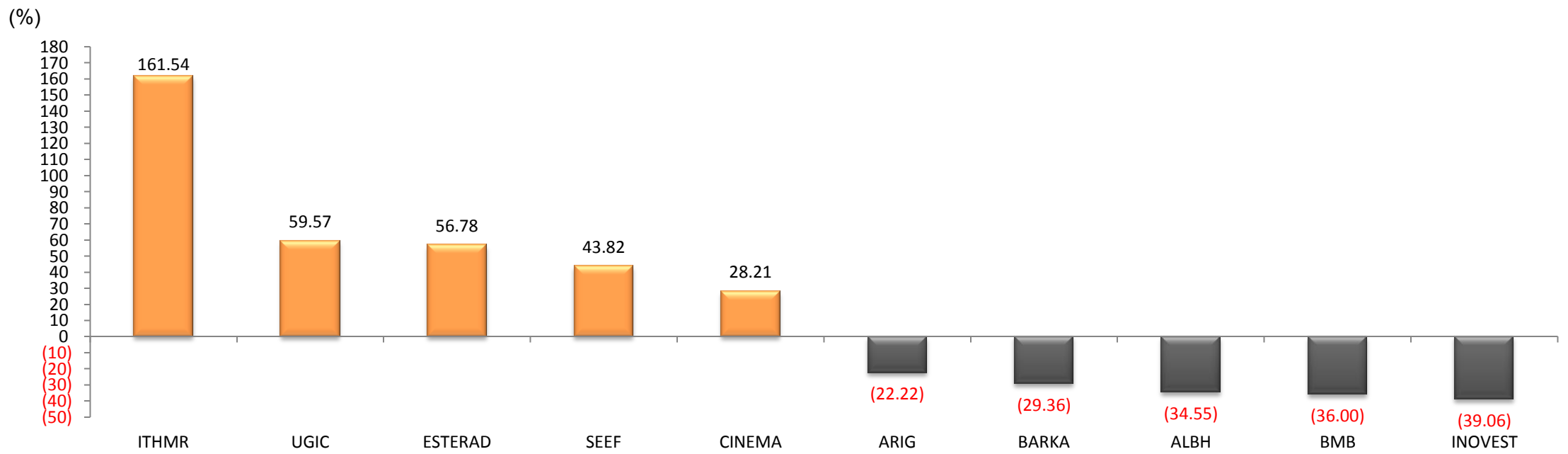
الشركات الأكثر نشاطا

In Terms of Value		من حيث القيمة
الشركة Company	القيمة (دينار) Value (BD)	النسبة من إجمالي السوق % From Total Market
AUB	50,023,017	45.37
ITHMR	8,589,367	7.79
ALBH	7,055,827	6.40
BATELCO	6,749,251	6.12
BBK	4,301,458	3.90
Total المجموع	76,718,920	69.59

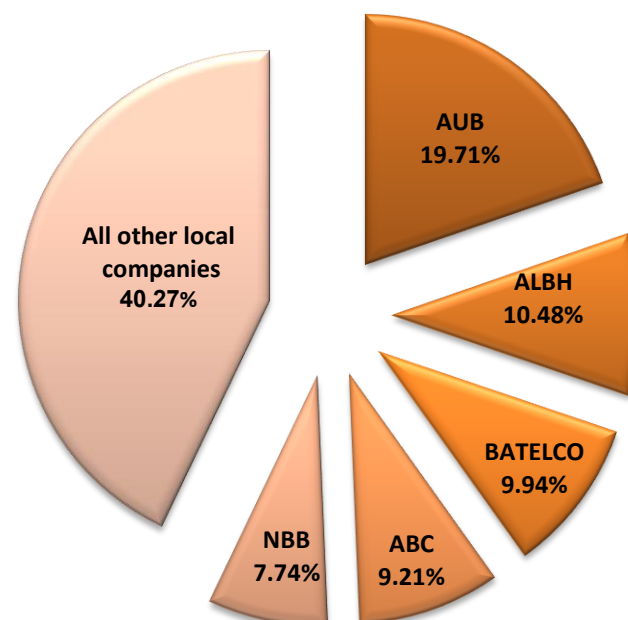
In Terms of Volume		من حيث الكمية
الشركة Company	الكمية Volume	النسبة من إجمالي السوق % From Total Market
AUB	221,122,282	35.23
ITHMR	147,210,169	23.45
SALAM	56,834,253	9.05
BATELCO	16,006,395	2.55
GFH	15,410,270	2.46
Total المجموع	456,583,369	72.74

## Top Advancers &amp; Top Decliners

الاسهم الأكثر ارتفاعا والأسهم الأكثر انخفاضاً



الشركات الخمس الأكبر حجماً من حيث القيمة السوقية Largest 5 Companies in Terms of Market Capitalization		
الشركة Company	القيمة السوقية (دينار) Market Capitalization (BD)	النسبة من إجمالي السوق % From Total Market
AUB	1,154,234,520	19.71
ALBH	613,440,000	10.48
BATELCO	581,760,000	9.94
ABC	539,336,200	9.21
NBB	453,340,800	7.74
Total المجموع	3,342,111,520	57.08



Market Capitalization (BD) <span style="float: right;">القيمة السوقية (دينار بحريني)</span>					
Sectors	2012	2011	التغير Change (%)	الوزن النسبي من العام الحالي Weight from (%) Current Year	القطاعات
Commercial Banks	2,327,593,590	2,393,210,243	(2.74)	39.75	البنوك التجارية
Investment	1,617,333,595	1,679,550,059	(3.70)	27.62	الاستثمار
Insurance	152,623,990	164,480,545	(7.21)	2.61	التأمين
Services	942,791,466	871,781,382	8.15	16.10	الخدمات
Industrial	629,373,276	953,842,995	(34.02)	10.75	الصناعة
Hotels & Tourism	185,925,417	191,545,495	(2.93)	3.18	الفنادق والسياحة
<b>Total Market</b>	<b>5,855,641,334</b>	<b>6,254,410,718</b>	<b>(6.38)</b>	<b>100</b>	<b>اجمالي السوق</b>

Trading Value (BD) <span style="float: right;">قيمة الاسهم (دينار بحريني)</span>					
Sectors	2012	2011	التغير Change (%)	الوزن النسبي من العام الحالي Weight from (%) Current Year	القطاعات
Commercial Banks	68,518,725	50,003,570	37.03	62.15	البنوك التجارية
Investment	9,265,765	20,346,887	(54.46)	8.40	الاستثمار
Insurance	811,825	1,164,081	(30.26)	0.74	التأمين
Services	15,790,970	20,008,379	(21.08)	14.32	الخدمات
Industrial	7,120,650	9,236,238	(22.91)	6.46	الصناعة
Hotels & Tourism	644,920	1,186,604	(45.65)	0.58	الفنادق والسياحة
Non-Bahraini	0	0	0.00	0.00	غير البحرينية
Closed	52,343	0	-	0.05	المقفل
Preferred Shares	8,038,490	3,020,401	166.14	7.29	الاسهم الممتازة
<b>Total Market</b>	<b>110,243,688</b>	<b>104,966,160</b>	<b>5.03</b>	<b>100</b>	<b>اجمالي السوق</b>

Trading Volume (Shares) <span style="float: right;">كمية الاسهم (سهم)</span>					
Sectors	2012	2011	التغير Change (%)	الوزن النسبي من العام الحالي Weight from (%) Current Year	القطاعات
Commercial Banks	452,493,842	269,771,059	67.73	72.09	البنوك التجارية
Investment	51,951,010	144,727,582	(64.10)	8.28	الاستثمار
Insurance	3,181,362	3,799,574	(16.27)	0.51	التأمين
Services	48,952,066	60,848,874	(19.55)	7.80	الخدمات
Industrial	12,953,637	13,635,740	(5.00)	2.06	الصناعة
Hotels & Tourism	4,660,772	7,411,146	(37.11)	0.74	الفنادق والسياحة
Non-Bahraini	0	0	0.00	0.00	غير البحرينية
Closed	124,626	0	-	0.02	المقفل
Preferred Shares	53,390,342	20,029,943	166.55	8.51	الاسهم الممتازة
<b>Total Market</b>	<b>627,707,657</b>	<b>520,223,918</b>	<b>20.66</b>	<b>100</b>	<b>اجمالي السوق</b>

Number of Transactions <span style="float: right;">عدد الصفقات</span>					
Sectors	2012	2011	التغير Change (%)	الوزن النسبي من العام الحالي Weight from (%) Current Year	القطاعات
Commercial Banks	4,614	4,873	(5.32)	45.38	البنوك التجارية
Investment	1,109	963	15.16	10.91	الاستثمار
Insurance	108	201	(46.27)	1.06	التأمين
Services	2,709	3,822	(29.12)	26.64	الخدمات
Industrial	1,509	1,884	(19.90)	14.84	الصناعة
Hotels & Tourism	103	71	45.07	1.01	الفنادق والسياحة
Non-Bahraini	0	0	0.00	0.00	غير البحرينية
Closed	3	0	-	0.03	المقفل
Preferred Shares	13	4	225.00	0.13	الاسهم الممتازة
<b>Total Market</b>	<b>10,168</b>	<b>11,818</b>	<b>(13.96)</b>	<b>100</b>	<b>اجمالي السوق</b>

## Annual Trading Activity

الرمز SYMBOL	COMPANY	اجمالي كمية الاسهم المتداولة Total Volume of Shares Traded	النسبة من اجمالي كمية الاسهم المتداولة (%) of Total Volume of Shares Traded	اجمالي قيمة الاسهم المتداولة Total Value of Shares Traded (BHD)	النسبة من اجمالي قيمة الاسهم المتداولة (%) of Total Value of Shares Traded	عدد الصفقات NO. Of Transactions	الأعلى High	الأدنى Low	سعر الإقفال Closing Price	التغير خلال السنة Annual Change
AUB	Ahli United Bank	221,122,282	35.23	50,023,017	45.37	861	\$0.700	\$0.520	\$0.585	(0.080)
SALAM	Al Salam Bank	56,834,253	9.05	2,541,501	2.31	699	BHD 0.060	BHD 0.037	BHD 0.053	0.008
BISB	Bahrain Islamic Bank	3,696,278	0.59	331,767	0.30	92	BHD 0.095	BHD 0.082	BHD 0.082	(0.008)
BBK	BBK	10,897,271	1.74	4,301,458	3.90	549	BHD 0.420	BHD 0.362	BHD 0.394	(0.020)
ITHMR	Ithmaar Bank	147,210,169	23.45	8,589,367	7.79	1,743	\$0.255	\$0.065	\$0.170	0.105
KHCB	Khaleeji Commercial Bank	8,142,584	1.30	308,631	0.28	235	BHD 0.043	BHD 0.032	BHD 0.042	0.002
NBB	National Bank of Bahrain	4,501,805	0.72	2,416,651	2.19	431	BHD 0.585	BHD 0.500	BHD 0.530	(0.045)
BSB	The Bahraini Saudi Bank (delisted)	89,200	0.01	6,333	0.01	4	BHD 0.071	BHD 0.071	BHD 0.071	0.006
	<b>Commercial Banks Sector</b>	<b>452,493,842</b>	<b>72.09</b>	<b>68,518,725</b>	<b>62.15</b>	<b>4,614</b>				
BARKA	Al Baraka Banking Group	3,697,982	0.59	1,155,359	1.05	306	\$1.080	\$0.700	\$0.770	(0.320)
ABC	Arab Banking Corporation	290,149	0.05	48,119	0.04	13	\$0.460	\$0.420	\$0.460	0.040
BCFC	Bahrain Commercial Facilities Co.	4,692,709	0.75	2,073,472	1.88	186	BHD 0.500	BHD 0.390	BHD 0.494	0.094
BMB	Bahrain Middle East Bank	410,000	0.07	26,965	0.02	15	BHD 0.084	BHD 0.048	BHD 0.048	(0.027)
ESTERAD	Esterad Investment Co.	13,105,617	2.09	1,922,591	1.74	285	BHD 0.185	BHD 0.115	BHD 0.185	0.067
GFH	Gulf Finance House	15,410,270	2.46	1,235,224	1.12	131	\$0.275	\$0.115	\$0.120	(0.025)
GMG*	Gulf Monetary Group (Suspended)	0	0	0	0	0	-	-	BHD 0.023	0.000
INOVEST	INOVEST	2,639,423	0.42	208,625	0.19	107	\$0.260	\$0.170	\$0.195	(0.125)
INVCORP	Investcorp Bank	1,215	0.00019	306,439	0.28	1	\$669.000	\$669.000	\$669.000	(127.950)
TAIB	Taib Bank	0	0	0	0	0	-	-	\$2.730	0.000
UGB	United Gulf Bank	3,612,598	0.58	1,093,846	0.99	24	BHD 0.308	BHD 0.234	BHD 0.234	(0.066)
UGIC	United Gulf Investment Co.	8,091,047	1.29	1,195,125	1.08	41	BHD 0.165	BHD 0.090	BHD 0.150	0.056
	<b>Investment Sector</b>	<b>51,951,010</b>	<b>8.28</b>	<b>9,265,765</b>	<b>8.40</b>	<b>1,109</b>				
AHLIA	Al Ahlia Insurance Co.	1,657,707	0.26	516,712	0.47	18	BHD 0.318	BHD 0.300	BHD 0.300	(0.038)
ARIG	Arab Insurance Group	1,284,584	0.20	179,696	0.16	52	\$0.430	\$0.345	\$0.350	(0.100)
BKIC	Bahrain Kuwait Insurance Co.	141,995	0.02	78,331	0.07	34	BHD 0.610	BHD 0.500	BHD 0.590	(0.080)
BNH	Bahrain National Holding	97,076	0.02	37,086	0.03	4	BHD 0.398	BHD 0.360	BHD 0.394	(0.014)
TAKAFUL	Takaful Insurance Co.	0	0	0	0	0	-	-	BHD 0.290	0.000
	<b>Insurance Sector</b>	<b>3,181,362</b>	<b>0.51</b>	<b>811,825</b>	<b>0.74</b>	<b>108</b>				
BASREC	Bahrain Ship Repairing & Eng. Co.	57,298	0.009	118,492	0.11	32	BHD 2.380	BHD 1.660	BHD 2.000	0.300
CPARK	Bahrain Car Parks Co.	106,000	0.02	16,549	0.02	11	BHD 0.175	BHD 0.150	BHD 0.150	(0.005)
CINEMA	Bahrain Cinema Co.	190,385	0.03	157,621	0.14	23	BHD 1.000	BHD 0.800	BHD 1.000	0.220
DUTYF	Bahrain Duty Free Shop Complex	4,415,677	0.70	3,067,294	2.78	157	BHD 0.720	BHD 0.660	BHD 0.720	0.055
BATELCO	Bahrain Telecommunications Co.	16,006,395	2.55	6,749,251	6.12	1,208	BHD 0.486	BHD 0.380	BHD 0.404	0.012
BMMI	BMMI	4,722,869	0.75	2,846,747	2.58	204	BHD 0.655	BHD 0.550	BHD 0.610	0.040
TRAFICO	General Trading & Food Process Co.	11,409,850	1.82	1,578,933	1.43	657	BHD 0.160	BHD 0.124	BHD 0.140	(0.120)
NASS	Nass Corporation BSC.	11,822,969	1.88	1,201,164	1.09	385	BHD 0.128	BHD 0.089	BHD 0.128	(0.007)
SEEF	Seef Properties	220,623	0.04	54,919	0.05	32	BHD 0.262	BHD 0.230	BHD 0.230	0.141
	<b>Services Sector</b>	<b>48,952,066</b>	<b>7.80</b>	<b>15,790,970</b>	<b>14.32</b>	<b>2,709</b>				
ALBH	Aluminum Bahrain	12,708,119	2.02	7,055,827	6.40	1,472	BHD 0.660	BHD 0.402	BHD 0.432	(0.228)
BFM	Bahrain Flour Mills Co.	50,239	0.01	17,952	0.02	14	BHD 0.366	BHD 0.340	BHD 0.340	(0.060)
POLTRY	Delmon Poultry Co.	195,279	0.03	46,871	0.04	23	BHD 0.252	BHD 0.224	BHD 0.240	0.025
	<b>Industrial Sector</b>	<b>12,953,637</b>	<b>2.06</b>	<b>7,120,650</b>	<b>6.46</b>	<b>1,509</b>				
FAMILY	Bahrain Family Leisure Co.	0	0.00	0	0.00	0	-	-	BHD 0.105	0.000
BTC	Bahrain Tourism Co.	351,969	0.06	102,358	0.09	20	BHD 0.320	BHD 0.256	BHD 0.316	0.030
BANADER	Banader Hotels Co.	3,786,734	0.60	224,287	0.20	28	BHD 0.066	BHD 0.055	BHD 0.059	(0.012)
BHOTEL	Gulf Hotels Group	469,533	0.07	295,765	0.27	43	BHD 0.720	BHD 0.600	BHD 0.660	(0.015)
NHOTEL	National Hotels Co.	52,536	0.01	22,510	0.02	12	BHD 0.446	BHD 0.410	BHD 0.410	(0.035)
	<b>Hotel &amp; Tourism Sector</b>	<b>4,660,772</b>	<b>0.74</b>	<b>644,920</b>	<b>0.58</b>	<b>103</b>				
SICO-C	Securities & Investment Co.	0	0	0	0	0	-	-	BHD 0.310	0.000
UPI	United Papers Industries	124,626	0.02	52,343	0.05	3	BHD 0.420	BHD 0.420	BHD 0.420	0.000
	<b>Closed Companies</b>	<b>124,626</b>	<b>0.02</b>	<b>52,343</b>	<b>0</b>	<b>3</b>				
BMUSC*	Bankmuscat	0	0	0	0	0	-	-	BHD 0.560	0.000
GLOBAL	Global Investment House	0	0	0	0	0	-	-	BHD 0.150	0.000
IIG*	International Investment Group	0	0	0	0	0	-	-	BHD 0.301	0.000
SDTL*	Sudan Telecommunications Co.(delisted)	0	0	0	0	0	-	-	\$0.634	0.000
UFC*	United Finance Company	0	0	0	0	0	-	-	\$0.346	0.000
	<b>Non-Bahrain Companies</b>	<b>0</b>	<b>0</b>	<b>0</b>	<b>0</b>	<b>0</b>				
AUB.PREF.A	AUB Class A Preference Share	53,390,342	8.51	8,038,490	7	13	\$0.405	\$0.390	\$0.390	(0.010)
	<b>Preferred Shares</b>	<b>53,390,342</b>	<b>8.51</b>	<b>8,038,490</b>	<b>7</b>	<b>13</b>				
	<b>Total Market</b>	<b>627,707,657</b>	<b>100</b>	<b>110,243,688</b>	<b>100</b>	<b>10,168</b>				

\* Adjusted Price

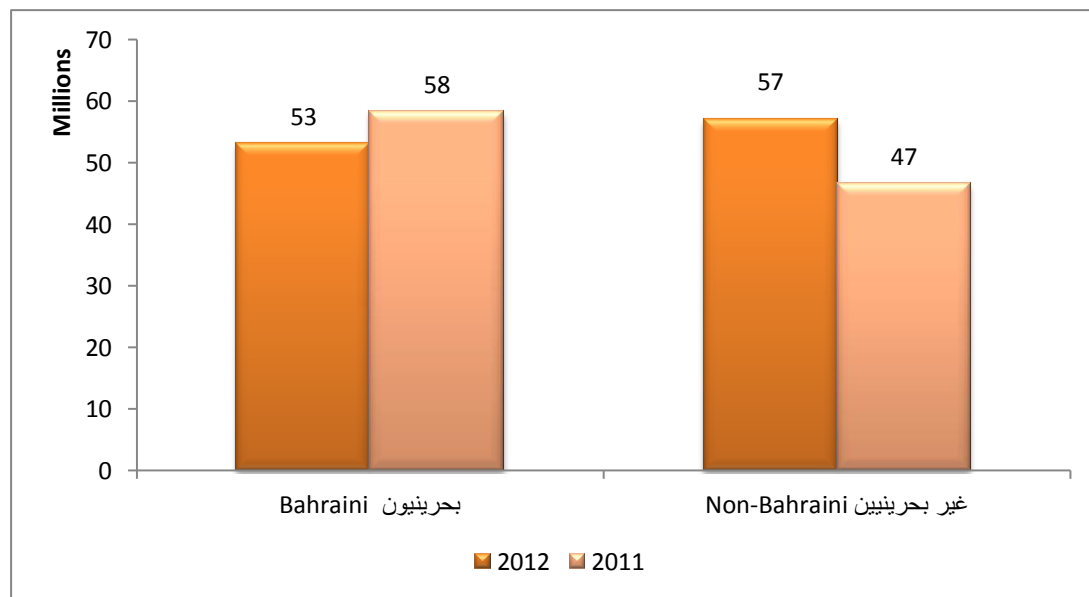




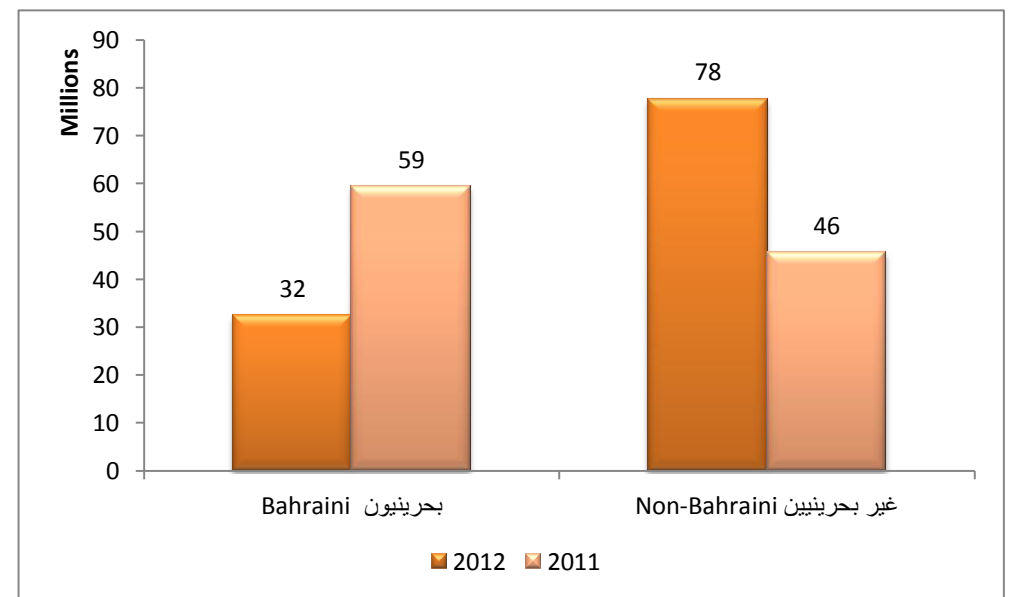
قيمة الاسهم المتداولة (دينار) ValueTraded (BD) 2012						
	بحرينيون Bahraini		غير بحرينيين Non-Bahraini		المجموع Total	
	قيمة التداول Traded	نسبة من اجمالي القيمة المتداولة % of Total Value Traded	قيمة التداول Value Traded	نسبة من اجمالي القيمة المتداولة % of Total Value Traded		
Buy	53,202,497	48.26%	57,041,191	51.74%	110,243,688	الشراء
Sell	32,480,827	29.46%	77,762,860	70.54%	110,243,687	البيع
Totals	85,683,324	38.86%	134,804,051	61.14%	220,487,375	المجموع

قيمة الاسهم المتداولة (دينار) ValueTraded (BD) 2011						
	بحرينيون Bahraini		غير بحرينيين Non-Bahraini		المجموع Total	
	قيمة التداول Traded	نسبة من اجمالي القيمة المتداولة % of Total Value Traded	قيمة التداول Value Traded	نسبة من اجمالي القيمة المتداولة % of Total Value Traded		
Buy	58,365,508	55.60%	46,600,651	44.40%	104,966,159	الشراء
Sell	59,362,222	56.55%	45,603,938	43.45%	104,966,160	البيع
Totals	117,727,730	56.08%	92,204,589	43.92%	209,932,319	المجموع

قيمة التداول - دينار بحريني (شراء)  
Trading Value - BD (BUY)



قيمة التداول - دينار بحريني (بيع)  
Trading Value - BD (SELL)



## صناديق الاستثمار

## Mutual Funds

Fund Name	Issue Manager	صافي قيمة الموجودات NAV	Type	النوع	الجهة المصدرة	اسم الصندوق
Unit Investment Bank	Islamic DEV.Bank	\$1.000	Open-End	مفتوح	البنك الإسلامي للتنمية	صندوق حصص الاستثمار - البنك الإسلامي للتنمية (إسلامي) \$
SICO Selected Securities (SSS)	SICO Funds Company EC	BHD 0.162	Open-End	مفتوح	شركة سيكو للصناديق الاستثمارية	صندوق سيكو للأوراق المالية المختارة (د.ب)
Khaleej Equity Fund	SICO Funds Company EC	\$217.82	Open-End	مفتوح	شركة سيكو للصناديق الاستثمارية	صندوق أسهم الخليج
SICO Gulf Equity Fund	SICO Fund Company III B.S.C. ( c )	\$102.08	Open-End	مفتوح	شركة سيكو للصناديق الاستثمارية III ش.م.ب (مقفل)	صندوق سيكو للأسهم الخليجية
SICO Arab Financial Fund	SICO Fund Company II B.S.C. ( c )	\$11.8083	Open-End	مفتوح	شركة سيكو للصناديق الاستثمارية II ش.م.ب (مقفل)	صندوق سيكو المالي العربي
SICO Money Market Fund	SICO Fund Company V B.S.C. ( c )	\$10.3072	Open-End	مفتوح	صندوق سيكو الاستثماري V (مقفل)	صندوق سيكو لسوق النقد
First Arabian Equity 2000 Fund *	First Investment Funds E.C. (Company)	\$20.490	Open-End	مفتوح	صناديق الأولى للاستثمار	صندوق الأولى للأسهم العربية 2000 (\$) (الإسلامي) *
Makaseb Emirates Equity Fund	Makaseb Fund Company	\$5.155746	Open-End	مفتوح	شركة مكاسب للصناديق الاستثمارية	صندوق مكاسب للأسهم الإماراتية
Makaseb Qatar Equity Fund	Makaseb Fund Company	\$7.950577	Open-End	مفتوح	شركة مكاسب للصناديق الاستثمارية	صندوق استثمار مكاسب قطر
Makaseb Emirates Opportunities Fund	Makaseb Fund Company	\$3.898955	Open-End	مفتوح	شركة مكاسب للصناديق الاستثمارية	صندوق مكاسب لفرص الاستثمار الإماراتية
Makaseb Arab Tigers Fund	Makaseb Fund Company	\$9.515859	Open-End	مفتوح	شركة مكاسب للصناديق الاستثمارية	صندوق مكاسب للنمو العربية
Makaseb Income Fund	Makaseb Fund Company	\$12.053180	Open-End	مفتوح	شركة مكاسب للصناديق الاستثمارية	صندوق دخل مكاسب
Global Opportunistic Fund	Global Investment House	\$46.073	Close-End	مغلق	بيت الاستثمار العالمي	صندوق جلوبل القاصص
Global GCC Large Cap Fund	Global Investment House	\$110.2885	Open-End	مفتوح	بيت الاستثمار العالمي	صندوق جلوبل للشركات الخليجية الرائدة
The Zenith Fund	Global Investment House	\$94.91	Open-End	مفتوح	بيت الاستثمار العالمي	صندوق القمة
Global US Dollar Money Market Fund	Global Investment House	\$135.3303	Open-End	مفتوح	بيت الاستثمار العالمي	صندوق جلوبل للسوق النقدي بالدولار الأمريكي
Global GCC Real Estate Fund	Global Investment House	\$1.09831	Close-End	مغلق	بيت الاستثمار العالمي	صندوق الخليج العقاري
Global Distressed Fund	Global Investment House	\$168.5400	Open-End	مفتوح	بيت الاستثمار العالمي	صندوق جلوبل للشركات المتعثرة
Global Islamic Fund of Funds	Global Fund Company (Bahrain) E.C.	\$71.75009	Open-End	مفتوح	شركة صندوق جلوبل الاستثماري (البحرين)	صندوق جلوبل للصناديق الإسلامية
Global GCC Islamic Fund	Global GCC Islamic Fund Company B.S.C (Closed)	\$82.31093	Open-End	مفتوح	شركة صندوق جلوبل الخليجي الإسلامي (مقفل)	صندوق جلوبل الخليجي الإسلامي
Global Energy, Petrochemical and Downstream I	Global Energy, Petrochemical and Downstream Industrie	\$107.0251	Open-End	مفتوح	شركة صندوق جلوبل للطاقة والبتروكيماويات والصناعات التحويلية (مقفل)	صندوق جلوبل للطاقة والبتروكيماويات والصناعات التحويلية
Alpha MENA Fund	Alpha MENA Fund Company B.S.C (Closed)	\$53.39	Open-End	مفتوح	شركة صندوق ألفا مينا (مقفل)	صندوق ألفا مينا
NBK GULF EQUITY FUND	NBK Gulf Equity Funds Company B.S.C ( c )	\$0.97754	Open-End	مفتوح	شركة صندوق إن بي كي للأسهم الخليجية ش.م.ب (مقفل)	صندوق الوطني للأسهم الخليجية
NBK QATAR EQUITY FUND	NBK Gulf Equity Funds Company B.S.C ( c )	\$1.29811	Open-End	مفتوح	شركة صندوق إن بي كي للأسهم الخليجية ش.م.ب (مقفل)	صندوق الوطني للأسهم القطرية
SICO Kingdom Equity Fund	SICO Funds Company IV B.S.C. ©	\$10.73740	Open-End	مفتوح	شركة سيكو للصناديق الاستثمارية IV ش.م.ب (مقفل)	صندوق سيكو المملكة للأسهم
Markaz Arabian Fund	Markaz Arabian Fund Company B.S.C ©	\$2.75	Open-End	مفتوح	شركة صندوق المركز العربي ش.م.ب (مقفل)	صندوق المركز العربي

As given by Issuer

\* NAV per unit

¹ % change indicates 12 -months return

E= Estimated

A=Accurate

## Bonds &amp; Sukuk

## السندات والصكوك

Bond-Sukuk / Issuer اسم السند - الصكوك / جهة الإصدار	Symbol Code رمز السند	Size حجم الإصدار	Coupon Rate/Return سعر الفائدة / العائد	Period for Annual Payment		Issuance Price سعر الإصدار	Date تاريخ		
				From من	To إلى		Issuance الإصدار	Listing الأراج	Due الاستحقاق
Government Islamic Leasing Securities صكوك التاجير الإسلامية الحكومية	GILS17.2016	BD 200,000,000	5.5% annually to be paid every 6 months on 7th October & 7th April of each year.	Every 6 months		BD 10,000	07/04/2011	26/04/2011	07/04/2016
Government Development Bond - 2017 سندات تنمية حكومية اسمية	GEDV.BND17	BD 200,000,000	5% annually to be paid every 6 months on 27 June and 27 December of each year.	Every 6 months		BD 10,000	27/12/2010	20/01/2011	27/12/2017
Government Development Bond - 2015 سندات تنمية حكومية اسمية	GDEV.BND	BD 200,000,000	3.6% annually to be paid every 6 months on 30th April and 30th Oct of each year.	Every 6 months		BD 10,000	31/10/2010	02/12/2010	31/10/2015
Alba Floating Rate Bonds 2013 سندات ألومنيوم البحرين - 2013	ALBA.2013	\$ 200,000,000	1.6135% p.a.	17/09/2012	18/03/2013	\$ 1000	18/06/2003	26/06/2003	15/03/2013
Ijarah Sukuk in Bahraini Dinar by BMA صكوك الإجارة بالدينار البحريني صادر من مؤسسة نقد البحرين	ILS10.2014	BD 40,000,000	5.125% p.a.	20/07/2010	20/01/2011	BD 10,000	20/07/2004	10/08/2004	20/07/2014
Sukuk Al Musharaka (Investment DAR Sukuk Co.) - 2010 * صكوك المشاركة الصادرة عن شركة دار صكوك للاستثمار - 2010 **	MUSH.SK06	\$100,000,000	7.347% (6 mth USD Libor plus 2% Margin)	27/04/2010	27/10/2010	100%	27/10/2005	28/06/2006	26/10/2010
IFC Hilal Sukuk صكوك الهلال (مؤسسة التمويل الدولية)	IFC.SUK	\$100,000,000	3.037%payable every six months	03/05/2010	03/11/2010	100%	3/11/2009	4/11/2009	3/11/2014
Government Islamic Leasing Securities صكوك التاجير الإسلامية الحكومية	GILS19.2017	BD 160,000,000	4.3% on fixed annual basis, paid every six months on 17th Jan and 17th July	Every 6 months		100%	17/7/2012	8/8/2012	17/7/2017

## Brokers Activity (Buy &amp; Sell)

## نشاط الوسطاء (بيعا وشراء)

Brokers	اجمالي القيمة (دينار) Total Value (BD)	الوزن من اجمالي السوق Weight from Total Market (%)	اجمالي الكمية (سهم) Total Volume (Shares)	الوزن من اجمالي السوق Weight from Total Market (%)	عدد الصفقات No. of Transactions	الوزن من اجمالي السوق Weight from Total Market (%)	الوسطاء
Global Investment House	82,345,898	37.35	395,864,693	31.53	365	1.79	بيت الاستثمار العالمي
Securities and Investment Co.	60,871,709	27.61	294,301,457	23.44	5,610	27.59	شركة الأوراق المالية والاستثمار
Gulf Securities Company	28,597,324	12.97	240,669,608	19.17	5,443	26.77	شركة الخليج للأوراق المالية
Ahli United Bank	11,700,297	5.31	58,080,444	4.63	709	3.49	البنك الأهلي المتحد
Al Ahlia Bahrain B.S.C	7,928,399	3.60	83,656,712	6.66	1,896	9.32	شركة الأهلية بحرين
Mubasher Financial Services	7,336,686	3.33	32,266,638	2.57	75	0.37	مباشرة للخدمات المالية
BBK	6,716,014	3.05	42,397,114	3.38	2,247	11.05	بنك البحرين والكويت
Yousif H. Al-Ajaji	4,938,635	2.24	33,879,561	2.70	1,599	7.86	يوسف العجاجة
Nasser Abbas Khosrou	3,221,421	1.46	23,285,863	1.85	1,066	5.24	ناصر خسرو
TAIB Securities	3,014,668	1.37	26,483,282	2.11	740	3.64	شركة طيب للأوراق المالية
United Gulf Bank B.S.C	2,073,226	0.94	6,814,400	0.54	11	0.05	بنك الخليج المتحد
Abdulla J. Zain Al-Abedeem	1,743,098	0.79	17,715,542	1.41	575	2.83	عبدالله زين العابدين
Total Market	220,487,375	100	1,255,415,314	100	20,336	100	اجمالي نشاط الوسطاء

## Brokers &amp; Members

## الوسطاء والأعضاء

Brokers & Members Names	صندوق البريد P.O. BOX	الهاتف Phone	الفاكس Fax	الموقع الإلكتروني WebSite	البريد الإلكتروني Email	اسماء الوسطاء والأعضاء
Abdulla Zain Al-Abedeem	1297	17 214738	17 246661	-	-	عبدالله زين العابدين
Ahli United Bank	2424	17 585858	17 580542	<a href="http://www.ahliunited.com">www.ahliunited.com</a>	<a href="mailto:info@ahliunited.com">info@ahliunited.com</a>	البنك الأهلي المتحد
BBK	597	17 207262	17 216164	<a href="http://www.bbkonline.com">www.bbkonline.com</a>	<a href="mailto:ecall_ebank@bbkonline.com">ecall_ebank@bbkonline.com</a>	بنك البحرين والكويت
Al Ahlia Securities	10106	17 207070	17 250800	-	-	الأهلية للأوراق المالية
Global Investment House	855	17 210011	17 210222	<a href="http://www.globalinv.net">www.globalinv.net</a>	<a href="http://www.globalinv.net">www.globalinv.net</a>	بيت الاستثمار العالمي للوساطة
Gulf Securities Company	11884	17 272578	17 258780	-	-	شركة الخليج للأوراق المالية
Nasser Abbas Khosrou	20330	17 270130	17 271267	-	-	ناصر عباس خسرو
Securities & Investment Co.	1331	17 515000 / 17 515200	17 530603 / 17 514000	<a href="http://www.sico-bahrain.com">www.sico-bahrain.com</a>	<a href="mailto:sico@batelco.com.bh">sico@batelco.com.bh</a>	شركة الأوراق المالية والاستثمار
TAIB Securities Co.	20485	17 549494	17 531213	<a href="http://www.taibdirect.com">www.taibdirect.com</a>	<a href="mailto:taibdirect@taib.com">taibdirect@taib.com</a>	شركة طيب للأوراق المالية
Yousif H. Al-Ajaji	17	17 261006	17 262948	-	<a href="mailto:ajaji001@yahoo.com">ajaji001@yahoo.com</a>	يوسف حسن العجاجة
Mubasher Financial Services	75782	17 556139	17 556124	-	-	شركة مباشر للخدمات المالية
United Gulf Bank B.S.C	5964	17 533233	17 533197	<a href="http://www.ugbbh.com">www.ugbbh.com</a>	<a href="mailto:info@ugbbh.com">info@ugbbh.com</a>	شركة بنك الخليج المتحد للأوراق المالية
HSBC Bank Middle East Limited	57	17 569499 / 17 569571	17 569574	<a href="http://www.hsbcnet.com">www.hsbcnet.com</a>	<a href="mailto:custodybahrain@hsbc.com">custodybahrain@hsbc.com</a>	بنك إتش إس بي سي الشرق الأوسط
Standard Chartered Bank	29	17 209445	17228363	<a href="http://www.standardchartered.com">www.standardchartered.com</a>	<a href="mailto:mohammad.ata.karim@sc.com">mohammad.ata.karim@sc.com</a>	بنك ستاندرد تشارترد
Gulf Custody Company	20400	17 382666	17 382555	<a href="http://gulfcustody.com">gulfcustody.com</a>	<a href="mailto:info@gulfcustody.com">info@gulfcustody.com</a>	الشرك الخليجية لحفظ الأوراق المالية
Citibank N.A. Bahrain	548	17 584148	17 588507	<a href="http://www.citi.com">www.citi.com</a>	<a href="mailto:abdulla.aljanahi@citi.com">abdulla.aljanahi@citi.com</a>	سيتي بنك - البحرين
SICO Funds Services Company	20233	17516061	17531777	<a href="http://www.sico-bahrain.com">www.sico-bahrain.com</a>	<a href="mailto:amal.alnaser@sicobahrain.com">amal.alnaser@sicobahrain.com</a>	شركة سيكو لخدمات الصناديق الاستثمارية