

# نشرة التداول الشهرية

## Monthly Trading Bulletin

### مايو 2018

بورصة البحرين  
BAHRAIN BOURSE



## Market Performance

The Bahrain All Share Index ended the month on a positive note when compared to last month, closing at 1265.80. Therefore, increasing on a MoM basis by 0.63%.

Market capitalization surged by 0.65 % at the end of the current month to reach approximately BD7.76 bn. The market had 14 advancers and 7 decliners while the prices of 22 companies remained unchanged. Moreover, the value of shares traded increased by 8.11% to reach BD 18.23mn. The volume of shares increased by 22.48% to reach 106.05 million shares, while the number of trades increased by 3.32% to reach 1,430 trades.

Most of the trading was concentrated in the commercial banks Sector, which witnessed BD 6.76 mn of trading value, capturing 37.11% of the total value of shares traded on Bahrain Bourse.

## أداء البورصة

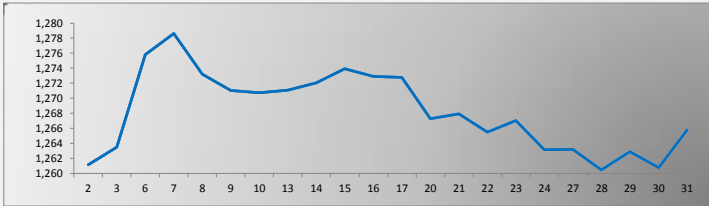
أقل مؤشر البحرين العام بنهاية الشهر عند مستوى 1265.80 نقطة، مسجلاً ارتفاعاً بنسبة 0.63 % مقارنة بالشهر السابق، أما القيمة السوقية للسوق فقد ارتفع مقارنة بالشهر السابق بنسبة 0.65% لتصل إلى 7.76 مليار دينار.

ارتفعت بنهاية الشهر الحالي أسعار 14 شركات مقابل انخفاض 7 شركات في حين حافظت 22 شركة على أسعارها دون تغير. أما قيمة الأسهم المتداولة فقد ارتفع بنسبة 8.11% لتصل إلى 18.23 مليون دينار. وقد ارتفع كمية الأسهم المتداولة بنسبة 22.48% لتصل إلى 106.05 مليون سهم. أما عدد الصفقات فقد ارتفع بنسبة 3.32% ليصل إلى 1,430 صفقة.

تركز التداول في قطاع البنوك التجارية حيث تم تداول ما قيمته 6.76 مليون دينار، مستحوذاً بذلك على 37.11% من إجمالي قيمة الأسهم المتداولة.

أداء مؤشر البحرين العام خلال الشهر (نقاط)

Bahrain All Share Index Monthly Performance (Points)



## Bahrain Bourse Indices

## مؤشرات البورصة

	المؤشر (الشهر الحالي) Index (Current Month)	المؤشر (الشهر السابق) Index (Previous Month)	التغير (نقطة) Change (points)	التغير خلال الشهر (%) MOM Change	التغير منذ مطلع العام (%) YTD Change
<b>Bahrain All Share Index</b>	1,265.80	1,257.88	7.92	0.63	(4.95)
<b>Bahrain Islamic Index</b>	982.26	928.19	54.07	5.83	(9.82)

## Daily Trading Averages

## متوسط التداولات اليومية

	الشهر الحالي Current Month	الشهر السابق Previous Month	التغير Change	التغير (%) Change (%)
<b>Total Trading Days</b>	22	22	0	0.00
<b>Average Value of Shares (BD)</b>	828,663	766,495	62,168	8.11
<b>Average Volume of Shares</b>	4,820,460	3,935,575	884,885	22.48
<b>Average no. of transactions</b>	65	63	2	3.32

## Trading Summary

## ملخص التداول

<b>Market Capitalization (BD)</b>	7,760,403,409
<b>Market Capitalization (US \$)</b>	20,584,624,427
<b>Value of Shares Traded (BD)</b>	18,230,587
<b>Volume of Shares Traded</b>	106,050,113
<b>Number of Transactions</b>	1,430

## Market Breadth

## اتساع السوق

<b>Advancers</b>	14
<b>Decliners</b>	7
<b>Unchanged</b>	22
<b>Total Companies</b>	43

## Most Active Companies

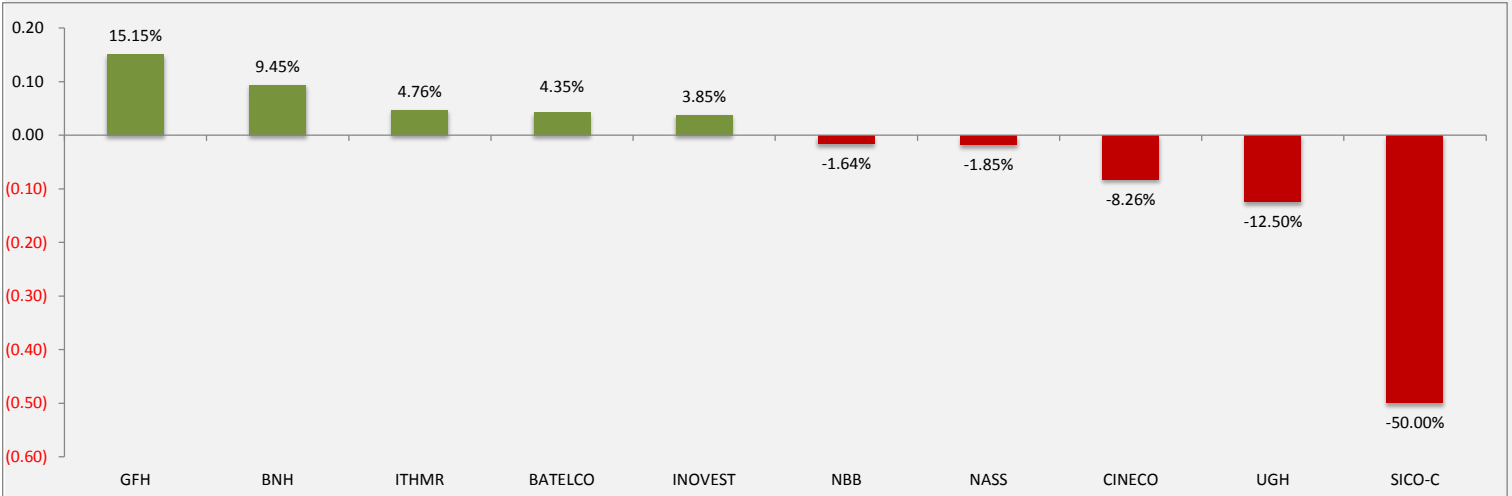
الشركات الأكثر نشاطا

In Terms of Value		من حيث القيمة
الشركة	القيمة (دينار)	النسبة من إجمالي السوق
Company	Value (BD)	% From Total Market
AUB	6,077,960	33.34
GFH	4,672,022	25.63
SICO-C	3,667,181	20.12
BATELCO	770,736	4.23
ALBH	758,867	4.16
<b>Total المجموع</b>	<b>15,946,767</b>	<b>87.47</b>

In Terms of Volume		من حيث الكمية
الشركة	الكمية	النسبة من إجمالي السوق
Company	Volume	% From Total Market
GFH	33,181,232	31.29
AUB	27,027,085	25.49
SICO-C	23,659,234	22.31
ITHMR	5,295,582	4.99
BARKA	3,785,173	3.57
<b>Total المجموع</b>	<b>92,948,306</b>	<b>87.65</b>

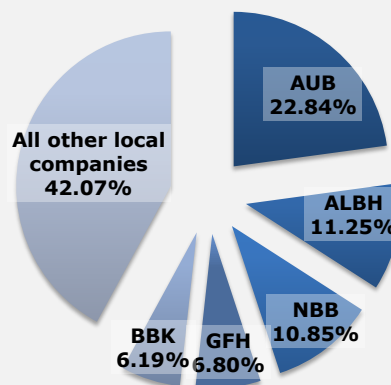
## Top Advancers &amp; Top Decliners (%)

الأسهم الأكثر ارتفاعا والأسهم الأكثر انخفاضاً (%)



الشركات الخمس الأكبر حجماً من حيث القيمة السوقية  
Largest 5 Companies in Terms of Market Capitalization

الشركة	القيمة السوقية (دينار)	النسبة من إجمالي السوق
Company	Market Capitalization (BD)	% From Total Market
AUB	1,772,803,204	0.23
ALBH	873,300,000	0.11
NBB	841,795,955	0.11
GFH	527,433,242	0.07
BBK	480,251,691	0.06
<b>Total المجموع</b>	<b>4,495,584,092</b>	<b>57.93%</b>



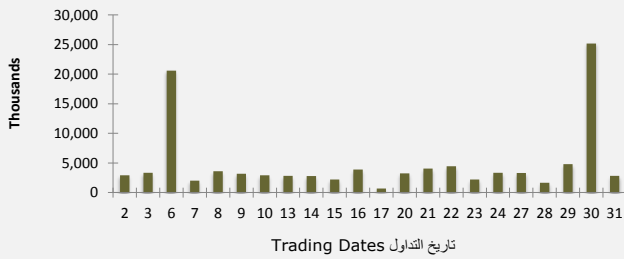
## Bahrain Bourse Daily Data for the Month

البيانات اليومية لبورصة البحرين خلال الشهر

تاريخ التداول Trading Dates	مؤشر البحرين العام Bahrain All Share Index	قيمة الاسهم المتداولة (بالدينار) Volume of Shares Traded	كمية الاسهم المتداولة Value of Shares Traded (BD)	عدد الصفقات No. of Transactions
02/05/2018	1,261.12	2,930,760	466,525	76
03/05/2018	1,263.50	3,337,820	475,787	78
06/05/2018	1,275.79	20,589,027	4,013,109	132
07/05/2018	1,278.61	2,015,372	420,382	89
08/05/2018	1,273.21	3,598,584	708,353	96
09/05/2018	1,271.05	3,197,357	470,224	70
10/05/2018	1,270.74	2,916,652	492,497	52
13/05/2018	1,271.09	2,836,066	478,271	53
14/05/2018	1,272.07	2,791,180	614,602	63
15/05/2018	1,273.93	2,208,245	366,904	60
16/05/2018	1,272.92	3,888,367	754,270	82
17/05/2018	1,272.78	675,926	171,906	41
20/05/2018	1,267.26	3,264,903	602,697	40
21/05/2018	1,267.93	4,047,989	658,706	91
22/05/2018	1,265.48	4,444,713	693,178	62
23/05/2018	1,267.04	2,207,492	367,445	50
24/05/2018	1,263.13	3,349,922	469,259	59
27/05/2018	1,263.18	3,310,807	525,618	71
28/05/2018	1,260.47	1,651,910	265,303	40
29/05/2018	1,262.89	4,802,579	716,335	50
30/05/2018	1,260.75	25,165,432	3,992,285	35
31/05/2018	1,265.80	2,819,010	506,933	40
<b>Total</b>		<b>106,050,113</b>	<b>18,230,587</b>	<b>1,430</b>

قيمة الاسهم المتداولة يوميا (دينار بحريني)

Volume of Shares Traded on Daily Basis (Shares)



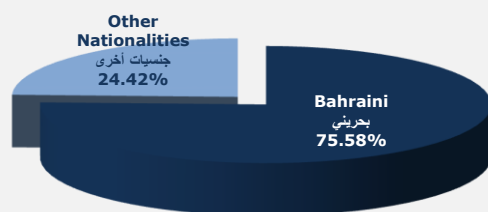
كمية الاسهم المتداولة يوميا (سهم)

Value of Shares Traded on Daily Basis (BD)



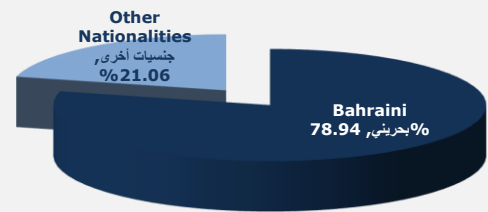
التداول وفقا للجنسية - الكمية

Trading By Nationality- Volume



التداول وفقا للجنسية - القيمة

Trading By Nationality- Value



Indices (Points)						المؤشرات (نقطة)
Sectors	الشهر الحالي Current Month	الشهر السابق Previous Month	التغير خلال الشهر (نقطة) MOM Change (points)	التغير خلال الشهر (%) MOM Change (%)	التغير القطاعي منذ مطلع العام (%) YTD (%) Change	القطاعات
Commercial Banks	2,585.49	2,600.38	(14.89)	(0.57)	(6.75)	البنوك التجارية
Investment	618.51	603.94	14.57	2.41	(9.07)	الاستثمار
Insurance	1,748.01	1,706.48	41.53	2.43	6.21	التأمين
Services	1,138.02	1,121.94	16.08	1.43	5.51	الخدمات
Industrial	985.65	977.79	7.86	0.80	(0.09)	الصناعة
Hotels & Tourism	2,920.12	2,920.12	0.00	0.00	(0.69)	الفنادق والسياحة

Market Capitalization (BD)						القيمة السوقية (دينار بحريني)
Sectors	الشهر الحالي Current Month	الشهر السابق Previous Month	التغير خلال الشهر (%) MOM (%) Change	الوزن النسبي من الشهر الحالي Weight from (%) Current Month	القطاعات	
Commercial Banks	3,680,507,190	3,701,706,975	(0.57)	47.43	البنوك التجارية	
Investment	1,939,637,194	1,893,937,622	2.41	24.99	الاستثمار	
Insurance	169,102,100	163,232,950	3.60	2.18	التأمين	
Services	916,846,722	903,891,188	1.43	11.81	الخدمات	
Industrial	890,978,298	883,878,298	0.80	11.48	الصناعة	
Hotels & Tourism	163,331,905	163,331,905	0.00	2.10	الفنادق والسياحة	
<b>Total Market</b>	<b>7,760,403,409</b>	<b>7,709,978,937</b>	<b>0.65</b>	<b>100</b>	اجمالي السوق	

Trading Value (BD)						قيمة الاسهم (دينار بحريني)
Sectors	الشهر الحالي Current Month	الشهر السابق Previous Month	التغير خلال الشهر (%) MOM (%) Change	الوزن النسبي من الشهر الحالي Weight from (%) Current Month	القطاعات	
Commercial Banks	6,764,898	4,690,127	44.24	37.11	البنوك التجارية	
Investment	5,589,527	7,057,480	(20.80)	30.66	الاستثمار	
Insurance	39,395	116,074	(66.06)	0.22	التأمين	
Services	1,410,241	1,526,637	(7.62)	7.74	الخدمات	
Industrial	758,954	3,223,943	(76.46)	4.16	الصناعة	
Hotels & Tourism	392	98,676	(99.60)	0.00	الفنادق والسياحة	
Non-Bahraini	0	0	0.00	0.00	غير البحرينية	
Closed	3,667,181	149,960	0.00	20.12	المقفل	
<b>Total Market</b>	<b>18,230,587</b>	<b>16,862,896</b>	<b>8.11</b>	<b>100</b>	اجمالي السوق	

Trading Volume (Shares)						كمية الاسهم (اسهم)
Sectors	الشهر الحالي Current Month	الشهر السابق Previous Month	التغير خلال الشهر (%) MOM (%) Change	الوزن النسبي من الشهر الحالي Weight from (%) Current Month	القطاعات	
Commercial Banks	34,488,585	22,571,842	52.79	32.52	البنوك التجارية	
Investment	40,381,798	50,085,678	(19.37)	38.08	الاستثمار	
Insurance	106,736	1,174,204	(90.91)	0.10	التأمين	
Services	6,164,012	6,731,519	(8.43)	5.81	الخدمات	
Industrial	1,248,922	5,347,957	(76.65)	1.18	الصناعة	
Hotels & Tourism	826	211,447	(99.61)	0.00	الفنادق والسياحة	
Non-Bahraini	0	0	0.00	0.00	غير البحرينية	
Closed	23,659,234	460,000	0.00	22.31	المقفل	
<b>Total Market</b>	<b>106,050,113</b>	<b>86,582,647</b>	<b>22.48</b>	<b>100</b>	اجمالي السوق	

Number of Transactions						عدد الصفقات
Sectors	الشهر الحالي Current Month	الشهر السابق Previous Month	التغير خلال الشهر (%) MOM (%) Change	الوزن النسبي من الشهر الحالي Weight from (%) Current Month	القطاعات	
Commercial Banks	517	419	23.39	36.15	البنوك التجارية	
Investment	421	320	31.56	29.44	الاستثمار	
Insurance	5	13	(61.54)	0.35	التأمين	
Services	415	367	13.08	29.02	الخدمات	
Industrial	69	239	(71.13)	4.83	الصناعة	
Hotels & Tourism	2	25	(92.00)	0.14	الفنادق والسياحة	
Non-Bahraini	0	0	0.00	0.00	غير البحرينية	
Closed	1	1	0.00	0.07	المقفل	
<b>Total Market</b>	<b>1,430</b>	<b>1,384</b>	<b>3.32</b>	<b>100</b>	اجمالي السوق	

Monthly Trading Activity

حركة التداول الشهرية

الرمز	COMPANY	الاجمالي كمية الاسهم المتداولة	الاجمالي قيمة الاسهم المتداولة	عدد الصفقات	سعر الإقفال	التغير خلال الشهر	القيمة الاسمية	الأعلى	الأدنى	عدد أيام التداول	الشركة
SYMBOL		Total Volume of Shares Traded	Total Value of Shares Traded (BHD)	NO. Of Transactions	Closing Price	Change MoM	Par Value	High	Low	No. of Trading Days	
AUB	Al-Ahli United Bank (AUB )	27,027,085	6,077,960	331	\$0.590	(0.005)	\$0.250	\$0.610	\$0.580	22	البنك الأهلي المتحد
SALAM	Al Salam Bank - Bahrain B.S.C. (SALAM)	1,053,236	117,585	26	BHD 0.111	0.001	BHD 0.100	BHD 0.114	BHD 0.110	10	مصرف السلام
BISB	Bahrain Islamic Bank (BISB )	310,836	40,259	17	BHD 0.130	0.000	BHD 0.100	BHD 0.132	BHD 0.126	9	بنك البحرين الإسلامي
BBK	BBK (BBK )	449,798	198,994	31	BHD 0.444	0.000	BHD 0.100	BHD 0.446	BHD 0.440	18	بنك البحرين والكويت
ITHMR	Ithmaar Holding B.S.C. (ITHMR )	5,295,582	205,765	90	\$0.110	0.005	\$0.250	\$0.115	\$0.095	15	بنك الامار
KHCB	Khaleeji Commercial Bank B.S.C (KHCB)	168,000	13,442	7	BHD 0.080	0.000	BHD 0.100	BHD 0.082	BHD 0.079	6	المصرف الخليجي التجاري
NBB	National Bank of Bahrain (NBB )	184,048	110,892	15	BHD 0.600	(0.010)	BHD 0.100	BHD 0.610	BHD 0.600	11	بنك البحرين الوطني
	<b>Commercial Banks Sector</b>	<b>34,488,585</b>	<b>6,764,898</b>	<b>517</b>							قطاع البنوك التجارية
BARKA	Al Baraka Banking Group	3,785,173	441,371	19	\$0.310	0.005	\$1.000	\$0.310	\$0.305	8	مجموعة البركة المصرفية
ABC	Arab Banking Corporation	3,145,678	373,041	37	\$0.320	0.010	\$1.000	\$0.320	\$0.310	14	المؤسسة العربية المصرفية
BCFC	Bahrain Commercial Facilities Co.	103,573	76,576	13	BHD 0.745	0.015	BHD 0.100	BHD 0.745	BHD 0.735	7	شركة البحرين للتسهيلات التجارية
BMB	Bahrain Middle East Bank	0	0	0	BHD 0.050	0.000	\$0.250	-	-	0	بنك البحرين والشرق الأوسط
ESTERAD	Esterad Investment Co.	101,476	11,110	6	BHD 0.109	0.000	BHD 0.100	BHD 0.110	BHD 0.109	2	شركة استيراد الاستثمارية
GFH	GFH Financial Group	33,181,232	4,672,022	336	\$0.380	0.050	\$0.265	\$0.395	\$0.325	22	مجموعة جي إف اتش المالية
INOVEST	INOVEST	50,000	5,090	1	\$0.270	0.010	\$0.400	\$0.270	\$0.270	1	الترهت
INVCORP	Investcorp Bank	0	0	0	\$9.300	0.000	\$2.500	-	-	0	البنك كورب
TAIB	Taib Bank	0	0	0	\$2.740	0.000	\$1.000	-	-	0	بنك طيب
UGH	United Gulf Holding Company B.S.C	13,666	10,243	8	BHD 0.70	(0.100)	\$0.500	BHD 0.855	BHD 0.700	5	شركة الخليج المتمد القابضة
UGIC	United Gulf Investment Co.	1,000	75	1	BHD 0.100	0.000	BHD 0.100	-	-	1	الشركة الخليجية المتحدة للاستثمار
	<b>Investment Sector</b>	<b>40,381,798</b>	<b>5,589,527</b>	<b>421</b>							قطاع الاستثمار
SOLID	Solidarity Bahrain B.S.C	0	0	0	BHD 0.220	0.000	BHD 0.100	-	-	0	شركة التأمين الأهلية
ARIG	Arab Insurance Group	0	0	0	\$0.415	0.000	\$1.000	-	-	0	المجموعة العربية للتأمين
BKIC	Bahrain Kuwait Insurance Co.	67,586	23,555	3	BHD 0.340	(0.004)	BHD 0.100	BHD 0.350	BHD 0.340	3	الشركة البحرينية الكويتية للتأمين
BNH	Bahrain National Holding	39,150	15,840	2	BHD 0.440	0.038	BHD 0.100	BHD 0.440	BHD 0.400	2	شركة البحرين الوطنية القابضة
TAKAFUL	Takaful Insurance Co.	0	0	0	BHD 0.085	0.000	BHD 0.100	-	-	0	شركة التكافل الدولية
	<b>Insurance Sector</b>	<b>106,736</b>	<b>39,395</b>	<b>5</b>							قطاع التأمين
CPARK	Bahrain Car Parks Co.	0	0	0	BHD 0.135	0.000	BHD 0.100	-	-	0	شركة البحرين لوقوف السيارات
CINECO	Bahrain Cinema Co.	6,500	6,630	3	BHD 1.000	(0.090)	BHD 0.100	BHD 1.000	BHD 1.000	2	شركة البحرين للسينما
DUTYF	Bahrain Duty Free Shop Complex	145,392	106,126	18	BHD 0.735	0.005	BHD 0.100	BHD 0.740	BHD 0.720	9	شركة مجمع البحرين للأسواق الحرة
BASREC	Bahrain Ship Repairing & Eng. Co.	881	1,277	2	BHD 1.380	0.000	BHD 0.100	-	-	2	شركة البحرين لتصلح السفن والهندسة
BATELCO	Bahrain Telecommunications Co.	3,252,933	770,736	180	BHD 0.240	0.010	BHD 0.100	BHD 0.242	BHD 0.230	20	شركة البحرين للاتصالات
BMMI	BMMI	96,092	68,570	14	BHD 0.720	0.010	BHD 0.100	BHD 0.720	BHD 0.710	11	بي ام اي
NASS	Nass Corporation	286,200	30,487	19	BHD 0.106	(0.002)	BHD 0.100	BHD 0.111	BHD 0.104	9	شركة ناس
SEEF	Seef Properties	1,516,142	345,251	173	BHD 0.228	0.002	BHD 0.100	BHD 0.230	BHD 0.226	21	عقارات السيف
TRAFKO	TRAFKO Group	4,872	1,535	3	BHD 0.320	0.000	BHD 0.100	-	-	2	مجموعة ترافكو
ZAINBH	ZAIN BAHRAIN	855,000	79,630	3	BHD 0.093	0.003	BHD 0.100	BHD 0.095	BHD 0.093	3	شركة زين البحرين
	<b>Services Sector</b>	<b>6,164,012</b>	<b>1,410,241</b>	<b>415</b>							قطاع الخدمات
ALBH	Aluminium Bahrain	1,248,682	758,867	68	BHD 0.615	0.005	BHD 0.100	BHD 0.615	BHD 0.605	17	شركة الألمنيوم البحرين
BFM	Bahrain Flour Mills Co.	240	86	1	BHD 0.360	0.000	BHD 0.100	-	-	1	شركة البحرين للمطاحن النقيق
POLTRY	Delmon Poltry Co.	0	0	0	BHD 0.280	0.000	BHD 0.100	-	-	0	شركة دلمون للدواجن
	<b>Industrial Sector</b>	<b>1,248,922</b>	<b>758,954</b>	<b>69</b>							قطاع الصناعة
FAMILY	Bahrain Family Leisure Co.	0	0	0	BHD 0.081	0.000	BHD 0.100	-	-	0	الشركة البحرينية للترفيه العائلي
BANADER	Banader Hotels Co.	0	0	0	BHD 0.051	0.000	BHD 0.100	-	-	0	شركة بنادر للفنادق
BHOTEL	Gulf Hotels Group	826	392	2	BHD 0.520	0.000	BHD 0.100	BHD 0.520	BHD 0.496	2	مجموعة فنادق الخليج
NHOTEL	National Hotels Co.	0	0	0	BHD 0.280	0.000	BHD 0.100	-	-	0	شركة الفنادق الوطنية
	<b>Hotel &amp; Tourism Sector</b>	<b>826</b>	<b>392</b>	<b>2</b>							قطاع الفنادق و السياحة
BMUSC*	Bank Muscat	0	0	0	BHD 0.915	0.000	OMR 0.100	-	-	0	بنك مسقط*
	<b>Non-Bahraini Companies</b>	<b>0</b>	<b>0</b>	<b>0</b>							الشركات غير البحرينية
SICO-C	SICO B.S.C.	23,659,234	3,667,181	1	BHD 0.155	(0.155)	BHD 0.100	-	-	1	سيكو ش.م.ب.
UPI	United Papers Industries	0	0	0	BHD 0.326	0.000	BHD 0.100	BHD 0.326	BHD 0.326	0	الشركة المتحدة لصناعة الورق
	<b>Closed Companies</b>	<b>23,659,234</b>	<b>3,667,181</b>	<b>1</b>							الشركات المغفلة
	<b>Total Market</b>	<b>106,050,113</b>	<b>18,230,587</b>	<b>1,430</b>							الاجمالي السوق

\*Adjusted Price

\* السعر المعدل

## Financial Ratios

## المؤشرات المالية

Company/Sector	مضاعف السهم (مرات)	ربح السهم (%)	القيمة السوقية إلى القيمة الدفترية للسهم (مرات)	معدل دوران السهم (%)	الأسهم الصادرة والمدفوعة بالكامل	اجمالي القيمة السوقية (دينار)	الوزن من اجمالي القيمة السوقية
الشركة / القطاع	P/E Ratio (Times)	Dividend Yield	Price to Book Value (Times)	Share Turnover	Issued and Fully Paid Shares	Total Market Capitalisation (BD)	Weight from Total Market Capitalisation (%)
Ahli United Bank	7.66	7.63	1.06	0.34	7,970,162,316	1,772,803,204	22.84
Al Salam Bank	13.06	6.31	0.78	0.05	2,140,930,752	237,643,313	3.06
Bahrain Islamic Bank	12.82	0.00	1.13	0.03	1,064,058,587	138,327,616	1.78
BBK	9.25	7.88	0.96	0.04	1,081,647,952	480,251,691	6.19
Ithmaar Holding B.S.C.	NM	0.00	0.90	0.16	3,030,755,027	125,685,411	1.62
Khaleeji Commercial Bank	39.22	0.00	0.68	0.02	1,050,000,000	84,000,000	1.08
National Bank of Bahrain	12.40	4.17	1.88	0.01	1,402,993,258	841,795,955	10.85
<b>Commercial Banks Sector</b>	<b>9.27</b>	<b>6.08</b>	<b>1.11</b>	<b>0.18</b>	<b>17,740,547,892</b>	<b>3,680,507,190</b>	<b>47.43</b>
Al Baraka Banking Group	3.27	6.45	0.22	0.30	1,242,879,755	145,255,357	1.87
Arab Banking Corporation	5.33	9.38	0.25	0.10	3,110,000,000	375,190,400	4.83
Bahrain Commercial Facilities Co.	5.78	6.71	0.87	0.06	163,350,000	121,695,750	1.57
Bahrain Middle East Bank	6.17	0.00	0.65	0.00	400,000,000	20,000,000	0.26
Esterad Investment Co.	11.51	5.50	0.44	0.07	140,000,000	15,260,000	0.20
GFH Financial Group	10.61	6.08	1.18	0.89	3,681,650,441	527,433,242	6.80
INOVEST	13.11	0.00	0.62	0.02	286,511,225	29,163,978	0.38
Investcorp Bank	7.44	2.58	0.65	0.00	80,000,000	280,488,000	3.61
Taib Bank	NM	0.00	NM	0.00	112,362,496	116,068,211	1.50
United Gulf Holding Company B.S.C	87.17	0.00	NA	0.00	412,974,651	289,082,256	3.73
United Gulf Investment Co.	NM	0.00	0.66	0.00	200,000,000	20,000,000	0.26
<b>Investment Sector</b>	<b>7.63</b>	<b>4.79</b>	<b>0.56</b>	<b>0.29</b>	<b>9,829,728,568</b>	<b>1,939,637,194</b>	<b>24.99</b>
Solidarity Bahrain B.S.C	151.72	0.00	1.12	0.00	120,000,000	26,400,000	0.34
Arab Insurance Group	11.53	0.00	0.32	0.00	220,000,000	34,420,100	0.44
Bahrain Kuwait Insurance Co.	9.44	7.35	1.41	0.05	143,000,000	48,620,000	0.63
Bahrain National Holding	22.56	2.73	1.04	0.03	119,175,000	52,437,000	0.68
Takaful International Co.	229.73	0.00	1.13	0.00	85,000,000	7,225,000	0.09
<b>Insurance Sector</b>	<b>21.64</b>	<b>3.03</b>	<b>0.78</b>	<b>0.02</b>	<b>687,175,000</b>	<b>169,102,100</b>	<b>2.18</b>
Bahrain Car Parks Co.	11.25	3.70	0.72	0.00	70,317,230	9,492,826	0.12
Bahrain Cinema Co.	2.28	5.00	1.06	0.01	82,623,450	82,623,450	1.06
Bahrain Duty Free Shop Complex	14.70	6.80	2.09	0.10	142,271,938	104,569,874	1.35
Bahrain Ship Repairing & Eng. Co.	8.41	3.62	1.08	0.00	19,800,000	27,324,000	0.35
Bahrain Telecommunications Co.	114.29	10.42	0.86	0.19	1,663,200,000	399,168,000	5.14
BMMI	11.61	6.94	1.43	0.07	146,428,549	105,428,555	1.36
Nass Corporation	6.47	4.72	0.38	0.13	220,000,000	23,320,000	0.30
Seef Properties	9.77	6.58	0.73	0.33	460,000,000	104,880,000	1.35
Trafco Group	14.55	5.00	0.99	0.01	80,675,052	25,816,017	0.33
Zain Bahrain	7.75	5.38	0.50	0.23	368,000,000	34,224,000	0.44
<b>Services Sector</b>	<b>11.63</b>	<b>7.94</b>	<b>0.91</b>	<b>0.15</b>	<b>3,253,316,219</b>	<b>916,846,722</b>	<b>11.81</b>
Aluminium Bahrain	9.46	4.23	0.83	0.09	1,420,000,000	873,300,000	11.25
Bahrain Flour Mills Co.	1.78	5.56	0.49	0.00	24,832,500	8,939,700	0.12
Delmon Poultry Co.	NM	1.79	0.68	0.00	31,209,277	8,738,598	0.11
<b>Industrial Sector</b>	<b>9.02</b>	<b>4.22</b>	<b>0.82</b>	<b>0.09</b>	<b>1,476,041,777</b>	<b>890,978,298</b>	<b>11.48</b>
Bahrain Family Leisure Co.	2.87	0.00	0.39	0.00	40,000,000	3,240,000	0.04
Banader Hotels Co.	NM	0.00	1.09	0.00	229,501,500	11,704,577	0.15
Gulf Hotels Group	10.61	5.77	1.07	0.00	225,994,863	117,517,329	1.51
National Hotels Co.	14.00	3.57	0.37	0.00	110,250,000	30,870,000	0.40
<b>Hotel &amp; Tourism Sector</b>	<b>10.61</b>	<b>4.84</b>	<b>0.77</b>	<b>0.00</b>	<b>605,746,363</b>	<b>163,331,905</b>	<b>2.10</b>
<b>Total Market</b>	<b>9.34</b>	<b>5.67</b>	<b>0.83</b>	<b>0.19</b>	<b>33,592,555,819</b>	<b>7,760,403,409</b>	<b>100</b>

N/A: Not Available

NM: Not Meaningful

N/A: غير متوفر

NM: ليس ذو معنى

## Brokers Activity (Buy &amp; Sell)

## نشاط الوسطاء (بيعاً وشراءً)

Brokers	اجملي القيمة (بنار) Total Value (BD)	الوزن من اجمالي السوق Weight from Total Market (%)	اجملي الكمية (سهم) Total Volume (Shares)	الوزن من اجمالي السوق Weight from Total Market (%)	عدد الصفقات No. of Transactions	الوزن من اجمالي السوق Weight from Total Market (%)	الوسطاء
Gulf Securities Company	7,721,534.02	21.18	51,035,502.00	24.06	756.00	26.43	شركة الخليج للأوراق المالية
TAIB Securities	-	-	-	-	-	-	شركة طيب للأوراق المالية
Securities and Investment Co.	15,702,842.27	43.07	93,860,861.00	44.25	989.00	34.58	شركة الأوراق المالية والاستثمار
Al Ahlia Bahrain B.S.C	3,440,023.64	9.43	17,097,756.00	8.06	192.00	6.71	شركة الأهلية بحرين ش. م. ب. (مفظة)
Ahli United Bank	5,566,943.30	15.27	24,878,388.00	11.73	210.00	7.34	البنك الأهلي المتحد
Global Investment House	407,990.60	1.12	3,368,558.00	1.59	13.00	0.45	بيت الاستثمار العالمي
BBK	405,193.37	1.11	2,505,506.00	1.18	127.00	4.44	بنك البحرين والكويت
Mubasher Financial Services	1,713,141.93	4.70	9,555,717.00	4.51	161.00	5.63	مباشرة للخدمات المالية ش. م. ب. (م)
United Gulf Bank B.S.C	266,137.00	0.73	1,105,000.00	0.52	45.00	1.57	بنك الخليج المتحد
Tradeline Securities W.L.L	456.00	0.00	2,000.00	0.00	1.00	0.03	شركة تريدلاين للأوراق المالية ذ.م.م
Abdulla J. Zain Al-Abedeen	408,850.47	1.12	3,755,221.00	1.77	127.00	4.44	عبدالله زين العابدین
Nasser Abbas Khosrou	828,061.84	2.27	4,935,717.00	2.33	239.00	8.36	ناصر خسرو
Yousif H. Al-Ajaji	-	-	-	-	-	-	يوسف العجاجة
<b>Total Brokers Activity</b>	<b>36,461,174</b>	<b>100</b>	<b>212,100,226</b>	<b>100</b>	<b>2,860</b>	<b>100</b>	<b>اجملي نشاط الوسطاء</b>