

Market Performance

أداء البورصة

The Bahrain All Share Index closed at the end of 4Q 18 at 1,337.26 recording a YTD increase of 0.42%.

أفقر مؤشر البحرين العام عند مستوى 1,337.26 نقطة بنهاية الربع الرابع من عام 2018 ، مسجلاً ارتفاعاً بنسبة 0.42% مقارنة بمطلع العام.

Bahrain Bourse's market capitalization stood at BHD 8.2 bn by the end of the quarter, increasing from BHD 8.15 bn in 4Q 17, with an increase of 0.64%.

بلغت القيمة السوقية للسوق بنهاية الربع الرابع من عام 2018 ، 8.2 مليار دينار بحريني مقارنة بـ 8.15 مليار دينار بحريني في الربع الرابع من عام 2017 ، مسجلاً ارتفاعاً بنسبة 0.64%.

The fourth quarter of 2018 witnessed an increase of 148.36% in the value of shares traded compared to 4Q 17 with a total trading value of BHD 121.71 mn. Moreover, the total volume increased by 57.35%, reaching 409.04 mn shares and the total number of transactions decreased by 17.27%.

تم تداول 409.04 مليون سهم بقيمة 121.71 مليون دينار بحريني في الربع الرابع من عام 2018 ، وقد سجلت قيمة التداول مقارنة بالربع الرابع من عام 2017 ارتفاعاً بنسبة 148.36% ، في حين سجلت كمية التداول ارتفاعاً بنسبة 57.35% ، أما عدد الصفقات فقد ارتفعت بنسبة 17.27%.

Most of the trading activity was concentrated in the Commercial Banks sector with a value of BHD 55.04 mn that captured 45.22% of the total value of shares traded during 4Q 18 , which in turn comprised of 62.2% of the total volume of shares traded in the market.

استحوذ قطاع البنوك التجارية على 45.22% من مجمل قيمة الأسهم المتداولة والتي بلغت 55.04 مليون دينار بحريني ، أي ما يعادل 62.2% من إجمالي كمية الأسهم المتداولة.

During the quarter, the market witnessed BHD 113.71 mn value of shares traded by Bahraini investors capturing 46.71% of the total trading value and BHD 129.72 mn by Non-Bahraini investors capturing 53.29% of the total trading value.

بلغت قيمة تداولات المستثمرين البحرينيين في الربع الرابع من العام الجاري 113.71 مليون دينار بحريني ، مشكّلة 46.71% من إجمالي قيمة التداولات خلال الفترة، في حين بلغت نسبة الغير بحرينيين 53.29% أي ما قيمته 129.72 مليون دينار بحريني.

The market breadth showed that advancers and decliners performed proportionately 12:12 and 19 scrips remained unchanged.

أما بصد حركة أسعار الأسهم، فقد ارتفعت أسهم 12 شركة مقابل انخفاض 12 شركة في حين حافظت 19 شركة على أسعارها السابقة.

BHB Indices						مؤشرات البورصة
Indices	الربع الرابع 2018 4Q 18	الربع الرابع 2017 4Q 17	التغير (نقطة) Change (points)	التغير (%) Change (%)	التغير منذ مطلع العام (%) YTD Change (%)	المؤشرات
Bahrain All Share Index	1,337.26	1,331.71	5.55	0.42	0.42	مؤشر البحرين العام
Bahrain Islamic Index	823.10	1,089.28	(266.18)	(24.44)	(24.44)	مؤشر البحرين الإسلامي

Daily Trading Averages						متوسط التداولات اليومية
	الربع الرابع 2018 4Q 18	الربع الرابع 2017 4Q 17	التغير Change	التغير (%) Change (%)		
Total Trading Days	63	61	2	3.28	مجموع أيام التداول	
Average Value of Shares (BHD)	1,931,976	803,390	1,128,587	140.48	متوسط قيمة الأسهم (دينار)	
Average Volume of Shares	6,492,768	4,261,689	2,231,079	52.35	متوسط كمية الأسهم	
Average no. of transactions	75	94	(19)	(19.89)	متوسط عدد الصفقات	

Monthly Comparison							مقارنة شهرية
Month	مؤشر البحرين العام Bahrain All Share Index	القيمة السوقية (دينار) Market Capitalization (BHD)	قيمة الأسهم المتداولة (دينار) Value of Shares Traded (BHD)	كمية الاسهم المتداولة Volume of Shares Traded	عدد الصفقات No. of Transactions		الشهر
October	1,314.73	8,060,438,662	28,894,304	126,565,329	1,720		أكتوبر
November	1,328.81	8,146,762,269	18,706,993	85,401,362	1,265		نوفمبر
December	1,337.26	8,198,530,435	74,113,206	197,077,723	1,744		ديسمبر
Total	-	-	121,714,503	409,044,414	4,729		المجموع

Summary of Listings			ملخص الإراج
Number of Companies (IPO Market)	1	عدد الشركات في سوق الإكتتابات الأولية	
Number of Mutual Funds	17	عدد الصناديق	
Number of Bonds & Sukuk	15	عدد السندات والمسكوك	
Number of T-Bills	6	عدد أنونلت الخزينة	

Market Breadth			اتساع السوق
Advancers	12	الأسهم المرتفعة	
Decliners	12	الأسهم المنخفضة	
Unchanged	19	بدون تغيير	
Total Companies*	44	المجموع*	

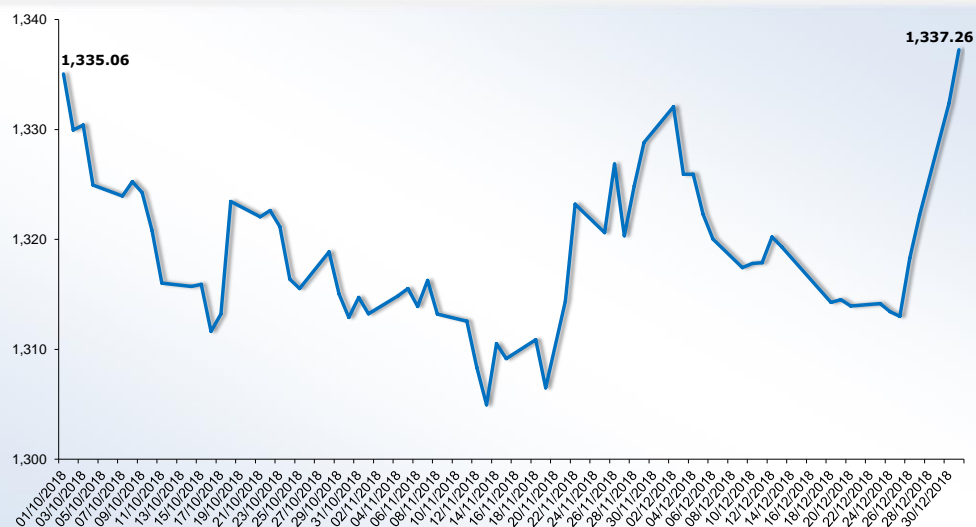
*Including companies in the Intial Listing (IPO) Market

*بما فيها الشركات في سوق الإكتتابات الأولية

Indices	الربع الرابع 2018 4Q 18	الربع الرابع 2017 4Q 17	التغير (نقطة) Change (points)	التغير (%) Change (%)	المؤشرات
Bahrain All Share Index	1,337.26	1,331.71	5.55	0.42	مؤشر البحرين العام
Commercial Banks	2,769.81	2,772.59	(2.78)	(0.10)	البنوك التجارية
Investment	669.88	680.22	(10.34)	(1.52)	الاستثمار
Insurance	1,619.89	1,645.81	(25.92)	(1.57)	التأمين
Services	1,216.27	1,078.63	137.64	12.76	الخدمات
Industrial	960.84	986.54	(25.70)	(2.61)	الصناعة
Hotels & Tourism	2,677.69	2,940.32	(262.63)	(8.93)	الفنادق والسياحة
Bahrain Islamic Index	823.10	1,089.28	(266.18)	(24.44)	مؤشر البحرين الاسلامي

أداء مؤشر البحرين العام خلال الربع الرابع من عام 2018 (نقاط)

Bahrain All Share Index Performance 4Q 18 (Points)



Most Active Companies

الشركات الأكثر نشاطا

In Terms of Value		من حيث القيمة
الشركة Company	القيمة (دينار) Value (BHD)	النسبة من اجمالي السوق % From Total Market
AUB	45,505,042	37.39
UGH	40,772,205	33.50
GFH	6,379,970	5.24
ESTERAD	5,846,255	4.80
BATELCO	3,628,688	2.98
Total المجموع	102,132,160	83.91

In Terms of Volume		من حيث الكمية
الشركة Company	الكمية Volume	النسبة من اجمالي السوق % From Total Market
AUB	179,991,243	44.00
GFH	48,920,620	11.96
SALAM	38,625,771	9.44
ESTERAD	32,977,013	8.06
UGH	32,883,477	8.04
Total المجموع	333,398,124	81.51

Top Advancers & Top Decliners

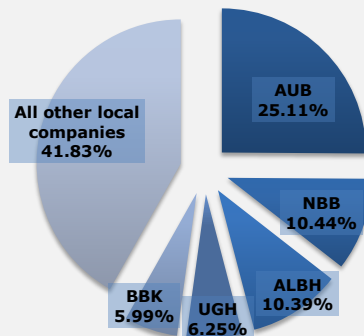
الاسهم الأكثر ارتفاعا والأسهم الأكثر انخفاضاً



الشركات الخمس الأكبر حجماً من حيث القيمة السوقية

Largest 5 Companies in Terms of Market Capitalization

الشركة Company	القيمة السوقية (دينار) Market Capitalization (BHD)	النسبة من اجمالي السوق % From Total Market
AUB	2,058,254,567	25.11
NBB	855,825,887	10.44
ALBH	852,000,000	10.39
UGH	512,088,567	6.25
BBK	491,068,170	5.99
Total المجموع	4,769,237,191	58.17



Sectors at a Glance

احصاءات قطاعية

Market Capitalization (BHD) القيمة السوقية (دينار بحريني)					
Sectors	الربع الرابع 2018 4Q 2018	الربع الرابع 2017 4Q 17	التغير Change (%)	الوزن النسبي من الربع الحالي Weight from (%) Current Quarter	القطاعات
Commercial Banks	3,942,889,860	3,938,944,714	0.10	48.09	البنوك التجارية
Investment	2,100,716,781	2,124,858,982	(1.14)	25.62	الاستثمار
Insurance	156,708,100	157,250,245	(0.34)	1.91	التأمين
Services	979,887,367	869,030,784	12.76	11.95	الخدمات
Industrial	868,556,113	891,787,040	(2.60)	10.59	الصناعة
Hotels & Tourism	149,772,214	164,461,880	(8.93)	1.83	الفنادق والسياحة
Total Market	8,198,530,435	8,146,333,645	0.64	100	اجمالي السوق

Trading Value (BHD) قيمة الاسهم (دينار بحريني)					
Sectors	الربع الرابع 2018 4Q 2018	الربع الرابع 2017 4Q 17	التغير Change (%)	الوزن النسبي من الربع الحالي Weight from (%) Current Quarter	القطاعات
Commercial Banks	55,041,332	17,907,450	207.37	45.22	البنوك التجارية
Investment	54,438,453	14,544,273	274.29	44.73	الاستثمار
Insurance	572,125	40,408	1,315.86	0.47	التأمين
Services	7,620,195	7,500,742	1.59	6.26	الخدمات
Industrial	1,660,160	8,914,202	(81.38)	1.36	الصناعة
Hotels & Tourism	379,770	99,692	280.95	0.31	الفنادق والسياحة
Non-Bahraini	0	0	0.00	0.00	غير البحرينية
Closed	89,173	0	0.00	0.07	المقفل
Total Market + IPO	121,714,503	49,006,768	148.36	100	اجمالي السوق

Trading Volume (Shares) كمية الاسهم (سهم)					
Sectors	الربع الرابع 2018 4Q 2018	الربع الرابع 2017 4Q 17	التغير Change (%)	الوزن النسبي من الربع الحالي Weight from (%) Current Quarter	القطاعات
Commercial Banks	254,428,664	124,246,183	104.78	62.20	البنوك التجارية
Investment	120,950,021	89,875,935	34.57	29.57	الاستثمار
Insurance	4,687,082	185,799	2,422.66	1.15	التأمين
Services	22,489,885	29,550,924	(23.89)	5.50	الخدمات
Industrial	2,814,869	15,844,580	(82.23)	0.69	الصناعة
Hotels & Tourism	998,868	259,611	284.76	0.24	الفنادق والسياحة
Non-Bahraini	0	0	0.00	0.00	غير البحرينية
Closed	297,244	0	0.00	0.07	المقفل
Total Market + IPO	409,044,414	259,963,032	57.35	100	اجمالي السوق

Number of Transactions عدد الصفقات					
Sectors	الربع الرابع 2018 4Q 2018	الربع الرابع 2017 4Q 17	التغير Change (%)	الوزن النسبي من الربع الحالي Weight from (%) Current Quarter	القطاعات
Commercial Banks	2,598	1,790	45.14	54.94	البنوك التجارية
Investment	697	950	(26.63)	14.74	الاستثمار
Insurance	25	27	(7.41)	0.53	التأمين
Services	930	2,511	(62.96)	19.67	الخدمات
Industrial	193	404	(52.23)	4.08	الصناعة
Hotels & Tourism	63	34	85.29	1.33	الفنادق والسياحة
Non-Bahraini	0	0	0.00	0.00	غير البحرينية
Closed	3	0	0.00	0.06	المقفل
Total Market + IPO	4,729	5,716	(17.27)	100	اجمالي السوق

حركة التداول الفصلية

Quarterly Trading Activity

الرمز	الاسم	الاجمالي كمية الاسهم المتداولة	النسبة من اجمالي كمية الاسهم المتداولة	الاجمالي قيمة الاسهم المتداولة	النسبة من اجمالي قيمة الاسهم المتداولة	عدد الصفقات	سعر الإغلاق	التغير خلال الربع	الأعلى	الأدنى	عدد أيام التداول	الشركة
SYMBOL	COMPANY	Total Volume of Shares Traded	(%) of Total Volume of Shares Traded	Total Value of Shares Traded (BHD)	(%) of Total Value of Shares Traded	NO. OF Transactions	Closing Price	Change During the Quarter	High	Low	No. of Trading Days	الشركة
AUB	Ahli United Bank	179,991,243	44.00	45,505,042	37.39	1,423	\$0.685	(0.015)	\$0.690	\$0.655	56	البنك الأهلي المتحد
SALAM	Al Salam Bank	38,625,771	9.44	3,547,334	2.91	584	BHD 0.100	(0.014)	BHD 0.105	BHD 0.078	53	مصرف السلام
BISB	Bahrain Islamic Bank	651,109	0.16	83,212	0.07	18	BHD 0.130	(0.020)	BHD 0.130	BHD 0.121	8	بنك البحرين الإسلامي
BBK	BBK	2,571,272	0.63	1,127,837	0.93	143	BHD 0.454	0.040	BHD 0.454	BHD 0.430	46	بنك البحرين والكويت
ITHMR	Ithmaar Bank	10,004,273	2.45	357,687	0.29	90	\$0.085	(0.050)	\$0.105	\$0.085	33	بنك الإمارات
KHCB	Khaleeji Commercial Bank	17,790,232	4.35	1,541,199	1.27	222	BHD 0.084	(0.034)	BHD 0.097	BHD 0.074	36	المصرف الخليجي التجاري
NBB	National Bank of Bahrain	4,794,764	1.17	2,879,020	2.37	118	BHD 0.610	(0.035)	BHD 0.615	BHD 0.595	43	بنك البحرين الوطني
	Commercial Banks Sector	254,428,664	62.20	55,041,332	45.22	2,598						
BARKA	Al Baraka Banking Group	2,134,527	0.52	235,272	0.19	94	\$0.300	(0.075)	\$0.305	\$0.280	27	مجموعة البركة المصرفية
ABC	Arab Banking Corporation	3,535,842	0.86	535,697	0.44	112	\$0.415	0.120	\$0.415	\$0.390	39	المؤسسة العربية المصرفية
BCFC	Bahrain Commercial Facilities Co.	397,255	0.10	304,087	0.25	45	BHD 0.770	0.080	BHD 0.780	BHD 0.755	25	شركة البحرين للتسهيلات التجارية
BMB	Bahrain Middle East Bank	0	0.00	0	0.00	0	BHD 0.043	(0.007)	-	-	0	بنك البحرين والشرق الأوسط
ESTERAD	Esterad Investment Co.	32,977,013	8.06	5,846,255	4.80	22	BHD 0.108	(0.008)	BHD 0.109	BHD 0.099	12	شركة استيراد الاستثمارية
GFH	GFH Financial Group	48,920,620	11.96	6,379,970	5.24	391	\$0.250	(0.170)	\$0.370	\$0.210	58	مجموعة جي إف إنش المالية
INOVEST	INOVEST	0	0.00	0	0.00	0	\$0.285	(0.005)	-	-	0	نوفست
INVCORP	Investcorp Bank	101,287	0.025	364,967	0.30	15	\$9.600	1.300	\$9.60	BHD 9.000	10	انفستكوب
TAIB	Taib Bank	0	0.00	0	0.00	0	\$2.740	(1.000)	-	-	0	بنك طيب
UGH	United Gulf Holding Company B.S.C.	32,883,477	8.04	40,772,205	33.50	18	BHD 1.240	0.110	BHD 1.240	BHD 0.950	8	شركة الخليج المتحد القابضة ش.م.ب.
UGIC	United Gulf Investment Co.	0	0.00	0	0.00	0	BHD 0.100	0.000	-	-	0	الشركة الخليجية المتحدة للاستثمار
	Investment Sector	120,950,021	29.57	54,438,453	44.73	697						
SOLID	Solidarity Bahrain B.S.C.	5,307	0.00	1,104	0.00	1	BHD 0.220	(0.016)	-	-	1	سوليديتي البحرين ش.م.ب.
ARIG	Arab Insurance Group	0	0.00	0	0.00	0	\$0.415	(0.085)	-	-	0	المجموعة العربية للتأمين
BKIC	Bahrain Kuwait Insurance Co.	472,995	0.12	155,760	0.13	9	BHD 0.320	(0.160)	BHD 0.330	BHD 0.320	6	الشركة البحرينية الكويتية للتأمين
BNH	Bahrain National Holding	217,593	0.053	76,011	0.06	14	BHD 0.360	(0.070)	BHD 0.360	BHD 0.340	6	شركة البحرين الوطنية القابضة
TAKAFUL	Takaful Insurance Co.	3,991,187	0.98	339,251	0.28	1	BHD 0.085	(0.015)	BHD 0.085	BHD 0.085	1	شركة التكافل الدولية
	Insurance Sector	4,687,082	1.15	572,125	0.47	25						
CPARK	Bahrain Car Parks Co.	1,452	0.00	179	0.00	4	BHD 0.135	0.000	-	-	2	شركة البحرين لمواقف السيارات
CINECO	Bahrain Cinema Co.	75	0.00	72	0.00	1	BHD 1.000	(0.190)	-	-	1	شركة البحرين للسينما
DUTYF	Bahrain Duty Free Shop Complex	843,678	0.21	609,801	0.50	71	BHD 0.740	(0.035)	BHD 0.740	BHD 0.705	29	شركة مجمع البحرين لأسواق الحرة
BASREC	Bahrain Ship Repairing & Eng. Co.	4,444	0.001	5,648	0.00	9	BHD 1.400	(0.100)	-	-	7	شركة البحرين لتصليح السفن والهندسة
BATELCO	Bahrain Telecommunications Co.	14,220,159	3.48	3,628,688	2.98	465	BHD 0.280	0.076	BHD 0.280	BHD 0.240	61	شركة البحرين للاتصالات
BMMI	BMMI	3,845,183	0.94	2,697,209	2.22	78	BHD 0.765	0.065	BHD 0.770	BHD 0.690	28	بي إم أي
NASS	Nass Corporation BSC.	273,269	0.07	26,934	0.02	23	BHD 0.102	(0.018)	BHD 0.102	BHD 0.095	13	شركة ناس
SEEF	Seef Properties	2,907,835	0.71	617,351	0.51	260	BHD 0.220	0.006	BHD 0.222	BHD 0.206	59	عقارات سيف
TRAFKO	Trafco Group	6,110	0.00	1,922	0.00	3	BHD 0.320	0.020	-	-	3	مجموعة ترافكو
ZAINBH	Zain Bahrain	387,680	0.09	32,390	0.03	16	BHD 0.075	(0.015)	BHD 0.087	BHD 0.075	9	شركة زين للاتصالات
	Services Sector	22,489,885	5.50	7,620,195	6.26	930						
ALBH	Aluminium Bahrain	2,777,653	0.68	1,650,628	1.36	183	BHD 0.600	(0.015)	BHD 0.615	BHD 0.580	42	شركة الألمنيوم البحرين
BFM	Bahrain Flour Mills Co.	2,405	0.00	760	0.00	2	BHD 0.350	(0.030)	-	-	2	شركة البحرين لمطاحن الدقيق
POLTRY	Delmon Poultry Co.	34,811	0.01	8,772	0.01	8	BHD 0.252	(0.038)	BHD 0.252	BHD 0.252	2	شركة دلمون للدواجن
	Industrial Sector	2,814,869	0.69	1,660,160	1.36	193						
FAMILY	Bahrain Family Leisure Co.	26,500	0.0065	2,099	0.0017	6	BHD 0.081	0.000	-	-	4	الشركة البحرينية للترفيه العائلي
BANADER	Banader Hotels Co.	53,889	0.01	2,400	0.00	19	BHD 0.051	0.000	-	-	9	شركة بنادر للفنادق
GHG	Gulf Hotels Group	918,279	0.22	375,224	0.31	37	BHD 0.460	(0.065)	BHD 0.464	BHD 0.400	18	مجموعة فنادق الخليج
NHOTEL	National Hotels Co.	200	0.00	48	0.00	1	BHD 0.280	0.199	-	-	1	شركة الفنادق الوطنية
	Hotel & Tourism Sector	998,868	0.24	379,770	0.31	63						
BMUSC	Bank Muscat	0	0.00	0	0.00	0	BHD 0.915	0.000	-	-	0	بنك مسقط
	Non-Bahrain Companies	0	0.00	0	0.00	0						
SICO-C	SICO B.S.C. (c.)	0	0.00	0	0.00	0	BHD 0.155	(0.155)	-	-	0	سيكو ش.م.ب. (م)
UPI	United Papers Industries	297,244	0.07	89,173	0.07	3	BHD 0.300	(0.026)	BHD 0.300	BHD 0.300	1	الشركة المتحدة لصناعة الورق
	Closed Companies	297,244	0.07	89,173	0.07	3						
	Total Market + IPO	409,044,414	100.00	121,714,503	100.00	4,729						الاجمالي السوق
Initial Listing (IPO) Market												
سوق الإكتتابات الأولية (IPO)												
APMTB*	APM Terminals Bahrain B.S.C.	2,377,781		1,913,294		220	BHD 0.825	BHD 0.825	BHD 0.835	BHD 0.750	12	إي بي إم تيرمينالز البحرين ش.م.ب.*
	Total (IPO) Market	2,377,781		1,913,294		220						

*security is currently in the Initial Listing (IPO) Market and will be shifted to the Regular Market (Services Sector) effective on 09/06/2019

*الشركة مدرجة حالياً في السوق الإكتتابات الأولية وسيتم نقلها إلى السوق الاعتيادي (قطاع الخدمات) اعتباراً من 9/06/2019

Financial Ratios

الرمز	COMPANY	مضاعف السهم (مرات)	ربح السهم (%)	القيمة السوقية إلى القيمة القفزية للسهم (مرات)	العائد على حقوق المساهمين (%)	معدل دوران السهم (%)	رأس المال المدفوع (دينار)	الوزن من إجمالي القيمة السوقية	الإجمالي القيمة السوقية (دينار)	الوزن من إجمالي القيمة السوقية	الشركة
SYMBOL		P/E Ratio (Times)	Dividend Yield	Price to Book Value (Times)	ROE	Share Turnover	Total Paid Up Capital (BHD)	Weight from Total Paid- Up Capital (%)	Total Market Capitalisation (BHD)	Weight from Total Market Capitalisation	
AUB	Ahli United Bank	8.90	6.57	1.23	14.01	2.21	751,187,798	15.95	2,058,254,567	25.11	البنك الأهلي المتحد
SALAM	Al Salam Bank	11.76	7.00	0.70	5.97	1.66	214,093,075	4.55	214,093,075	2.61	مصرف السلام
BISB	Bahrain Islamic Bank	12.82	0.00	1.13	8.29	0.06	106,405,859	2.26	138,327,616	1.69	بنك البحرين الإسلامي
BBK	BBK	9.46	7.71	0.98	11.77	0.23	108,164,795	2.30	491,068,170	5.99	بنك البحرين والكويت
ITHMR	Ithmaar Bank	NM	0.00	0.70	(23.84)	0.37	285,648,661	6.07	97,120,545	1.18	بنك الأماز
KHCB	Khaleeji Commercial Bank	41.18	0.00	0.71	0.72	1.75	105,000,000	2.23	88,200,000	1.08	المصرف الخليجي التجاري
NBB	National Bank of Bahrain	12.60	4.10	1.91	13.62	0.34	140,299,326	2.98	855,825,887	10.44	بنك البحرين الوطني
	Commercial Banks Sector	10.02	5.41	1.19	10.66	1.40	1,710,799,514	36.33	3,942,889,860	48.09	قطاع البنوك التجارية
BARKA	Al Baraka Banking Group	3.17	6.67	0.21	7.41	0.17	468,565,668	9.95	140,569,700	1.71	مجموعة البركة المصرفية
ABC	Arab Banking Corporation	6.92	7.23	0.33	4.91	0.11	1,172,470,000	24.89	486,575,050	5.93	المؤسسة العربية المصرفية
BCFC	Bahrain Commercial Facilities Co.	5.97	6.49	0.90	15.07	0.24	16,335,000	0.35	125,779,500	1.53	شركة البحرين للتسهيلات التجارية
BMB	Bahrain Middle East Bank	5.31	0.00	0.56	6.39	0.00	37,700,000	0.80	17,200,000	0.21	بنك البحرين والشرق الأوسط
ESTERAD	Esterad Investment Co.	11.40	5.56	0.43	3.79	38.67	14,000,000	0.30	15,120,000	0.18	شركة استيراد الاستثمارية
GFH	GFH Financial Group	6.98	9.24	0.78	9.06	1.84	367,815,287	7.81	346,995,554	4.23	مجموعة جي إف إتش المالية
INOVEST	INOVEST	13.83	0.00	0.66	4.78	0.00	43,205,893	0.92	30,784,199	0.38	الوفست
INVCORP	Investcorp Bank	7.38	2.50	0.68	11.13	0.13	75,400,000	1.60	289,536,000	3.53	انفستكوب
TAIB	Taib Bank	NM	0.00	292,803.24	(53,900.00)	0.00	42,300,661	0.90	116,068,211	1.42	بنك طيب
UGH	United Gulf Holding Company B.S.C.	154.42	0.00	3.22	1.06	7.96	77,845,722	1.65	512,088,567	6.25	شركة الخليج المتحدة القابضة ش.م.ب.
UGIC	United Gulf Investment Co.	NM	0.00	0.66	(0.64)	0.00	20,000,000	0.42	20,000,000	0.24	الشركة الخليجية المتحدة للاستثمار
	Investment Sector	8.27	4.40	0.61	6.85	2.59	2,335,698,231	49.59	2,100,716,781	25.62	قطاع الاستثمار
SOLID	Solidarity Bahrain B.S.C.	151.72	0.00	1.12	0.41	0.00	12,000,000	0.25	26,400,000	0.32	سوليدريتي البحرين ش.م.ب.
ARIG	Arab Insurance Group	11.53	0.00	0.32	2.81	0.00	82,940,000	1.76	34,420,100	0.42	المجموعة العربية لتأمين
BKIC	Bahrain Kuwait Insurance Co.	8.89	7.81	1.33	7.51	0.34	14,300,000	0.30	45,760,000	0.56	الشركة البحرينية الكويتية للتأمين
BNH	Bahrain National Holding	18.46	3.33	0.85	4.38	0.18	11,917,500	0.25	42,903,000	0.52	شركة البحرين الوطنية القابضة
TAKAFUL	Takaful Insurance Co	229.73	0.00	1.13	0.36	4.70	8,500,000	0.18	7,225,000	0.09	شركة التكافل الدولية
	Insurance Sector	20.06	2.04	0.72	3.60	0.37	129,657,500	2.75	156,708,100	1.91	قطاع التأمين
CPARK	Bahrain Car Parks Co.	11.25	3.70	0.72	6.17	0.00	7,031,723	0.15	9,492,826	0.12	شركة البحرين لوقوف السيارات
CINECO	Bahrain Cinema Co.	2.28	5.00	1.06	46.52	0.00	8,262,345	0.18	82,623,450	1.01	شركة البحرين سينما
DUTYF	Bahrain Duty Free Shop Complex	14.80	6.76	2.11	14.20	0.58	14,227,194	0.30	105,281,234	1.28	شركة مجمع البحرين لأشواق الحرة
BASREC	Bahrain Ship Repairing & Eng. Co.	8.54	3.57	1.10	11.75	0.02	1,980,000	0.04	27,720,000	0.34	شركة البحرين لتصليح السفن والهندسة
BATELCO	Bahrain Telecommunications Co.	133.33	8.93	1.01	0.76	0.78	166,320,000	3.53	465,696,000	5.68	شركة البحرين للاتصالات
BMMI	BMMI	12.34	6.54	1.52	12.31	2.41	14,642,855	0.31	112,017,840	1.37	بي إم إم أي
NASS	Nass Corporation BSC.	6.22	4.90	0.36	5.85	0.12	22,000,000	0.47	22,440,000	0.27	شركة ناس
SEEF	Seef Properties	9.43	6.82	0.70	7.42	0.61	46,000,000	0.98	101,200,000	1.23	عقارات سيف
TRAFCO	Trafco Group	14.55	5.00	0.99	6.67	0.01	8,067,505	0.17	25,816,017	0.31	مجموعة ترافكو
ZAINBH	ZAIN BAHRAIN	6.25	6.67	0.41	6.35	0.12	36,800,000	0.78	27,600,000	0.34	شركة زين للاتصالات
	Services Sector	12.44	7.42	0.98	7.85	0.78	325,331,622	6.91	979,887,367	11.95	قطاع الخدمات
ALBH	Aluminium Bahrain	9.23	4.33	0.81	8.79	0.19	142,000,000	3.02	852,000,000	10.39	شركة الألمنيوم البحرين
BFM	Bahrain Flour Mills Co.	1.73	5.71	0.47	27.33	0.01	2,483,250	0.05	8,691,375	0.11	شركة البحرين لمطاحن الدقيق
POLTRY	Delmon Poultry Co.	NM	1.98	0.61	(2.51)	0.11	3,120,928	0.07	7,864,738	0.10	شركة دلمون للدواجن
	Industrial Sector	8.80	4.33	0.80	8.97	0.19	147,604,178	3.13	868,556,113	10.59	قطاع الصناعة
FAMILY	Bahrain Family Leisure Co.	2.87	12.35	0.39	13.76	0.06	4,000,000	0.08	3,240,000	0.04	الشركة البحرينية لترفيه العائلات
BANADER	Banader Hotels Co.	NM	0.00	1.09	(33.60)	0.02	22,950,150	0.49	11,704,577	0.14	شركة بنادر للفنادق
GHG	Gulf Hotels Group	9.39	6.52	0.95	10.08	0.36	22,599,486	0.48	103,957,637	1.27	مجموعة فنادق الخليج
NHOTEL	National Hotels Co.	14.00	3.57	0.37	2.62	0.00	11,025,000	0.23	30,870,000	0.38	شركة الفنادق الوطنية
	Hotel & Tourism Sector	9.66	5.52	0.71	5.04	0.25	60,574,636	1.29	149,772,214	1.83	قطاع الفنادق و السياحة
	Total Market	9.69	5.22	0.88	8.45	1.46	4,709,665,681	100.00	8,198,530,435	100.00	الإجمالي السوق
SICO-C	SICO B.S.C. (c)	19.35	3.23	1.11	5.53	0.00	42,848,774	95.62	66,415,600	91.85	سيكو ش.م.ب. (م)
UPI	United Papers Industries	10.22	6.67	0.75	7.32	1.51	1,963,225	4.38	5,889,675	8.15	الشركة المتحدة لصناعة الورق
	Closed Companies	18.63	3.64	1.07	5.74	0.12	44,811,999	100.00	72,305,275	100.00	الشركات المغلقة
BMUSC	Bank Muscat	15.53	2.95	1.65	9.72	0.00	288,846,448	100.00	2,932,675,671	100.00	بنك مسقط
	Non-Bahrain Companies	16.94	2.72	1.65	9.72	0.00	288,846,448	100.00	2,932,675,671	100.00	الشركات غير البحرينية

N/AP: Not Applicable

N/A: Not Available

NM: Not Meaningful

N/AP: غير قابل للتطبيق

N/A: البيانات غير متوفرة

NM: غير ذات معنى

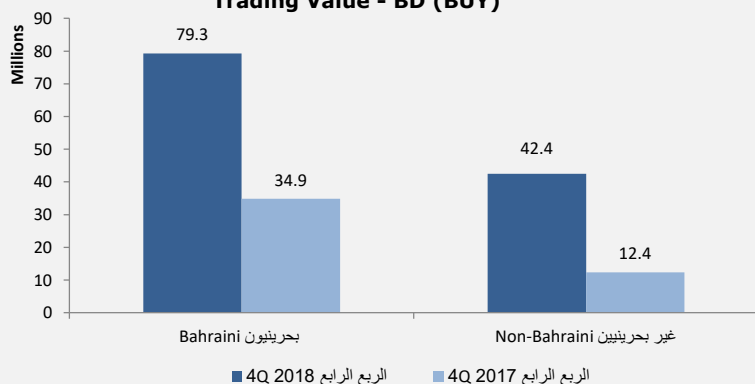
قيمة الاسهم المتداولة (دينار) في الربع الرابع 2018
ValueTraded (BHD) 4Q 18

	بحرينيون Bahraini		غير بحرينيين Non-Bahraini		المجموع Total	
	قيمة التداول Traded	نسبة من اجمالي القيمة المتداولة of Total Value % Traded	قيمة التداول Value Traded	نسبة من اجمالي القيمة المتداولة of Total Value % Traded		
Buy	79,266,238	65.12%	42,448,265	34.88%	121,714,503	الشراء
Sell	34,447,154	28.30%	87,267,348	71.70%	121,714,503	البيع
Totals	113,713,392	46.71%	129,715,613	53.29%	243,429,006	المجموع

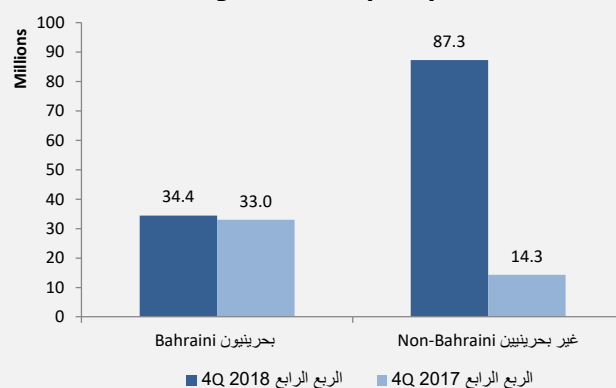
قيمة الاسهم المتداولة (دينار) في الربع الرابع 2017
ValueTraded (BHD) 4Q 17

	بحرينيون Bahraini		غير بحرينيين Non-Bahraini		المجموع Total	
	قيمة التداول Traded	نسبة من اجمالي القيمة المتداولة of Total Value % Traded	قيمة التداول Value Traded	نسبة من اجمالي القيمة المتداولة of Total Value % Traded		
Buy	34,898,871	73.85%	12,354,850	26.15%	47,253,721	الشراء
Sell	32,987,962	69.81%	14,265,760	30.19%	47,253,723	البيع
Totals	67,886,833	71.83%	26,620,610	28.17%	94,507,444	المجموع

قيمة التداول - دينار بحريني (شراء)
Trading Value - BD (BUY)



قيمة التداول - دينار بحريني (بيع)
Trading Value - BD (SELL)



Brokers Activity (Buy & Sell)

نشاط الوسطاء (بيعاً وشراءً)

Brokers	إجمالي القيمة (دينار) Total Value (BHD)	الوزن من إجمالي السوق Weight from Total Market (%)	إجمالي الكمية (سهم) Total Volume (Shares)	الوزن من إجمالي السوق Weight from Total Market (%)	عدد الصفقات No. of Transactions	الوزن من إجمالي السوق Weight from Total Market (%)	الوسطاء
SICO B.S.C.	52,751,917	21.67	238,645,862	29.17	3,106	32.84	سيكو ش.م.ب. (م)
Gulf Securities Company	52,532,218	21.58	255,041,759	31.18	2,548	26.94	شركة الخليج للأوراق المالية
Mubasher Financial Services	41,873,686	17.20	165,162,491	20.19	1,659	17.54	مباشرة للخدمات المالية ش.م.ب. (م)
Al Ahlia Bahrain B.S.C	2,695,718	1.11	20,675,022	2.53	442	4.67	شركة الأهلية بحرين ش.م.ب. (مقفلة)
BBK	4,150,674	1.71	31,744,828	3.88	635	6.71	بنك البحرين والكويت
Ahli United Bank	3,951,622	1.62	16,001,501	1.96	208	2.20	البنك الأهلي المتحد
Nasser Abbas Khosrou	1,069,893	0.44	11,540,519	1.41	489	5.17	ناصر خسرو
Abdulla J. Zain Al-Abedeen	865,614	0.36	4,336,024	0.53	156	1.65	عبدالله زين العابدين
Global Investment House	271,997	0.11	1,273,172	0.16	50	0.53	بيت الاستثمار العالمي
United Gulf Bank B.S.C	83,098,665	34.14	71,952,912	8.80	138	1.46	بنك الخليج المتحد
Tradeline Securities W.L.L	167,002	0.07	1,714,738	0.21	27	0.29	شركة ترديلين للأوراق المالية ذ.م.م
TAIB Securities	0	0.00	0	0.00	0	0.00	شركة طيب للأوراق المالية
Total Brokers Activity	243,429,006	100.00	818,088,828	100.00	9,458	100.00	إجمالي نشاط الوسطاء

Bond-Sukuk / Issuer اسم السند - الصكوك / جهة الإصدار	Symbol Code رمز السند	Size حجم الإصدار	Coupon Rate/Return سعر الفائدة / العائد	Period for Annual Payment		Issuance Price سعر الإصدار	Date تاريخ		
				From من	To إلى		Issuance الإصدار	Listing الإنراج	Due الاستحقاق
Sukuk Al Musharaka (Investment DAR Sukuk Co.) - 2010 * صكوك المشاركة الصادرة عن شركة دار صكوك للاستثمار - 2010 *	MUSH.SK06	USD 100,000,000	7.347% (6 mth USD Libor plus 2% Margin)	27/04/2010	27/10/2010	\$10,000	27-Oct-05	28-Jun-06	26-Oct-10
Government Development Bond - Issue 5 سندات التنمية الحكومية الاسمية - الإصدار الخامس	GDEV.BND19	BHD 185,000,000.00	Fixed annual rate of 4.3%. Paid every 6 months , on 8th May and 8th November every year of each year of duration.	Every 6 months		BD 1	08-Nov-12	29-Jan-13	08-Nov-19
Government Islamic Lease (Ijarah) Sukuk - Issue 22 صكوك التناجز الإسلامية الحكومية الاسمية - الإصدار 22	GILS22.SUK	BHD 250,000,000.00	Fixed Annual Rate of 5.5%. Paid every six months on 19th January & 19th July every year of each year of duration.	Every 6 months		BD 1	19-Jan-15	03-Feb-15	19-Jan-25
Government Islamic Lease (Ijarah) Sukuk - Issue 23 صكوك التناجز الإسلامية الحكومية الاسمية - الإصدار 23	GILS23.SUK	BHD 200,000,000.00	Fixed Annual Rate of 5.00%. Paid every six months on 9th July & 9th January every year of each year of duration.	Every 6 months		BD 1	09-Jul-15	02-Aug-15	09-Jul-25
Government Development Bond - Issue 9 سندات التنمية الحكومية - الإصدار التاسع	GDEV9.BND	BHD 150,000,000.00	Fixed Annual Rate of 4%. Paid every six months on 30th January & 30th July every year of each year of duration.	Every 6 months		BD 1	30-Jul-15	06-Aug-15	30-Jul-20
Perpetual Tier "1" Convertible Capital Securities Issued by BBK B.S.C سندات رأس مال مستلمة من الفئة "1" قابلة للتحويل الصادرة عن بنك البحرين و الكويت ش.م.ب.	BBK.BND	BHD 86,097,511.00	Fixed annual rate of 8.25 % . Paid every 6 months ,on 2nd May & 2nd November every year of each year of duration.	Every 6 months		BD 1	02-May-16	03-May-16	-
Government Development Bond - Issue No.11 سندات التنمية الحكومية - الإصدار الحادي عشر	GDEV11.BND	BHD 200,000,000.00	Fixed Annual Rate of 5.875%. Paid every six months on 5th November & 5th May every year of each year of duration.	Every 6 months		BD 1	05-May-16	15-May-16	05-May-21
Government Development Bond - Issue No.12 سندات التنمية الحكومية - الإصدار الثاني عشر	GDEV12.BND	BHD 300,000,000.00	Fixed Annual Rate of 4.45%. Paid every six months on 21st Jan and 21st July every year of each year of duration.	Every 6 months		BD 1	21-Jul-16	31-Jul-16	21-Jul-19
Government Development Bond - Issue No.13 سندات التنمية الحكومية - الإصدار الثالث عشر	GDEV13.BND	BHD 285,000,000.00	Fixed Annual Rate of 5.875%. Paid every six months on 10th November & 10th May every year of each year of duration.	Every 6 months		BD 1	10-Nov-16	21-Nov-16	10-May-24
Government Development Bond - Issue No.14 سندات التنمية الحكومية - الإصدار الرابع عشر	GDEV14.BND	BHD 200,000,000.00	Fixed Annual Rate of 5.35 % . Paid every six months on 16th July & 16th January every year of each year of duration.	Every 6 months		BD 1	16-Jul-17	23-Jul-17	16-Jul-22
Government Islamic Lease (Ijarah) Sukuk - Issue 24 صكوك التناجز الإسلامية الحكومية الاسمية - الإصدار 24	GILS24.SUK	BHD 125,000,000.00	Fixed Annual Rate of 4.20%. Paid every six months on 17th July & 17th January every year of each year of duration.	Every 6 months		BD 1	17-Jul-17	24-Jul-17	17-Jul-20
Government Development Bond - Issue 15 سندات التنمية الحكومية - الإصدار الخامس عشر	GDEV15.BND	BHD 200,000,000.00	Fixed Annual Rate of 5.5%. Paid every six months on 27 June & 27 December every year	Every 6 months		BD 1	27-Dec-17	10-Jan-18	27-Jun-23
Government Development Bond - Issue 16 سندات التنمية الحكومية - الإصدار السادس عشر	GDEV16.BND	BHD 300,000,000.00	Fixed Annual Rate of 5.5%. Paid every six months on 3 Nov & 3 May every year	Every 6 months		BD 1	03-May-18	13-May-18	03-May-20
Government Development Bond - Issue 17 سندات التنمية الحكومية - الإصدار السابع عشر	GDEV17.BND	BHD 150,000,000.00	Fixed Annual Rate of 6.55%. Paid every six months on 5 Feb & 5 Aug every year	Every 6 months		BD 1	05-Aug-18	08-Aug-18	05-Aug-21
Government Islamic Lease (Ijarah) Sukuk - Issue 25 صكوك التناجز الإسلامية الحكومية الاسمية - الإصدار 25	GILS25.SUK	BHD 100,000,000.00	Fixed Annual Rate of 4.8 % . Paid every six months on 8th July & 8th January every year	Every 6 months		BD 1	08-Jan-18	15-Jan-18	08-Jan-21

T-Bills-Sukuk / Issuer اسم الأذونات - صكوك / جهة الإصدار	Symbol Code رمز الأذونة	Size حجم الإصدار	Discount Rate سعر الفائدة / العائد	Face Value القيمة الاسمية	Date تاريخ		
					Issuance الإصدار	Listing الإعراج	Due الاستحقاق
12 Months Treasury Bills - Issue No.41 أذونات الخزينة الحكومية اثنا عشر شهرا - الإصدار رقم 41	TB1Y240119	BHD 100,000,000	3.710%	BD 1	25-Jan-18	04-Feb-18	24-Jan-19
12 Months Treasury Bills - Issue No.43 أذونات الخزينة الحكومية اثنا عشر شهرا - الإصدار رقم 43					29-Mar-18	16-Apr-18	28-Mar-19
12 Months Treasury Bills - Issue No.42 أذونات الخزينة الحكومية اثنا عشر شهرا - الإصدار رقم 42	TB1Y280219	BHD 100,000,000	3.740%	BD 1	01-Mar-18	16-Apr-18	28-Feb-19
6 Months Treasury Bills - Issue No. 1715 أذونات الخزينة الحكومية ستة أشهر - الإصدار رقم 1715	TB6M030219	BHD 35,000,000	4.190%	BD 1	05-Aug-18	03-Sep-18	03-Feb-19
12 Months Treasury Bills - Issue No.45 أذونات الخزينة الحكومية اثنا عشر شهرا - الإصدار رقم 45	TB1Y300519	BHD 100,000,000	4.180%	BD 1	31-May-18	02-Jul-18	30-May-19
12 Months Treasury Bills - Issue No.44 أذونات الخزينة الحكومية اثنا عشر شهرا - الإصدار رقم 44					26-Apr-18	02-Jul-18	25-Apr-19

Mutual Funds

صناديق الاستثمار

Fund Name	Issue Manager	صافي قيمة الموجودات NAV	Type	النوع	الجهة المصدرة	اسم الصندوق
Khaleej Equity Fund	SICO Funds Company EC	USD 310.60	Open-End	مفتوح	شركة سيكو للصناديق الاستثمارية	صندوق أسهم الخليج
SICO Gulf Equity Fund	SICO Fund Company III B.S.C. ©	USD 102.48	Open-End	مفتوح	شركة سيكو للصناديق الاستثمارية III ش.م.ب (مقننة)	صندوق سيكو للأسهم الخليجية
Makaseb Arab Tigers Fund	Makaseb Fund Company	USD 15.10	Open-End	مفتوح	شركة مكاسب للصناديق الاستثمارية	صندوق مكاسب للنمو العربي
Makaseb Income Fund	Makaseb Fund Company	USD 12.67	Open-End	مفتوح	شركة مكاسب للصناديق الاستثمارية	صندوق دخل المكاسب
Global Opportunistic Fund	Global Investment House	USD 55.47	Close-End	مغلق	بيت الاستثمار العالمي	صندوق جلوبل القناص
Global GCC Large Cap Fund	Global Investment House	USD 143.43	Open-End	مفتوح	بيت الاستثمار العالمي	صندوق جلوبل للشركات الخليجية الرائدة
The Zenith Fund	Global Investment House	USD 85.84	Open-End	مفتوح	بيت الاستثمار العالمي	صندوق القمة
Global GCC Real Estate Fund	Global Investment House	USD 0.94	Close-End	مغلق	بيت الاستثمار العالمي	صندوق الخليج العقاري
Global Distressed Fund	Global Investment House	USD 182.11	Open-End	مفتوح	بيت الاستثمار العالمي	صندوق جلوبل للشركات المتعيرة
Global Islamic Fund of Funds	Global Fund Company (Bahrain) E.C.	USD 59.65	Open-End	مفتوح	شركة صندوق جلوبل الاستثماري (البحرين)	صندوق جلوبل للصناديق الإسلامية
Global GCC Islamic Fund	Global GCC Islamic Fund Company B.S.C (Closed)	USD 101.97	Open-End	مفتوح	شركة صندوق جلوبل الخليجي الإسلامي (مقننة)	صندوق جلوبل الخليجي الإسلامي
Global Energy Petrochemical & Downstream Industries	Global Energy, Petrochemical and Downstream Industries Fund Company B.S.C (Closed)	USD 124.08	Open-End	مفتوح	شركة صندوق جلوبل للطاقة والبتروكيماويات والصناعات التحويلية (مقننة)	صندوق جلوبل للطاقة والبتروكيماويات والصناعات التحويلية
NBK GULF EQUITY FUND	NBK Gulf Equity Funds Company B.S.C ©	USD 1.37	Open-End	مفتوح	شركة صندوق إن بي كي للأسهم الخليجية ش.م.ب (مقننة)	صندوق الوطني للأسهم الخليجية
NBK QATAR EQUITY FUND	NBK Gulf Equity Funds Company B.S.C ©	USD 1.67	Open-End	مفتوح	شركة صندوق إن بي كي للأسهم الخليجية ش.م.ب (مقننة)	صندوق الوطني للأسهم القطرية
SICO Kingdom Equity Fund	SICO Funds Company IV B.S.C. ©	USD 18.32	Open-End	مفتوح	شركة سيكو للصناديق الاستثمارية IV ش.م.ب (مقننة)	صندوق سيكو المملكة للأسهم
Markaz Arabian Fund	Markaz Arabian Fund Company B.S.C ©	USD 2.93	Open-End	مفتوح	شركة صندوق المركز العربي ش.م.ب (مقننة)	صندوق المركز العربي
SICO Fixed Income Fund	SICO Funds Company VI B.S.C. © // Class A	USD 106.43	Open-End	مفتوح	شركة سيكو للصناديق الاستثمارية // CLASS A	صندوق سيكو للاستثمار بأدوات الدخل الثابت
	SICO Funds Company VI B.S.C. © //Class B	USD 106.92	Open-End	مفتوح	شركة سيكو للصناديق الاستثمارية // CLASS B	

As given by Issuer

* NAV per unit

¹ % change indicates 12 -months return

E= Estimated

A=Accurate