

1Q/11

بورصة البحرين
BAHRAIN BOURSE



نشرة التداول الفصلية

Quarterly Trading Bulletin

يناير - مارس 2011 January - March 2011



www.bahrainbourse.com.bh

Contents		المحتويات
Market Performance & Activity	1	أداء ونشاط السوق
BB Indices	2	مؤشرات السوق
Market at a Glance	3	احصاءات موجزة
Sectors at a Glance	4	احصاءات قطاعية
Quarterly Trading Activity	5	حركة التداول الفصلية
Financial Ratios	6	مؤشرات مالية
Trading Nationality Wise	7	التداول وفقاً للجنسية
Brokers Activity (Buy & Sell)	8	نشاط الوسطاء (ببيعاً وشراءً)
Mutual Funds	9	صناديق الاستثمار
Bonds & Sukuk	10	السندات والصكوك
Brokers & Members	11	الوسطاء والأعضاء

Market Performance

The Bahrain All Share Index closed at the end of 1Q 11 at 1,424.64 recording a YTD decline of 0.53%. Moreover, the index decreased by 7.92% compared to 1Q 10. The stellar performer between the sectors, according to the Bahrain All Share Sub-Indices, was the Hotel & Tourism sector that increased by 27.38% yoy, which was followed by the Insurance sector with a growth of 1.25% yoy and the Industrial sector by 0.30%. On the other hand, the Investment, Services and Commercial Banks sectors decreased by 15.34%, 14.67% and 0.44% respectively.

Market Capitalization of the BB stood at BD 7.51bn by the end of the quarter, increasing from BD 6.51bn in 1Q 10, growing by 15.4%. The biggest growth among the sectors was recorded by the Industrial sector, where the market capitalization grew by 7,696.9% increasing from BD 16.6million in 1Q 10 to BD 1,294.65 million in 1Q 11. This growth is due to the new listing of Aluminium Bahrain's Shares under the industrial sector on the 30th November with a paid up capital of BD 142,000,000.

The first quarter of 2011 witnessed a decline in the value and volume of shares traded compared to 1Q 10. In 1Q 11 the total value amounted to BD 22.10mn and a total volume of 92.3mn shares, decreasing by 50.10% and 66.42% respectively. Moreover, the number of transactions decreased by 51.77%.

Most of the trading activity was concentrated in the Commercial Banks sector with a value of BD 7mn that captured 31.66% of the total value of shares traded during 1Q 11, which comprised of 58.74% of the total shares traded in the market.

During the quarter, the market witnessed BD 21.5mn value of shares traded by Bahraini investors capturing 48.55% and BD 22.75mn by Non-Bahraini investors capturing 51.45%.

The market breadth showed that decliners outperformed advancers by a margin of 13:17 and 19 scrips remained unchanged.

أداء السوق

أقل مؤشر البحرين العام عند مستوى 1,424.64 نقطة بنهاية الربع الأول من عام 2011، مسجلاً تراجعاً بنسبة 0.53% مقارنة بمطلع العام. من جهة أخرى انخفض مؤشر البحرين العام بنسبة 7.92% مقارنة بالربع الأول من عام 2010. سجل قطاع الفنادق والسياحة أفضل أداء بين قطاعات السوق، حيث ارتفع بنسبة 27.38%، تلاه قطاع التأمين بنسبة 1.25% وقطاع الصناعة 0.30%. أما قطاعات الاستثمار والخدمات و البنوك التجارية فقد سجلن انخفاضاً بنسبة 15.34% 14.67% 0.44% على التوالي.

بلغت القيمة السوقية للسوق بنهاية الربع الأول 7.51 مليار دينار بحريني مقارنة بـ 6.51 مليار دينار في الربع الأول من عام 2010، مسجلة ارتفاعاً بنسبة 15.4%، وقد سجل قطاع الصناعة أعلى نمو من حيث القيمة السوقية بارتفاعه من 16.6 مليون دينار في الربع الأول من عام 2010 إلى 1,294.65 مليون دينار في الربع الأول من عام 2011، مسجلاً نمواً بنسبة 7696.9%. وذلك بسبب إدراج أسهم شركة المنيوم البحرين ضمن قطاع الصناعة بتاريخ 30 نوفمبر برأس مال وقدره 142,000,000 دينار بحريني.

تم تداول 92.3 مليون سهم بقيمة 22.10 مليون دينار في الربع الأول من عام 2011، وقد سجلت قيمة وكمية التداول مقارنة بالربع الأول من عام 2010 انخفاضاً بنسبة 50.10% و 66.42% على التوالي. كما سجل عدد الصفقات انخفاضاً بنسبة 51.77%.

استحوذ قطاع البنوك التجارية على 31.66% من مجمل قيمة الأسهم المتداولة والتي بلغت 7 مليون دينار، أي ما يعادل 58.74% من إجمالي كمية الأسهم المتداولة.

بلغت قيمة تداولات المستثمرين البحرينيين في الربع الأول من العام الجاري 21.5 مليون دينار، مشكلة 48.55% من إجمالي قيمة التداولات خلال الفترة، في حين بلغت نسبة الغير بحرينيين 51.45% أي ما قيمته 22.75 مليون دينار.

أما بصدد حركة أسعار الأسهم، فقد ارتفعت أسهم 13 شركة مقابل انخفاض 17 شركة، في حين حافظت 19 شركة على أسعارها السابقة.

BB Indices							مؤشرات السوق
Indices	الربع الأول 2011 1Q 11	الربع الأول 2010 1Q 10	التغير (نقطة) Change (points)	التغير (%) Change (%)	التغير منذ مطلع العام (%) YTD Change (%)	المؤشرات	
Bahrain All Share Index	1,424.64	1,547.13	(122.49)	(7.92)	(0.53)	مؤشر البحرين العام	
Dow Jones Bahrain Index	121.18	130.20	(9.02)	(6.93)	0.11	مؤشر داو جونز البحرين	
Esterad Index	1,521.51	1,584.24	(62.73)	(3.96)	0.79	مؤشر استيراد	

Daily Trading Averages						متوسط التداولات اليومية
	الربع الأول 2011 1Q 11	الربع الأول 2010 1Q 10	التغير Change	التغير (%) Change (%)		
Total Trading Days	62	62	0	0.00	مجموع أيام التداول	
Average Value of Shares (BD)	356,590	714,593	(358,002)	(50.10)	متوسط قيمة الأسهم (دينار)	
Average Volume of Shares	1,488,187	4,431,484	(2,943,297)	(66.42)	متوسط كمية الأسهم	
Average no. of transactions	54	111	(58)	(51.77)	متوسط عدد الصفقات	

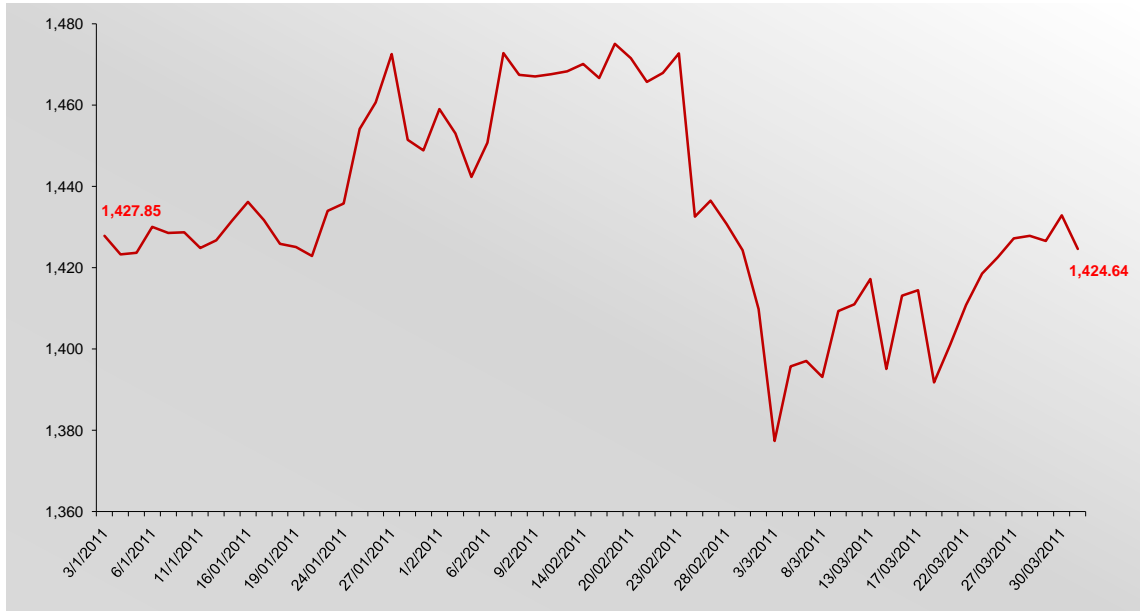
Monthly Comparison							مقارنة شهرية
Month	مؤشر البحرين العام Bahrain All Share Index	القيمة السوقية (دينار) Market Capitalization (BD)	قيمة الأسهم المتداولة (دينار) Value of Shares Traded (BD)	كمية الأسهم المتداولة Volume of Shares Traded	عدد الصفقات No. of Transactions	الشهر	
January	1,448.85	7,727,701,549	14,678,223	51,524,347	1,304	يناير	
February	1,430.77	7,640,761,869	4,060,303	23,969,238	998	فبراير	
March	1,424.64	7,511,172,064	3,370,082	16,774,021	1,027	مارس	
Total	-	-	22,108,608	92,267,606	3,329	المجموع	

Summary of Listings			ملخص الإدراج
Number of Companies	49	عدد الشركات	
Number of Mutual Funds	35	عدد الصناديق	
Number of Bonds & Sukuk	12	عدد السندات والصكوك	
Preferred Shares	1	الأسهم الممتازة	

Market Breadth			اتساع السوق
Advancers	13	الأسهم المرتفعة	
Decliners	17	الأسهم المنخفضة	
Unchanged	19	بدون تغيير	
Total Companies	49	المجموع	

Indices	الربع الأول 2011 1Q 11	الربع الأول 2010 1Q 10	التغير (نقطة) Change (points)	التغير (%) Change (%)	المؤشرات
Bahrain All Share Index	1,424.64	1,547.13	(122.49)	(7.92)	مؤشر البحرين العام
Commercial Banks	2,054.29	2,063.43	(9.14)	(0.44)	البنوك التجارية
Investment	949.19	1,121.20	(172.01)	(15.34)	الاستثمار
Insurance	2,039.82	2,014.72	25.10	1.25	التأمين
Services	1,336.48	1,566.31	(229.83)	(14.67)	الخدمات
Industrial	1,440.05	1,435.75	4.30	0.30	الصناعة
Hotels & Tourism	4,246.08	3,333.42	912.66	27.38	الفنادق والسياحة
Dow Jones Bahrain Index	121.18	130.20	(9.02)	(6.93)	مؤشر داوجونز البحرين
Esterad Index	1,521.51	1,584.24	(62.73)	(3.96)	مؤشر استيراد

أداء مؤشر البحرين العام خلال الربع الأول من عام 2011 (نقاط)
Bahrain All Share Index Performance 1Q 11 (Points)



Most Active Companies

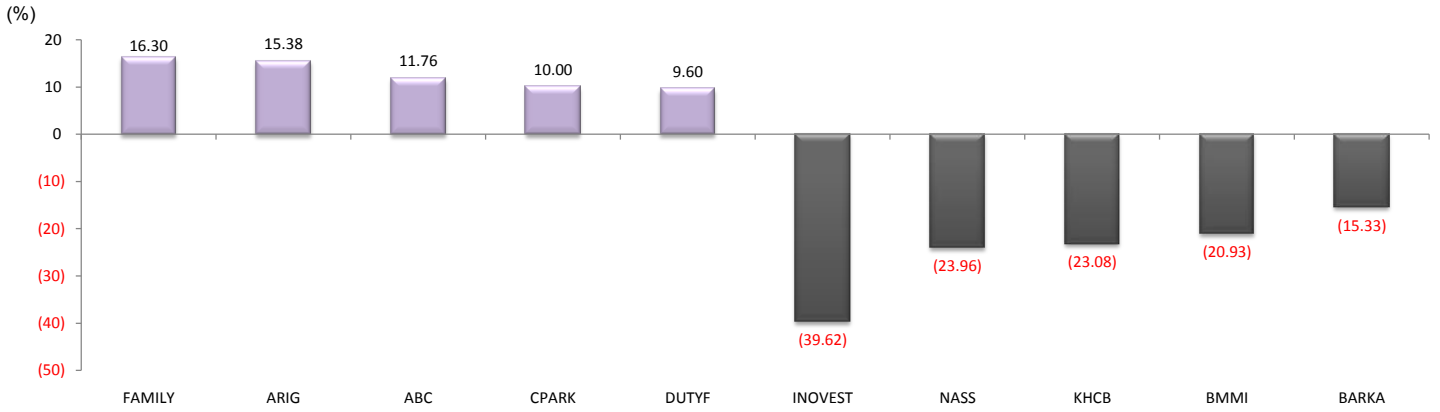
الشركات الأكثر نشاطا

In Terms of Value		من حيث القيمة
الشركة Company	القيمة (دينار) Value (BD)	النسبة من اجمالي السوق % From Total Market
BARKA	5,392,217	24.39
BATELCO	4,148,605	18.76
AUB	3,996,667	18.08
ALBH	2,869,170	12.98
SALAM	980,549	4.44
Total المجموع	17,387,208	78.64

In Terms of Volume		من حيث الكمية
الشركة Company	الكمية Volume	النسبة من اجمالي السوق % From Total Market
SALAM	16,441,462	17.82
AUB	14,181,216	15.37
ITHMR	11,128,551	12.06
BARKA	10,246,145	11.10
BATELCO	8,419,103	9.12
Total المجموع	60,416,477	65.48

Top Advancers & Top Decliners

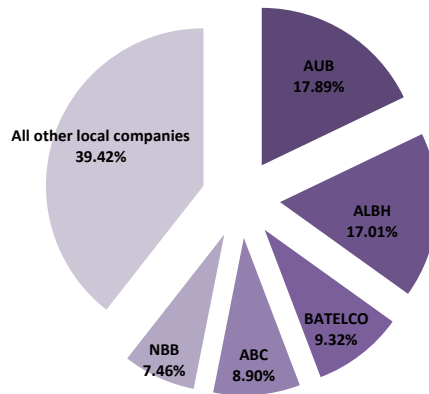
الاسهم الأكثر ارتفاعا والاسهم الأكثر انخفاضاً



الشركات الخمس الأكبر حجماً من حيث القيمة السوقية

Largest 5 Companies in Terms of Market Capitalization

الشركة Company	القيمة السوقية (دينار) Market Capitalization (BD)	النسبة من اجمالي السوق % From Total Market
AUB	1,343,553,410	17.89
ALBH	1,278,000,000	17.01
BATELCO	699,840,000	9.32
ABC	668,307,900	8.90
NBB	560,260,800	7.46
Total المجموع	4,549,962,110	60.58



Market Capitalization (BD) القيمة السوقية (دينار بحريني)					
Sectors	الربع الاول 2011 1Q 11	الربع الاول 2010 1Q 10	التغير Change (%)	الوزن النسبي من الربع الحالي Weight from (%) Current Quarter	القطاعات
Commercial Banks	2,687,244,482	2,504,123,571	7.31	35.78	البنوك التجارية
Investment	2,106,545,198	2,439,358,314	(13.64)	28.05	الاستثمار
Insurance	181,146,527	182,008,979	(0.47)	2.41	التأمين
Services	1,014,009,743	1,188,341,570	(14.67)	13.50	الخدمات
Industrial	1,294,642,995	16,604,683	7,696.85	17.24	الصناعة
Hotels & Tourism	227,583,119	178,650,727	27.39	3.03	الفنادق والسياحة
Total Market	7,511,172,064	6,509,087,844	15.40	100	اجمالي السوق

Trading Value (BD) قيمة الاسهم (دينار بحريني)					
Sectors	الربع الاول 2011 1Q 11	الربع الاول 2010 1Q 10	التغير Change (%)	الوزن النسبي من الربع الحالي Weight from (%) Current Quarter	القطاعات
Commercial Banks	6,999,348	11,630,814	(39.82)	31.66	البنوك التجارية
Investment	6,228,058	22,556,423	(72.39)	28.17	الاستثمار
Insurance	109,220	3,082,307	(96.46)	0.49	التأمين
Services	5,339,481	6,861,267	(22.18)	24.15	الخدمات
Industrial	2,870,657	18,376	15,521.61	12.98	الصناعة
Hotels & Tourism	561,845	155,556	261.19	2.54	الفنادق والسياحة
Non-Bahraini	0	0	0.00	0.00	غير البحرينية
Closed	0	0	0.00	0.00	المقفلة
Preferred Shares	0	0	0.00	0.00	الاسهم الممتازة
Total Market	22,108,608	44,304,743	(50.10)	100	اجمالي السوق

Trading Volume (Shares) كمية الاسهم (سهم)					
Sectors	الربع الاول 2011 1Q 11	الربع الاول 2010 1Q 10	التغير Change (%)	الوزن النسبي من الربع الحالي Weight from (%) Current Quarter	القطاعات
Commercial Banks	54,194,163	76,953,862	(29.58)	58.74	البنوك التجارية
Investment	15,437,237	172,880,859	(91.07)	16.73	الاستثمار
Insurance	413,383	5,781,888	(92.85)	0.45	التأمين
Services	14,002,515	18,499,705	(24.31)	15.18	الخدمات
Industrial	3,153,116	43,791	7,100.37	3.42	الصناعة
Hotels & Tourism	5,067,192	591,896	756.09	5.49	الفنادق والسياحة
Non-Bahraini	0	0	0.00	0.00	غير البحرينية
Closed	0	0	0.00	0.00	المقفلة
Preferred Shares	0	0	0.00	0.00	الاسهم الممتازة
Total Market	92,267,606	274,752,001	(66.42)	100	اجمالي السوق

Number of Transactions عدد الصفقات					
Sectors	الربع الاول 2011 1Q 11	الربع الاول 2010 1Q 10	التغير Change (%)	الوزن النسبي من الربع الحالي Weight from (%) Current Quarter	القطاعات
Commercial Banks	1,660	2,575	(35.53)	49.86	البنوك التجارية
Investment	332	2,577	(87.12)	9.97	الاستثمار
Insurance	47	159	(70.44)	1.41	التأمين
Services	979	1,512	(35.25)	29.41	الخدمات
Industrial	286	8	3,475.00	8.59	الصناعة
Hotels & Tourism	25	72	(65.28)	0.75	الفنادق والسياحة
Non-Bahraini	0	0	0.00	0.00	غير البحرينية
Closed	0	0	0.00	0.00	المقفلة
Preferred Shares	0	0	0.00	0.00	الاسهم الممتازة
Total Market	3,329	6,903	(51.77)	100	اجمالي السوق

الرمز SYMBOL	COMPANY	اجمالي كمية الاسهم المتداولة Total Volume of Shares Traded	النسبة من اجمالي كمية الاسهم المتداولة (%) of Total Volume of Shares Traded	اجمالي قيمة الاسهم المتداولة Total Value of Shares Traded (BHD)	النسبة من اجمالي قيمة الاسهم المتداولة (%) of Total Value of Shares Traded	عدد الصفقات NO. Of Transactions	سعر الإقفال Closing Price	التغير خلال الربع Change During the Quarter	الأعلى High	الأدنى Low	عدد أيام التداول No. of Trading Days	الشركة
AUB	Ahli United Bank	14,181,216	15.37	3,996,667	18.08	483	\$0.715	0.005	\$0.800	\$0.630	50	البنك الأهلي المتحد
SALAM	Al Salam Bank	16,441,462	17.82	980,549	4.44	421	BHD 0.069	(0.002)	BHD 0.071	BHD 0.045	58	مصرف السلام
BISB	Bahrain Islamic Bank	6,589,275	7.14	693,721	3.14	218	BHD 0.117	(0.012)	BHD 0.126	BHD 0.090	29	بنك البحرين الإسلامي
BBK	BBK	322,304	0.35	142,368	0.64	53	BHD 0.450	0.020	BHD 0.470	BHD 0.430	21	بنك البحرين والكويت
ITHMR	Ithmaar Bank	11,128,551	12.06	517,167	2.34	130	\$0.115	(0.010)	\$0.125	\$0.115	29	بنك الأتمار
KHCB	Khaleeji Commercial Bank	4,849,168	5.26	246,140	1.11	240	BHD 0.050	(0.015)	BHD 0.063	BHD 0.044	42	المصرف الخليجي التجاري
NBB	National Bank of Bahrain	662,987	0.72	421,585	1.91	114	BHD 0.655	0.035	BHD 0.740	BHD 0.600	29	بنك البحرين الوطني
BSB	The Bahraini Saudi Bank	19,200	0.02	1,152	0.01	1	BHD 0.065	0.000	-	-	1	البنك البحرينى السعودى
	Commercial Banks Sector	54,194,163	58.74	6,999,348	31.66	1,660						قطاع البنوك التجارية
BARKA	Al Baraka Banking Group	10,246,145	11.10	5,392,217	24.39	211	\$1.270	(0.230)	\$1.420	\$1.200	34	مجموعة البركة المصرفية
ABC	Arab Banking Corporation	759,030	0.82	157,355	0.71	46	\$0.570	0.060	\$0.570	\$0.540	6	المؤسسة العربية المصرفية
BCFC	Bahrain Commercial Facilities Co.	237,557	0.26	107,261	0.49	29	BHD 0.440	(0.050)	BHD 0.460	BHD 0.434	15	شركة البحرين للتسهيلات التجارية
BMB	Bahrain Middle East Bank	0	0.00	0	0.00	0	BHD 0.075	0.000	-	-	0	بنك البحرين و الشرق الأوسط
ESTERAD	Esterad Investment Co.	14,572	0.02	2,895	0.01	4	BHD 0.218	0.000	-	-	3	شركة استيراد الاستثمارية
GFH	Gulf Finance House (Suspended)	0	0.00	0	0.00	0	\$0.125	0.000	-	-	0	بيت التمويل الخليجي (موقوف عن التداول)
GMG*	Gulf Monetary Group (Suspended)	0	0.00	0	0.00	0	BHD 0.023	0.000	-	-	0	المجموعة الخليجية للمال * (موقوف عن التداول)
INOVEST	INOVEST	116,919	0.13	14,105	0.06	5	\$0.320	(0.210)	\$0.320	\$0.320	2	الوفاست
INVCORP	Investcorp Bank	5	0.00001	2,146	0.01	2	\$1,138.500	(126.500)	\$1,138.500	\$1,138.500	1	الفيستكروب
TAIB	Taib Bank	0	0.00	0	0.00	0	\$2.730	0.000	-	-	0	بنك طيب
UGB	United Gulf Bank	265,688	0.29	109,744	0.50	14	BHD 0.420	(0.048)	BHD 0.450	BHD 0.400	8	بنك الخليج المتحد
UGIC	United Gulf Investment Co.	3,797,321	4.12	442,335	2.00	21	BHD 0.114	0.009	BHD 0.120	BHD 0.108	8	الشركة الخليجية المتحدة للاستثمار
	Investment Sector	15,437,237	16.73	6,228,058	28.17	332						قطاع الاستثمار
AHLIA*	Al Ahlia Insurance Co.	27,300	0.03	9,244	0.04	8	BHD 0.324	(0.044)	BHD 0.340	BHD 0.332	4	شركة التأمين الأهلية*
ARIG	Arab Insurance Group	339,880	0.37	75,148	0.34	28	\$0.600	0.080	\$0.630	\$0.520	8	المجموعة العربية للتأمين
BKIC	Bahrain Kuwait Insurance Co.	19,197	0.02	13,093	0.06	6	BHD 0.695	0.025	BHD 0.700	BHD 0.650	3	الشركة البحرينية الكويتية للتأمين
BNH	Bahrain National Holding	27,006	0.03	11,735	0.05	5	BHD 0.438	0.032	BHD 0.450	BHD 0.420	5	شركة البحرين الوطنية القابضة
TAKAFUL	Takaful Insurance Co.	0	0.00	0	0.00	0	BHD 0.290	0.000	-	-	0	شركة التكافل الدولية
	Insurance Sector	413,383	0.45	109,220	0.49	47						قطاع التأمين
BASREC*	Bahrain Ship Repairing & Eng. Co.	1,446	0.002	2,453	0.01	3	BHD 1.426	0.000	-	-	2	شركة البحرين لتصليح السفن والهندسة*
CPARK	Bahrain Car Parks Co.	23,000	0.02	4,270	0.02	3	BHD 0.198	0.018	BHD 0.198	BHD 0.198	3	شركة البحرين لواقف السيارات
CINEMA*	Bahrain Cinema Co.	32,873	0.04	29,600	0.13	7	BHD 0.792	0.050	BHD 0.950	BHD 0.895	5	شركة البحرين للسينما*
DUTYF*	Bahrain Duty Free Shop Complex	56,494	0.06	50,418	0.23	13	BHD 0.746	0.085	BHD 0.970	BHD 0.885	11	شركة مجمع البحرين للأشواق الحرة*
BMMI	Bahrain Maritime & Mercn. Int. Co.	542,972	0.59	359,520	1.63	54	BHD 0.510	(0.135)	BHD 0.710	BHD 0.510	22	شركة البحرين للملاحة و التجارة الدولية
BATELCO	Bahrain Telecommunications Co.	8,419,103	9.12	4,148,605	18.76	537	BHD 0.486	(0.024)	BHD 0.510	BHD 0.410	53	شركة البحرين للاتصالات
TRAFICO	General Trading & Food Process Co.	87,764	0.10	24,083	0.11	11	BHD 0.260	(0.014)	BHD 0.280	BHD 0.260	7	الشركة العامة للتجارة وصناعة الأغذية
NASS	Nass Corporation BSC.	3,517,792	3.81	578,361	2.62	260	BHD 0.146	(0.046)	BHD 0.192	BHD 0.144	45	شركة ناس
SEEF	Seef Properties	1,321,071	1.43	142,170	0.64	91	BHD 0.102	(0.012)	BHD 0.120	BHD 0.097	36	عقارات سيف
	Services Sector	14,002,515	15.18	5,339,481	24.15	979						قطاع الخدمات
ALBH	Aluminium Bahrain	3,146,816	3.41	2,869,170	12.98	285	BHD 0.900	(0.005)	BHD 0.950	BHD 0.840	45	شركة الألمنيوم البحرين
BFM	Bahrain Flour Mills Co.	0	0.00	0	0.00	0	BHD 0.400	0.000	-	-	0	شركة البحرين لمطاحن الدقيق
POLTRY*	Delmon Poultry Co.	6,300	0.01	1,487	0.01	1	BHD 0.215	0.000	-	-	1	شركة دلمون للدواجن*
	Industrial Sector	3,153,116	3.42	2,870,657	12.98	286						قطاع الصناعة
FAMILY	Bahrain Family Leisure Co.	5,020,000	5.44	536,930	2.43	10	BHD 0.107	0.015	BHD 0.107	BHD 0.100	2	الشركة البحرينية للترفيه العائلي
BTC	Bahrain Tourism Co.	25,406	0.03	8,870	0.04	4	BHD 0.346	(0.034)	BHD 0.354	BHD 0.346	3	شركة البحرين للسياحة
BANADER	Banader Hotels Co.	2,500	0.003	181	0.001	5	BHD 0.078	0.000	-	-	2	شركة بنادر للفنادق
BHOTEL	Gulf Hotels Group	17,000	0.02	14,870	0.07	3	BHD 0.860	0.010	BHD 0.900	BHD 0.860	3	مجموعة فنادق الخليج
NHOTEL	National Hotels Co.	994	0.002	2,286	0.004	3	BHD 0.445	0.000	-	-	3	شركة الفنادق الوطنية
	Hotel & Tourism Sector	5,067,192	5.49	561,845	2.54	25						قطاع الفنادق و السياحة
BMUSC*	Bankmuscat	0	0.00	0	0.00	0	BHD 0.560	0.000	-	-	0	بنك مسقط*
GLOBAL	Global Investment House	0	0.00	0	0.00	0	BHD 0.150	0.000	-	-	0	بيت الاستثمار العالمي
IIG*	International Investment Group	0	0.00	0	0.00	0	BHD 0.301	0.000	-	-	0	المجموعة الدولية للاستثمار*
SDTL*	Sudan Telecommunications Co.	0	0.00	0	0.00	0	\$0.480	0.000	-	-	0	الشركة السودانية للاتصالات *
UFC*	United Finance Company	0	0.00	0	0.00	0	\$0.346	0.000	-	-	0	الشركة المتحدة للتمويل *
	Non-Bahrain Companies	0	0.00	0	0.00	0						الشركات غير البحرينية
SICO-C	Securities & Investment Co.	0	0.00	0	0.00	0	BHD 0.310	0.000	-	-	0	شركة الأوراق المالية و الاستثمار
UPI	United Papers Industries	0	0.00	0	0.00	0	BHD 0.420	0.000	-	-	0	الشركة المتحدة لصناعة الورق
	Closed Companies	0	0.00	0	0.00	0						الشركات المغلقة
AUB.PREF.A	AUB Class A Preference Share	0	0.00	0	0.00	0	\$0.430	0.000	-	-	0	أسهم البنك الأهلي المتحد الممتازة (أ)
	Preferred Shares	0	0.00	0	0.00	0						الأسهم الممتازة
	Total Market	92,267,606	100.00	22,108,608	100.00	3,329						اجمالي السوق

* Adjusted Price

* السعر المعدل

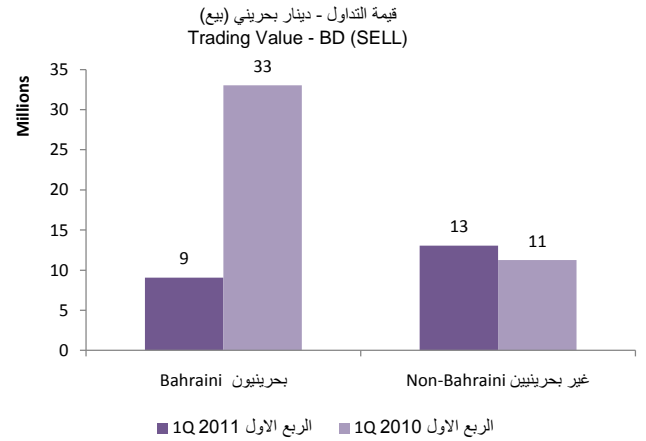
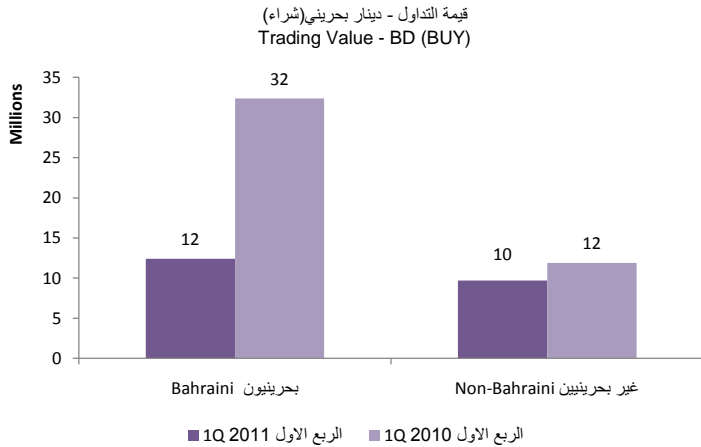
الرمز	COMPANY	مضاعف السهم (مرات)	ربح السهم (%)	القيمة السوقية إلى القيمة الدفترية للسهم(مرات)	العائد على حقوق المساهمين (%)	معدل دوران السهم (%)	رأس المال المدفوع (دينار)	الوزن من إجمالي القيمة السوقية	إجمالي القيمة السوقية (دينار)	الوزن من إجمالي القيمة السوقية	الشركة
SYMBOL		P/E Ratio (Times)	Dividend Yield	Price to Book Value (Times)	ROE	Share Turnover	Total Paid Up Capital (BD)	Weight from Total Paid-Up Capital (%)	Total Market Capitalisation (BD)	Weight from Total Market Capitalisation (%)	
AUB	Ahli United Bank	13.24	3.50	1.49	11.10	0.30	469,773,920	12.40	1,343,553,410	17.89	البنك الأهلي المتحد
SALAM	Al Salam Bank	13.80	0.00	0.52	3.63	0.95	149,706,383	3.95	103,297,404	1.38	مصرف السلام
BISB	Bahrain Islamic Bank	NM	0.00	0.85	(39.69)	0.81	72,858,940	1.92	85,244,960	1.13	بنك البحرين الإسلامي
BBK	BBK	9.57	5.56	1.57	16.28	0.04	85,135,612	2.25	383,110,255	5.10	بنك البحرين والكويت
ITHMR	Ithmaar Bank	NM	0.00	0.47	(22.96)	0.43	264,281,738	6.97	121,569,599	1.62	بنك الأثمار
KHCB	Khaleeji Commercial Bank	NM	0.00	0.48	(5.53)	0.43	115,416,108	3.05	57,708,054	0.77	المصرف الخليجي التجاري
NBB	National Bank of Bahrain	11.84	4.58	2.13	16.36	0.08	85,536,000	2.26	560,260,800	7.46	بنك البحرين الوطني
BSB	The Bahraini Saudi Bank	29.55	0.00	0.71	2.42	0.00	50,000,000	1.32	32,500,000	0.43	البنك البحريني السعودي
	Commercial Banks Sector	12.68	3.38	1.27	4.15	0.26	1,292,708,701	34.11	2,687,244,482	35.78	قطاع البنوك التجارية
BARKA	Al Baraka Banking Group	94.35	0.39	0.90	8.62	1.30	327,820,350	8.65	416,331,845	5.54	مجموعة البركة المصرفية
ABC	Arab Banking Corporation	11.40	0.00	0.52	4.17	0.02	1,172,470,000	30.94	668,307,900	8.90	المؤسسة العربية المصرفية
BCFC	Bahrain Commercial Facilities Co.	8.30	7.95	0.97	11.76	0.15	16,335,000	0.43	71,874,000	0.96	شركة البحرين للتسهيلات التجارية
BMB	Bahrain Middle East Bank	66.31	0.00	1.74	25.64	0.00	20,717,930	0.55	16,486,417	0.22	بنك البحرين والشرق الأوسط
ESTERAD	Esterad Investment Co.	NM	4.59	0.62	(4.63)	0.01	15,500,000	0.41	33,790,000	0.45	شركة استيراد الاستثمارية
GFH	Gulf Finance House (Suspended)	NM	0.00	0.11	(168.09)	0.00	54,959,273	1.45	22,341,168	0.30	بيت التمويل الخليجي (موقوف عن التداول)
GMG	Gulf Monetary Group (Suspended)	NA	NA	NM	NA	0.00	60,320,000	1.59	11,200,000	0.15	المجموعة الخليجية للمال (موقوف عن التداول)
INOVEST	INOVEST	NM	0.00	0.44	(17.01)	0.04	43,205,893	1.14	34,564,714	0.46	انوفست
INVCORP	Investcorp Bank	17.79	0.00	0.77	10.28	0.00	75,400,000	1.99	343,371,600	4.57	انفستكروب
TAIB	Taib Bank	NM	0.00	5.04	(66.74)	0.00	42,360,661	1.12	115,644,605	1.54	بنك طايب
UGB	United Gulf Bank	25.85	0.00	1.65	6.40	0.03	78,504,180	2.07	349,832,949	4.66	بنك الخليج المتحد
UGIC	United Gulf Investment Co.	5.05	6.58	0.61	12.07	1.94	20,000,000	0.53	22,800,000	0.30	الشركة الخليجية المتحدة للاستثمار
	Investment Sector	11.36	1.16	0.73	(5.18)	0.30	1,927,593,287	50.86	2,106,545,198	28.05	قطاع الاستثمار
AHLIA	Al Ahlia Insurance Co.	7.53	12.35	1.14	14.40	0.05	5,672,941	0.15	18,369,524	0.24	شركة التأمين الأهلية
ARIG	Arab Insurance Group	6.00	12.50	0.46	7.98	0.15	82,940,000	2.19	49,764,000	0.66	المجموعة العربية للتأمين
BKIC	Bahrain Kuwait Insurance Co.	10.86	5.04	1.65	15.12	0.03	6,500,000	0.17	45,175,003	0.60	الشركة البحرينية الكويتية للتأمين
BNH	Bahrain National Holding	12.32	4.57	1.16	9.21	0.02	11,350,000	0.30	49,713,000	0.66	شركة البحرين الوطنية القابضة
TAKAFUL	Takaful Insurance Co.	108.61	0.00	2.64	2.43	0.00	6,250,000	0.16	18,125,000	0.24	شركة التكافل الدولية
	Insurance Sector	9.55	7.38	0.92	9.62	0.06	112,712,941	2.97	181,146,527	2.41	قطاع التأمين
BASREC	Bahrain Ship Repairing & Eng. Co.	9.03	3.51	1.17	11.41	0.01	1,600,000	0.04	22,820,000	0.30	شركة البحرين لتصليح السفن والهندسة
CPARK	Bahrain Car Parks Co.	11.12	6.06	1.11	10.00	0.03	7,031,723	0.19	13,922,812	0.19	شركة البحرين لوقوف السيارات
CINEMA	Bahrain Cinema Co.	8.25	6.32	1.26	12.81	0.07	5,508,230	0.15	43,606,824	0.58	شركة البحرين للسينما
DUTYF	Bahrain Duty Free Shop Complex	8.02	6.70	1.89	18.07	0.08	8,833,968	0.23	65,914,992	0.88	شركة مجمع البحرين للأسواق الحرة
BMMI	Bahrain Maritime & Mercn. Int. Co.	6.38	9.80	1.34	19.05	0.53	13,311,687	0.35	67,889,601	0.90	شركة البحرين للملاحة والتجارة الدولية
BATELCO	Bahrain Telecommunications Co.	8.06	9.26	1.39	17.18	0.59	144,000,000	3.80	699,840,000	9.32	شركة البحرين للاتصالات
TRAFICO	General Trading & Food Process Co.	14.44	6.15	1.00	7.07	0.11	8,067,505	0.21	20,975,514	0.28	الشركة العامة للتجارة وصناعة الأغذية
NASS	Nass Corporation BSC.	4.29	10.27	0.60	13.90	1.80	22,000,000	0.58	32,120,000	0.43	شركة ناس
SEEF	Seef Properties	5.10	7.35	0.43	8.68	0.30	46,000,000	1.21	46,920,000	0.62	عقارات سيف
	Services Sector	7.87	8.53	1.21	15.35	0.53	256,353,113	6.76	1,014,009,743	13.50	قطاع الخدمات
ALBH	Aluminium Bahrain	9.18	5.89	1.82	19.78	0.22	142,000,000	3.75	1,278,000,000	17.01	شركة الألمنيوم البحرين
BFM	Bahrain Flour Mills Co.	14.29	5.00	0.61	4.34	0.00	2,483,250	0.07	9,933,000	0.13	شركة البحرين لمطاحن الدقيق
POLTRY	Delmon Poultry Co.	6.72	9.30	0.48	7.15	0.02	3,120,928	0.08	6,709,995	0.09	شركة لمون للداجن
	Industrial Sector	9.23	5.90	1.77	19.20	0.22	147,604,178	3.89	1,294,642,995	17.24	قطاع الصناعة
FAMILY	Bahrain Family Leisure Co.	7.51	7.01	0.84	11.14	12.55	4,000,000	0.11	4,280,000	0.06	الشركة البحرينية للترفيه العائلي
BTC	Bahrain Tourism Co.	6.29	5.78	0.74	11.84	0.04	7,200,000	0.19	24,912,000	0.33	شركة البحرين للسياحة
BANADER	Banader Hotels Co.	NM	0.00	0.77	(0.12)	0.00	15,000,000	0.40	11,700,000	0.16	شركة بانادر للفنادق
BHOTEL	Gulf Hotels Group	12.84	3.49	2.84	20.06	0.01	16,533,851	0.44	142,191,119	1.89	مجموعة فنادق الخليج
NHOTEL	National Hotels Co.	22.25	4.49	0.65	10.41	0.00	10,000,000	0.26	44,500,000	0.59	شركة الفنادق الوطنية
	Hotel & Tourism Sector	10.02	3.60	1.33	12.61	0.25	52,733,851	1.39	227,583,119	3.03	قطاع الفنادق والسياحة
	Total Market	10.52	4.02	1.09	3.69	0.29	3,789,706,071	100.00	7,511,172,064	100.00	إجمالي السوق
SICO-C	Securities & Investment Co.	34.83	1.94	2.33	6.67	0.00	42,652,023	95.98	132,221,271	94.63	شركة الأوراق المالية والاستثمار
UPI	United Papers Industries	8.94	4.76	1.57	16.15	0.00	1,784,750	4.02	7,495,950	5.37	الشركة المتحدة لصناعة الورق
	Closed Companies	30.66	2.06	2.27	7.41	0.00	44,436,773	100.00	139,717,221	100.00	الشركات المغلقة
BMUSC	Bankmuscat	8.35	3.50	1.08	10.37	0.00	131,814,238	18.19	754,318,581	61.70	بنك مسقط
GLOBAL	Global Investment House	NM	0.00	1.72	(92.22)	0.00	171,271,704	23.64	196,864,028	16.10	بيت الاستثمار العالمي
IIG	International Investment Group	NA	NA	NM	NA	0.00	26,343,718	3.64	60,750,115	4.97	المجموعة الدولية للاستثمار
SDTL	Sudan Telecommunications Co.	12.01	10.41	0.28	2.28	0.00	370,706,712	51.16	178,101,690	14.57	الشركة السودانية للاتصالات
UFC	United Finance Company	33.31	0.00	1.08	3.04	0.00	24,476,177	3.38	32,620,126	2.67	الشركة المتحدة للتمويل
	Non-Bahrain Companies	11.01	3.45	0.78	(0.75)	0.00	724,612,549	100.00	1,222,654,540	100.00	الشركات غير البحرينية
AUB.PREF.A	AUB Class A Preference Share	N/AP	6.74	N/AP	N/AP	0.00	47,125,000	100.00	81,055,000	100.00	أسهم البنك الأهلي المتحد الممتازة (أ)
	Preferred Shares	N/AP	2.66	N/AP	N/AP	0.00	47,125,000	100.00	81,055,000	100.00	الأسهم الممتازة

N/AP: Not Applicable
N/A: Not Available
NM: Not Meaningful

N/AP: غير قابل للاحتساب
N/A: غير متوفرة
NM: ليس له معنى

قيمة الاسهم المتداولة (دينار) في الربع الاول-2011 ValueTraded (BD) 1Q 11						
	بحرينيون Bahraini		غير بحرينيين Non-Bahraini		المجموع Total	
	قيمة التداول Traded	نسبة من اجمالي القيمة المتداولة % of Total Value Traded	قيمة التداول Value Traded	نسبة من اجمالي القيمة المتداولة % of Total Value Traded		
Buy	12,409,227	56.13%	9,699,381	43.87%	22,108,608	الشراء
Sell	9,057,933	40.97%	13,050,675	59.03%	22,108,608	البيع
Totals	21,467,160	48.55%	22,750,056	51.45%	44,217,216	المجموع

قيمة الاسهم المتداولة (دينار) في الربع الاول-2010 ValueTraded (BD) 1Q 10						
	بحرينيون Bahraini		غير بحرينيين Non-Bahraini		المجموع Total	
	قيمة التداول Traded	نسبة من اجمالي القيمة المتداولة % of Total Value Traded	قيمة التداول Value Traded	نسبة من اجمالي القيمة المتداولة % of Total Value Traded		
Buy	32,400,051	73.13%	11,904,693	26.87%	44,304,744	الشراء
Sell	33,051,405	74.60%	11,253,339	25.40%	44,304,744	البيع
Totals	65,451,456	73.87%	23,158,032	26.13%	88,609,488	المجموع



نشاط الوسطاء (بيعاً وشراءً)

Brokers Activity (Buy & Sell)

Brokers	إجمالي القيمة (دينار) Total Value (BD)	الوزن من إجمالي السوق Weight from Total Market (%)	إجمالي الكمية (سهم) Total Volume (Shares)	الوزن من إجمالي السوق Weight from Total Market (%)	عدد الصفقات No. of Transactions	الوزن من إجمالي السوق Weight from Total Market (%)	الوسطاء
Securities and Investment Co.	23,097,599	52.24	71,143,739	38.55	2,137	32.10	شركة الأوراق المالية والاستثمار
Gulf Securities Company	6,440,588	14.57	44,912,895	24.34	1,604	24.09	شركة الخليج للأوراق المالية
Al Ahlia Securities	6,101,950	13.80	21,186,839	11.48	350	5.26	الأهلية للأوراق المالية
BBK	2,469,314	5.58	16,751,268	9.08	688	10.33	بنك البحرين والكويت
Ahli United Bank	1,787,225	4.04	4,900,677	2.66	375	5.63	البنك الأهلي المتحد
Nasser Abbas Khosrou	1,156,277	2.61	6,134,845	3.32	451	6.77	ناصر خسرو
TAIB Securities	889,323	2.01	7,035,393	3.81	215	3.23	شركة طيب للأوراق المالية
Yousif H. Al-Ajaji	885,580	2.00	5,759,344	3.12	500	7.51	يوسف العجاعي
Mubasher Financial Services	689,416	1.56	2,058,867	1.12	114	1.71	مباشر للخدمات المالية
Global Investment House	445,091	1.01	3,230,111	1.75	128	1.92	بيت الاستثمار العالمي
Abdulla J. Zain Al-Abedeem	254,854	0.58	1,421,234	0.77	96	1.44	عبدالله زين العابدین
Total Market	44,217,217	100	184,535,212	100	6,658	100	إجمالي نشاط الوسطاء

Mutual Funds

صناديق الاستثمار

Fund Name	Issue Manager	صافي قيمة الموجودات NAV	Type	النوع	الجهة المصدرة	اسم الصندوق
Unit Investment Bank	Islamic DEV.Bank	\$1.000	Open-End	مفتوح	البنك الإسلامي للتنمية	صندوق حصص الاستثمار - البنك الإسلامي للتنمية (اسلامي) \$
SICO Selected Securities (SSS)	SICO Funds Company EC	BHD 0.176	Open-End	مفتوح	شركة سيكو للصناديق الاستثمارية	صندوق سيكو للاوراق المالية المختارة (د.ب)
Khaleej Equity Fund	SICO Funds Company EC	\$217.41	Open-End	مفتوح	شركة سيكو للصناديق الاستثمارية	صندوق أسهم الخليج
SICO Gulf Equity Fund	SICO Fund Company III B.S.C. (c)	\$111.13	Open-End	مفتوح	شركة سيكو للصناديق الاستثمارية III ش.م.ب (مقفل)	صندوق سيكو للأسهم الخليجية
SICO Arab Financial Fund	SICO Fund Company II B.S.C. (c)	\$12.1608	Open-End	مفتوح	شركة سيكو للصناديق الاستثمارية II ش.م.ب (مقفل)	صندوق سيكو المالي العربي
SICO Money Market Fund	SICO Fund Company V B.S.C. (c)	\$10.1013	Open-End	مفتوح	صندوق سيكو الاستثماري V (مقفل)	صندوق سيكو لسوق النقد
First Arabian Equity 2000 Fund *	First Investment Funds E.C. (Company)	\$20.490	Open-End	مفتوح	صناديق الأولى للاستثمار	صندوق الأولى للأسهم العربية 2000 (\$) (الاسلامي) *
Makaseb Emirates Equity Fund	Makaseb Fund Company	\$4.95846	Open-End	مفتوح	شركة مكاسب للصناديق الاستثمارية	صندوق مكاسب للأسهم الإماراتية
Makaseb Qatar Equity Fund	Makaseb Fund Company	\$7.768567	Open-End	مفتوح	شركة مكاسب للصناديق الاستثمارية	صندوق استثمار مكاسب قطر
Makaseb Emirates Opportunities Fund	Makaseb Fund Company	\$3.938673	Open-End	مفتوح	شركة مكاسب للصناديق الاستثمارية	صندوق مكاسب لفرص الاستثمار الإماراتية
Makaseb Arab Tigers Fund	Makaseb Fund Company	\$7.59081	Open-End	مفتوح	شركة مكاسب للصناديق الاستثمارية	صندوق مكاسب للنمو العربية
Makaseb Income Fund	Makaseb Fund Company	\$10.05164	Open-End	مفتوح	شركة مكاسب للصناديق الاستثمارية	صندوق دخل مكاسب
Al-Tawfeek Arab Telecommunication Fund	Al Tawfeek Company for Investment Funds Limited	\$132.3740	Open-End	مفتوح	شركة التوفيق للصناديق الاستثمارية المحدودة	صندوق التوفيق للإصالات العربية
Al-Tawfeek Gulf Equity Fund	Al Tawfeek Company for Investment Funds Limited	\$63.9279	Open-End	مفتوح	شركة التوفيق للصناديق الاستثمارية المحدودة	صندوق التوفيق للأسهم الخليجية
Global Opportunistic Fund	Global Investment House	\$76.233	Close-End	مغلق	بيت الاستثمار العالمي	صندوق جلوبل للقطاعات
Global GCC Large Cap Fund	Global Investment House	\$100.22	Open-End	مفتوح	بيت الاستثمار العالمي	صندوق جلوبل للشركات الخليجية الرائدة
Global Inceasable Guaranteed Fund	Global Investment House	KWD 1,008.894	Close-End	مغلق	بيت الاستثمار العالمي	صندوق جلوبل ذو الضمان المتزايد
The Zenith Fund	Global Investment House	\$105.64	Open-End	مفتوح	بيت الاستثمار العالمي	صندوق القمة
Global US Dollar Money Market Fund	Global Investment House	\$137.033	Open-End	مفتوح	بيت الاستثمار العالمي	صندوق جلوبل للسوق النقدي بالدولار الأمريكي
Delmon Fund	Global Investment House	BHD 149.562	Open-End	مفتوح	بيت الاستثمار العالمي	صندوق دلمون
Global US Equity Index Fund	Global Investment House	\$80.441	Open-End	مفتوح	بيت الاستثمار العالمي	صندوق جلوبل لمؤشر الأسهم الأمريكية
Global GCC Real Estate Fund	Global Investment House		Close-End	مغلق	بيت الاستثمار العالمي	صندوق الخليج العقاري
Global European Equity Index Fund	Global Investment House	€ 97.826	Open-End	مفتوح	بيت الاستثمار العالمي	صندوق جلوبل لمؤشر الأسهم الأوروبية
Global Distressed Fund	Global Investment House	\$168.19	Open-End	مفتوح	بيت الاستثمار العالمي	صندوق جلوبل للشركات المتعثرة
Global US Dollar Islamic Money Market Fund	Global Investment House	\$111.700	Open-End	مفتوح	بيت الاستثمار العالمي	صندوق جلوبل الإسلامي للسوق النقدي بالدولار الأمريكي
Global Egypt Fund	Global Egypt Fund Company B.S.C. (Closed)	\$66.63971	Open-End	مفتوح	شركة صندوق استثمار جلوبل مصر (مقفل)	صندوق جلوبل مصر
Global Islamic Fund of Funds	Global Fund Company (Bahrain) E.C.	\$88.76702	Open-End	مفتوح	شركة صندوق جلوبل الاستثماري (البحرين)	صندوق جلوبل للصناديق الإسلامية
Global Jordan Fund	Jordan Fund Company B.S.C. (Closed)	\$73.73	Open-End	مفتوح	شركة صندوق استثمار الأردن (مقفل)	صندوق جلوبل الأردن
Global GCC Islamic Fund	Global GCC Islamic Fund Company B.S.C (Closed)	\$77.02714	Open-End	مفتوح	شركة صندوق جلوبل الخليجي الإسلامي (مقفل)	صندوق جلوبل الخليجي الإسلامي
Palestine Dedicated Fund	Palestine Dedicated Fund Company B.S.C (Closed)	\$89.38	Open-End	مفتوح	شركة صندوق استثمار فلسطين (مقفل)	صندوق فلسطين الاستثماري
Global Energy, Petrochemical and Downstream Industries Fund	Global Energy, Petrochemical and Downstream Industries Fund Cmpny B.S.C (Closed)	\$97.52	Open-End	مفتوح	شركة صندوق جلوبل للطاقة والبتروكيماويات والصناعات التحويلية (مقفل)	صندوق جلوبل للطاقة والبتروكيماويات والصناعات التحويلية
Alpha MENA Fund	Alpha MENA Fund Company B.S.C (Closed)	\$51.41	Open-End	مفتوح	شركة صندوق ألفا مينا (مقفل)	صندوق ألفا مينا
NBK GULF EQUITY FUND	NBK Gulf Equity Funds Company B.S.C (c)	\$0.95409	Open-End	مفتوح	شركة صندوق إن بي كي للأسهم الخليجية ش.م.ب (مقفل)	صندوق الوطني للأسهم الخليجية
NBK QATAR EQUITY FUND	NBK Gulf Equity Funds Company B.S.C (c)	\$1.18291	Open-End	مفتوح	شركة صندوق إن بي كي للأسهم الخليجية ش.م.ب (مقفل)	صندوق الوطني للأسهم القطرية
Markaz Arabian Fund	Markaz Arabian Fund Company B.S.C ©	\$2.64	Open-End	مفتوح	شركة صندوق المركز العربي ش.م.ب (مقفل)	صندوق المركز العربي

As given by Issuer

* NAV per unit

1 % change indicates 12 -months return

E= Estimated

A=Accurate

Bonds & Sukuk

السندات والصكوك

Bond-Sukuk / Issuer أسم السند - الصكوك / جهة الإصدار	Symbol Code رمز السند	Size حجم الإصدار	Coupon Rate/Return سعر الفائدة / العائد	Period for Annual Payment		Issuance Price سعر الإصدار	Date تاريخ		
				From من	To الى		Issuance الإصدار	Listing الأراج	Due الاستحقاق
Government Development Bond - 2017 سندات تنمية حكومية اسمية	GEDV.BND17	BD 200,000,000	5% annually to be paid every 6 months on 27 June and 27 December of each year.	Every 6 months		BD 10,000	27/12/2010	20/01/2011	27/12/2017
Government Development Bond - 2015 سندات تنمية حكومية اسمية	GEDV.BND	BD 200,000,000	3.6% annually to be paid every 6 months on 30th April and 30th Oct of each year.	Every 6 months		BD 10,000	31/10/2010	02/12/2010	31/10/2015
Alba Floating Rate Bonds 2013 سندات الوافيوم البحرين - 2013	ALBA.2013	\$ 200,000,000	1.4260% p.a.	15/03/2011	15/09/2011	\$ 1000	18/06/2003	26/06/2003	15/03/2013
Ijarah Sukuk in Bahraini Dinar by BMA صكوك الإيجاره بالدينار البحريني صادر من مؤسسة نقد البحرين	ILS10.2014	BD 40,000,000	5.125% p.a.	20/07/2010	20/01/2011	BD 10,000	20/07/2004	10/08/2004	20/07/2014
Islamic Govt. Leasing Sukuk (12 Issue) 2011 صكوك التأجير الإسلامية الحكومية (الإصدار الثاني عشر) - 2011	ILS12.2011	\$230,000,000	5.60% p.a.	21/05/2010	21/11/2010	100%	21/11/2005	23/01/2006	21/11/2011
Sukuk Al Musharaka (Investment DAR Sukuk Co.) - 2010 * صكوك المشاركة الصادرة عن شركة دار صكوك للاستثمار - 2010 **	MUSH.SK06	\$100,000,000	7.347% (6 mth USD Libor plus 2% Margin)	27/04/2010	27/10/2010	100%	27/10/2005	28/06/2006	26/10/2010
Bahrain Commercial Facilities (FRN) Sixth Issue - 2011 سندات شركة البحرين للتسهيلات التجارية - الإصدار السادس - 2011	BCF6.2011	BD 10,000,000	3% p.a.	21/12/2010	19/6/2011	100%	19/06/2006	20/07/2006	19/06/2011
Sukuk Al Manafa'a (Golden Belt 1 Sukuk Co. BSC (c)) - 2012 صكوك المنافع الصادرة من شركة جولدن بلت 1 صكوك ش.م. ب (مقننة) - 2012	MANAFAA	\$ 650,000,000	Six Months USD LIBOR plus 0.85% P.A	15/05/2010	15/11/2010	\$1	5/15/2007	6/27/2007	5/15/2012
Dar Al-Arkan 2 Sukuk (Dar Al-Arkan International Sukuk Company) صكوك دار الأركان 2 الصادرة عن شركة دار الأركان الدولية للصكوك	ARKAN.SUK2	1,000,000,000	LIBOR + Margin 2.25% p.a. Payable quarterly	16/01/2010	16/10/2010	\$100,000	16/07/2007	14/02/2008	16/07/2012
Government Islamic Lease (Ijara) Securities Sukuk صكوك التأجير الإسلامية الحكومية - مملكة البحرين	GIL12.SUK	BD 95,000,000	(30) basis point over LIBOR payable every six months	03/04/2010	03/10/2010	BD 10,000	10/03/2007	21/2/2008	10/03/2012
Government Islamic Lease (Ijara) Securities Sukuk صكوك التأجير الإسلامية الحكومية - مملكة البحرين	GIL16.SUK	BD 165,000,000	3.75% p.a.	24/03/2010	24/09/2010	100%	24/09/2009	15/10/2009	24/09/2012
IFC Hilal Sukuk صكوك الهلال (مؤسسة التمويل الدولية)	IFC.SUK	100,000,000	3.037% payable every six months	05/03/2010	11/03/2010	100%	11/03/2009	11/04/2009	11/03/2014

* Matured as of 26th Oct 2010

** الاستحقاق بتاريخ 26 أكتوبر 2010

Brokers & Members

الوسطاء والأعضاء

Brokers & Members Names	صندوق البريد P.O. BOX	الهاتف Phone	الفاكس Fax	الموقع الإلكتروني WebSite	البريد الإلكتروني Email	اسماء الوسطاء والأعضاء
Abdulla Zain Al-Abedeem	1297	17 214738	17 246661	-	-	عبدالله زين العابدين
Ahli United Bank	2424	17 585858	17 580542	www.ahliunited.com	info@ahliunited.com	البنك الأهلي المتحد
BBK	597	17 207262	17 216164	www.bbkonline.com	ecall_ebank@bbkonline.com	بنك البحرين والكويت
Al Ahlia Securities	10106	17 207070	17 250800	-	-	الأهلية للأوراق المالية
Global Investment House	855	17 210011	17 210222	www.globalinv.net	www.globalinv.net	بيت الاستثمار العالمي للوساطة
Gulf Securities Company	11884	17 272578	17 258780	-	-	شركة الخليج للأوراق المالية
Nasser Abbas Khosrou	20330	17 270130	17 271267	-	-	ناصر عباس خسرو
Securities & Investment Co.	1331	17 515000 / 17 515200	17 530603 / 17 514000	www.sico-bahrain.com	sico@batelco.com.bh	شركة الأوراق المالية والاستثمار
TAIB Securities Co.	20485	17 549494	17 531213	www.taibdirect.com	taibdirect@taib.com	شركة طيب للأوراق المالية
Yousif Al-Ajaji	17	17 261006	17 262948	-	ajaji001@yahoo.com	يوسف حسن العجاجي
Mubasher Financial Services	75782	17 556139	17 556124	-	-	شركة مباشر للخدمات المالية
HSBC Bank Middle East Limited	57	17 569499 / 17 569571	17 569574	www.hsbcnet.com	custodybahrain@hsbc.com	بنك إتش إس بي سي الشرق الأوسط
Standard Chartered Bank	29	17 209445	17228363	www.standardchartered.com	mohammad.ata.karim@sc.com	بنك ستاندرد تشارترد
Gulf Custody Company	20400	17 382666	17 382555	gulfcustody.com	info@gulfcustody.com	الشرك الخليجية لحفظ الأوراق المالية
Citibank N.A. Bahrain	548	17 584148	17 588507	www.citi.com	abdulla.aljanahi@citi.com	سيتي بنك - البحرين
SICO Funds Services Company	20233	17516061	17531777	www.sico-bahrain.com	amal.alnaser@sicobahrain.com	شركة سيكو لخدمات الصناديق الاستثمارية