

4Q/12

بورصة البحرين
BAHRAIN BOURSE



نشرة التداول الفصلية

Quarterly Trading Bulletin

اكتوبر - ديسمبر 2012 October - December 2012



www.bahrainbourse.com.bh

Contents		المحتويات
Market Performance & Activity	1	أداء ونشاط السوق
BHB Indices	2	مؤشرات البورصة
Market at a Glance	3	احصاءات موجزة
Sectors at a Glance	4	احصاءات قطاعية
Quarterly Trading Activity	5	حركة التداول الفصلية
Financial Ratios	6	مؤشرات مالية
Trading Nationality Wise	7	التداول وفقاً للجنسية
Brokers Activity (Buy & Sell)	8	نشاط الوسطاء (بيعاً وشراءً)
Mutual Funds	9	صناديق الاستثمار
Bonds & Sukuk	10	السندات والصكوك
Brokers & Members	11	الوسطاء والأعضاء

Market Performance

The Bahrain All Share Index closed at the end of 4Q 12 at 1,065.61 recording a YTD decline of 6.83%.

Market Capitalization of the BHB stood at BD 5.86bn by the end of the quarter, decreasing from BD 6.25bn in 4Q 11, with a decline of 6.38%.

The fourth quarter of 2012 witnessed a decrease of 64% in the value of shares traded compared to 4Q 11 with a total trading value of BD 14.50mn. Also, the total volume decreased by 19.97%, reaching 121.65mn shares. Whereas the number of transactions decreased by 5.60%.

Most of the trading activity was concentrated in the Commercial Banks sector with a value of BD8.28mn that captured 57.11% of the total value of shares traded during 4Q 12, which comprised of 82.62% of the total volume of shares traded in the market.

During the quarter, the market witnessed BD19.29mn value of shares traded by Bahraini investors capturing 66.55% and BD9.70mn by Non-Bahraini investors capturing 33.45%.

The market breadth showed that decliners outperformed advancers by a margin of 17:12 and 18 scrips remained unchanged.

أداء البورصة

أقل مؤشر البحرين العام عند مستوى 1065.61 نقطة بنهاية الربع الرابع من عام 2012، مسجلاً تراجعاً بنسبة 6.83% مقارنة بمطلع العام.

بلغت القيمة السوقية للسوق بنهاية الربع الرابع 5.86 مليار دينار بحريني مقارنة بـ 6.25 مليار دينار في الربع الرابع من عام 2011، مسجلة انخفاضاً بنسبة 6.38%.

تم تداول 121.65 مليون سهم بقيمة 14.50 مليون دينار في الربع الرابع من عام 2012، وقد سجلت قيمة التداول مقارنة بالربع الرابع من عام 2011 انخفاضاً بنسبة 64%، في حين سجلت كمية التداول انخفاضاً بنسبة 19.97%. أما عدد الصفقات فقد انخفض بنسبة 5.60%.

استحوذ قطاع البنوك التجارية على 57.11% من مجمل قيمة الأسهم المتداولة والتي بلغت 8.28 مليون دينار، أي ما يعادل 82.62% من إجمالي كمية الأسهم المتداولة.

بلغت قيمة تداولات المستثمرين البحرينيين في الربع الرابع من العام الجاري 19.29 مليون دينار، مشكلاً 66.55% من إجمالي قيمة التداولات خلال الفترة، في حين بلغت نسبة الغير بحرينيين 33.45% أي ما قيمته 9.7 مليون دينار.

أما بصدد حركة أسعار الأسهم، فقد ارتفعت أسهم 12 شركة مقابل انخفاض 17 شركة، في حين حافظت 18 شركة على أسعارها السابقة.

BHB Indices						مؤشرات البورصة
Indices	الربع الرابع 2012 4Q 12	الربع الرابع 2011 4Q 11	التغير (نقطة) Change (points)	التغير (%) Change (%)	التغير منذ مطلع العام (%) YTD Change (%)	المؤشرات
Bahrain All Share Index	1,065.61	1,143.69	(78.08)	(6.83)	(6.83)	مؤشر البحرين العام
Dow Jones Bahrain Index	89.53	98.20	(8.67)	(8.83)	(8.83)	مؤشر داو جونز البحرين
Esterad Index	1,102.58	1,218.26	(115.68)	(9.50)	(9.50)	مؤشر استيراد

Daily Trading Averages					متوسط التداولات اليومية
	الربع الرابع 2012 4Q 12	الربع الرابع 2011 4Q 11	التغير Change	التغير (%) Change (%)	
Total Trading Days	58	57	1	2	مجموع أيام التداول
Average Value of Shares (BD)	249,928	706,448	2,666,922	377.51	متوسط قيمة الأسهم (دينار)
Average Volume of Shares	2,097,427	2,666,922	(569,495)	(21.35)	متوسط كمية الأسهم
Average no. of transactions	45	49	(4)	(7.23)	متوسط عدد الصفقات

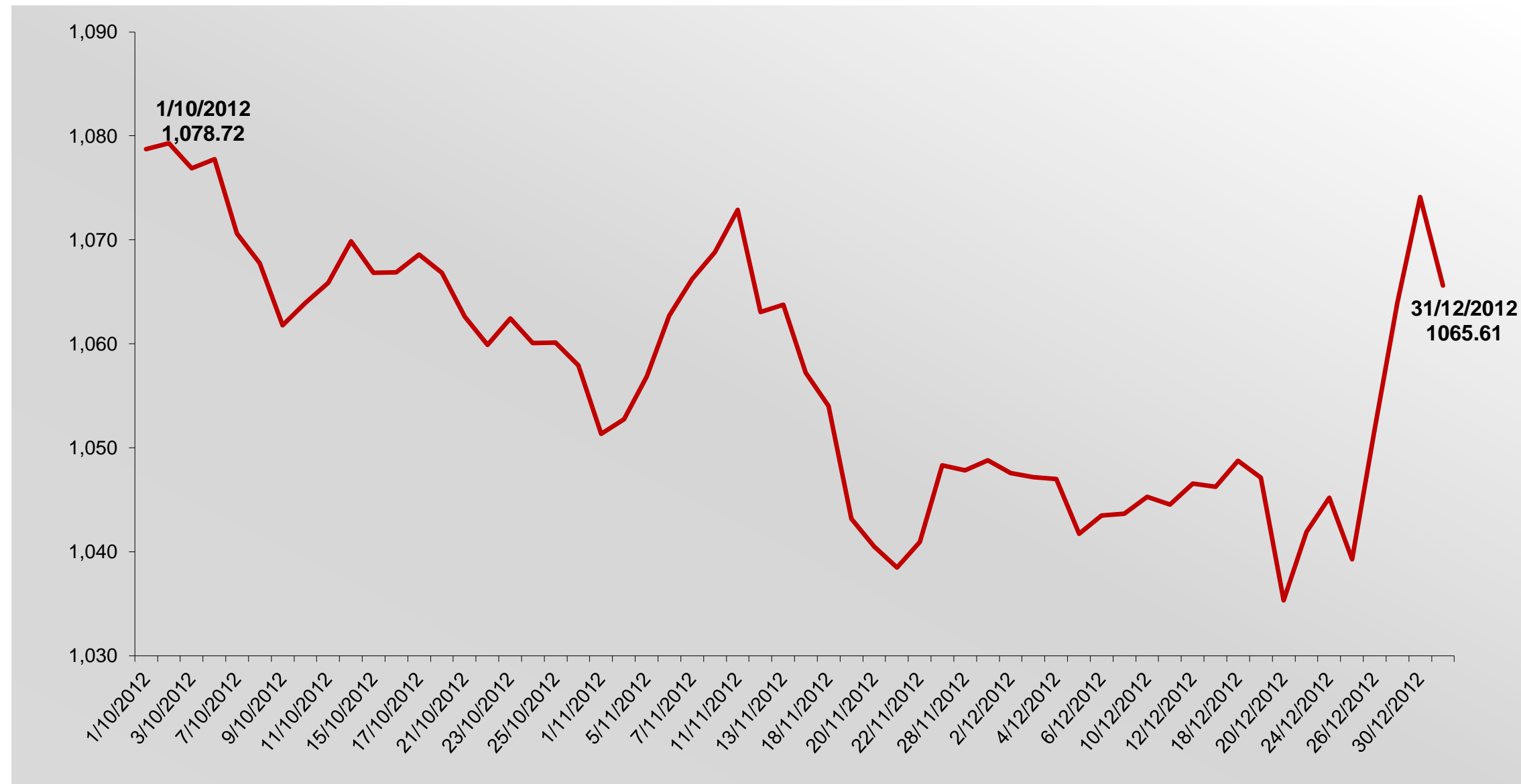
Monthly Comparison						مقارنة شهرية
Month	مؤشر البحرين العام Bahrain All Share Index	القيمة السوقية (دينار) Market Capitalization (BD)	قيمة الاسهم المتداولة (دينار) Value of Shares Traded (BD)	كمية الاسهم المتداولة Volume of Shares Traded	عدد الصفقات No. of Transactions	الشهر
October	1,057.91	5,811,056,674	3,978,530	32,911,243	889	اكتوبر
November	1,048.81	5,761,232,965	5,303,179	54,371,915	894	نوفمبر
December	1,065.61	5,855,641,334	5,214,095	34,367,624	845	ديسمبر
Total	-	-	14,495,804	121,650,782	2,628	المجموع

Summary of Listings			ملخص الإدراج
Number of Companies	47	عدد الشركات	
Number of Mutual Funds	26	عدد الصناديق	
Number of Bonds & Sukuk	8	عدد السندات والصكوك	
Preferred Shares	1	الأسهم الممتازة	

Market Breadth			اتساع السوق
Advancers	12	الأسهم المرتفعة	
Decliners	17	الأسهم المنخفضة	
Unchanged	18	بدون تغيير	
Total Companies	47	المجموع	

Indices	الربع الرابع 2012 4Q 12	الربع الرابع 2011 4Q 11	التغير (نقطة) Change (points)	التغير (%) Change (%)	المؤشرات
Bahrain All Share Index	1,065.61	1,143.69	(78.08)	(6.83)	مؤشر البحرين العام
Commercial Banks	1,792.20	1,814.05	(21.85)	(1.20)	البنوك التجارية
Investment	646.20	697.30	(51.10)	(7.33)	الاستثمار
Insurance	1,718.03	1,852.03	(134.00)	(7.24)	التأمين
Services	1,242.75	1,148.99	93.76	8.16	الخدمات
Industrial	696.26	1,055.17	(358.91)	(34.01)	الصناعة
Hotels & Tourism	3,468.87	3,573.71	(104.84)	(2.93)	الفنادق والسياحة
Dow Jones Bahrain Index	89.53	98.20	(8.67)	(8.83)	مؤشر داوجونز البحرين
Esterad Index	1,102.58	1,218.26	(115.68)	(9.50)	مؤشر استيراد

أداء مؤشر البحرين العام خلال الربع الرابع من عام 2012 (نقاط)
Bahrain All Share Index Performance 4Q 12 (Points)



Most Active Companies

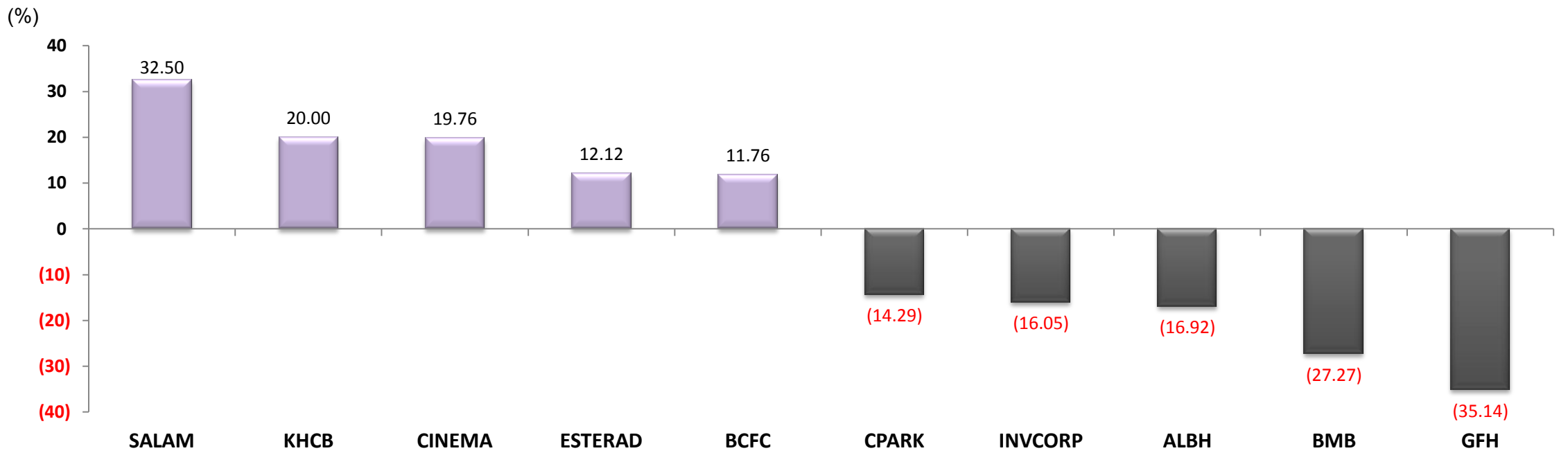
الشركات الأكثر نشاطا

In Terms of Value		من حيث القيمة
الشركة Company	القيمة (دينار) Value (BD)	النسبة من إجمالي السوق % From Total Market
ITHMR	3,618,182	24.96
AUB	1,909,402	13.17
BBK	1,315,284	9.07
BATELCO	1,096,774	7.57
SALAM	1,078,051	7.44
Total المجموع	9,017,693	62.21

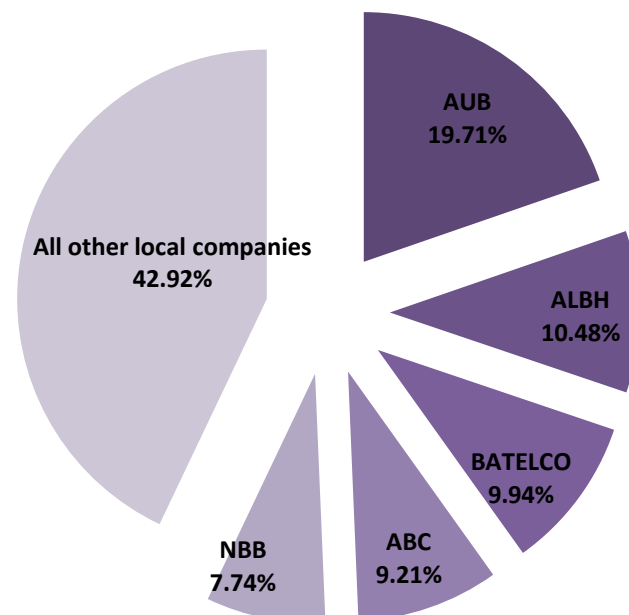
In Terms of Volume		من حيث الكمية
الشركة Company	الكمية Volume	النسبة من إجمالي السوق % From Total Market
ITHMR	58,773,181	48.31
SALAM	24,758,991	20.35
AUB	9,266,691	7.62
KHCB	3,651,144	3.00
BBK	3,437,100	2.83
Total المجموع	99,887,107	82.11

Top Advancers & Top Decliners

الاسهم الأكثر ارتفاعا والاسهم الأكثر انخفاضا



الشركات الخمس الأكبر حجما من حيث القيمة السوقية Largest 5 Companies in Terms of Market Capitalization		
الشركة Company	القيمة السوقية (دينار) Market Capitalization (BD)	النسبة من إجمالي السوق % From Total Market
AUB	1,154,234,520	19.71
ALBH	613,440,000	10.48
BATELCO	581,760,000	9.94
ABC	539,336,200	9.21
NBB	453,340,800	7.74
Total المجموع	3,342,111,520	57.08



Market Capitalization (BD) القيمة السوقية (دينار بحريني)					
Sectors	الربع الرابع 2012 4Q 12	الربع الرابع 2011 4Q 11	التغير Change (%)	الوزن النسبي من الربع الحالي Weight from (%) Current Quarter	القطاعات
Commercial Banks	2,327,593,590	2,393,210,243	(2.74)	39.75	البنوك التجارية
Investment	1,617,333,595	1,679,550,059	(3.70)	27.62	الاستثمار
Insurance	152,623,990	164,480,545	(7.21)	2.61	التأمين
Services	942,791,466	871,781,382	8.15	16.10	الخدمات
Industrial	629,373,276	953,842,995	(34.02)	10.75	الصناعة
Hotels & Tourism	185,925,417	191,545,494	(2.93)	3.18	الفنادق والسياحة
Total Market	5,855,641,334	6,254,410,718	(6.38)	100	اجمالي السوق

Trading Value (BD) قيمة الاسهم (دينار بحريني)					
Sectors	الربع الرابع 2012 4Q 12	الربع الرابع 2011 4Q 11	التغير Change (%)	الوزن النسبي من الربع الحالي Weight from (%) Current Quarter	القطاعات
Commercial Banks	8,278,429	25,312,084	(67.29)	57.11	البنوك التجارية
Investment	2,421,326	356,087	579.98	16.70	الاستثمار
Insurance	88,096	832,250	(89.41)	0.61	التأمين
Services	2,783,473	6,300,353	(55.82)	19.20	الخدمات
Industrial	759,310	3,979,054	(80.92)	5.24	الصناعة
Hotels & Tourism	144,171	470,359	(69.35)	0.99	الفنادق والسياحة
Non-Bahraini	0	0	0	0	غير البحرينية
Closed	21,000	0	-	0.14	المقفل
Preferred Shares	0	3,017,341	(100.00)	0.00	الاسهم الممتازة
Total Market	14,495,804	40,267,528	(64.00)	100	اجمالي السوق

Trading Volume (Shares) كمية الاسهم (سهم)					
Sectors	الربع الرابع 2012 4Q 12	الربع الرابع 2011 4Q 11	التغير Change (%)	الوزن النسبي من الربع الحالي Weight from (%) Current Quarter	القطاعات
Commercial Banks	100,504,612	100,036,605	0.47	82.62	البنوك التجارية
Investment	10,562,882	1,997,784	428.73	8.68	الاستثمار
Insurance	645,857	2,411,951	(73.22)	0.53	التأمين
Services	7,995,096	18,906,061	(57.71)	6.57	الخدمات
Industrial	1,644,469	7,543,887	(78.20)	1.35	الصناعة
Hotels & Tourism	247,866	1,108,641	(77.64)	0.20	الفنادق والسياحة
Non-Bahraini	0	0	0	0	غير البحرينية
Closed	50,000	0	-	0.04	المقفل
Preferred Shares	0	20,009,653	(100.00)	0.00	الاسهم الممتازة
Total Market	121,650,782	152,014,582	(19.97)	100	اجمالي السوق

Number of Transactions عدد الصفقات					
Sectors	الربع الرابع 2012 4Q 12	الربع الرابع 2011 4Q 11	التغير Change (%)	الوزن النسبي من الربع الحالي Weight from (%) Current Quarter	القطاعات
Commercial Banks	1,403	633	121.64	53.39	البنوك التجارية
Investment	413	147	180.95	15.72	الاستثمار
Insurance	35	69	(49.28)	1.33	التأمين
Services	507	696	(27.16)	19.29	الخدمات
Industrial	248	1,212	(79.54)	9.44	الصناعة
Hotels & Tourism	21	24	(12.50)	0.80	الفنادق والسياحة
Non-Bahraini	0	0	0	0	غير البحرينية
Closed	1	0	-	0.04	المقفل
Preferred Shares	0	3	(100.00)	0.00	الاسهم الممتازة
Total Market	2,628	2,784	(5.60)	100	اجمالي السوق

حركة التداول الفصلية

Quarterly Trading Activity

الرمز SYMBOL	COMPANY	اجمالي كمية الاسهم المتداولة Total Volume of Shares Traded	النسبة من اجمالي كمية الاسهم المتداولة (%) of Total Volume of Shares Traded	اجمالي قيمة الاسهم المتداولة Total Value of Shares Traded (BHD)	النسبة من اجمالي قيمة الاسهم المتداولة (%) of Total Value of Shares Traded	عدد الصفقات NO. Of Transactions	سعر الإقفال Closing Price	التغير خلال الربع Change During the Quarter	الأعلى High	الأدنى Low	عدد أيام التداول No. of Trading Days	الشركة
AUB	Ahli United Bank	9,266,691	7.62	1,909,402	13.17	231	\$0.585	0.040	\$0.585	\$0.520	45	البنك الأهلي المتحد
SALAM	Al Salam Bank	24,758,991	20.35	1,078,051	7.44	254	BHD 0.053	0.013	BHD 0.060	BHD 0.039	47	مصرف السلام
BISB	Bahrain Islamic Bank	232,025	0.19	19,785	0.14	8	BHD 0.082	(0.006)	BHD 0.090	BHD 0.082	6	بنك البحرين الإسلامي
BBK	BBK	3,437,100	2.83	1,315,284	9.07	214	BHD 0.394	(0.006)	BHD 0.398	BHD 0.376	39	بنك البحرين والكويت
ITHMR	Ithmaar Bank	58,773,181	48.31	3,618,182	24.96	525	\$0.170	0.000	\$0.195	\$0.145	49	بنك الائتمار
KHCB	Khaleeji Commercial Bank	3,651,144	3.00	139,198	0.96	73	BHD 0.042	0.007	BHD 0.043	BHD 0.035	19	المصرف الخليجي التجاري
NBB	National Bank of Bahrain	385,480	0.32	198,527	1.37	98	BHD 0.530	0.010	BHD 0.535	BHD 0.505	32	بنك البحرين الوطني
	Commercial Banks Sector	100,504,612	82.62	8,278,429	57.11	1,403						
BARKA	Al Baraka Banking Group	1,971,102	1.62	543,656	3.75	208	\$0.770	(0.070)	\$0.890	\$0.700	31	مجموعة البركة المصرفية
ABC	Arab Banking Corporation	8,799	0.01	1,552	0.01	3	\$0.460	0.000	-	-	1	المؤسسة العربية المصرفية
BCFC	Bahrain Commercial Facilities Co.	1,814,133	1.49	869,224	6.00	28	BHD 0.494	0.052	BHD 0.500	BHD 0.442	16	شركة البحرين للتسهيلات التجارية
BMB	Bahrain Middle East Bank	70,000	0.06	3,510	0.02	2	BHD 0.048	(0.018)	BHD 0.053	BHD 0.048	2	بنك البحرين والشرق الأوسط
ESTERAD	Esterad Investment Co.	2,713,253	2.23	469,501	3.24	47	BHD 0.185	0.020	BHD 0.185	BHD 0.150	21	شركة استيراد الاستثمارية
GFH	Gulf Finance House	2,347,277	1.93	111,902	0.77	56	\$0.120	(0.065)	\$0.145	\$0.115	25	بيت التمويل الخليجي
GMG*	Gulf Monetary Group (Suspended)	0	0.00	0	0.00	0	BHD 0.023	0.000	-	-	0	المجموعة الخليجية للمال * (موقوف عن التداول)
INOVEST	INOVEST	1,637,103	1.35	115,543	0.80	68	\$0.195	(0.030)	\$0.210	\$0.170	25	انوفست
INVCORP	Investcorp Bank	1,215	0.00	306,439	2.11	1	\$669.000	(127.950)	BHD 669.000	BHD 669.000	1	انفستكوب
TAIB	Taib Bank	0	0.00	0	0.00	0	\$2.730	0.000	-	-	0	بنك طيب
UGB	United Gulf Bank	0	0.00	0	0.00	0	BHD 0.234	0.000	-	-	0	بنك الخليج المتحد
UGIC	United Gulf Investment Co.	0	0.00	0	0.00	0	BHD 0.150	0.000	-	-	0	الشركة الخليجية المتحدة للاستثمار
	Investment Sector	10,562,882	8.68	2,421,326	16.70	413						
AHLIA	Al Ahlia Insurance Co.	0	0.00	0	0.00	0	BHD 0.300	0.000	-	-	0	شركة التأمين الأهلية
ARIG	Arab Insurance Group	639,042	0.53	84,093	0.58	29	\$0.350	(0.030)	\$0.365	\$0.345	11	المجموعة العربية للتأمين
BKIC	Bahrain Kuwait Insurance Co.	6,815	0.01	4,004	0.03	6	BHD 0.590	0.040	BHD 0.590	BHD 0.590	3	الشركة البحرينية الكويتية للتأمين
BNH	Bahrain National Holding	0	0.00	0	0.00	0	BHD 0.394	0.000	-	-	0	شركة البحرين الوطنية القابضة
TAKAFUL	Takaful Insurance Co.	0	0.00	0	0.00	0	BHD 0.290	0.000	-	-	0	شركة التكافل الدولية
	Bahrain Ship Repairing & Eng. Co.	645,857	0.53	88,096	0.61	35						
BASREC	Bahrain Ship Repairing & Eng. Co.	2,711	0.00	5,561	0.00	3	BHD 2.000	(0.200)	BHD 2.100	BHD 2.000	2	شركة البحرين لتصلح السفن والهندسة
CPARK	Bahrain Car Parks Co.	70,000	0.06	10,670	0.07	7	BHD 0.150	(0.025)	BHD 0.160	BHD 0.150	6	شركة البحرين لمواقف السيارات
CINEMA	Bahrain Cinema Co.	20,000	0.02	19,250	0.13	3	BHD 1.000	0.165	BHD 1.000	BHD 0.900	3	شركة البحرين للسينما
DUTYF	Bahrain Duty Free Shop Complex	1,191,992	0.98	851,051	5.87	28	BHD 0.720	0.025	BHD 0.720	BHD 0.690	15	شركة مجمع البحرين للأسواق الحرة
BATELCO	Bahrain Telecommunications Co.	2,698,296	2.22	1,096,774	7.57	221	BHD 0.404	(0.002)	BHD 0.430	BHD 0.398	41	شركة البحرين للاتصالات
BMMI	BMMI	550,368	0.45	335,816	2.32	41	BHD 0.610	(0.015)	BHD 0.625	BHD 0.600	14	بي أم أي
NASS	Nass Corporation BSC.	1,961,002	1.61	267,284	1.84	119	BHD 0.140	0.002	BHD 0.140	BHD 0.126	30	شركة ناس
SEEF	Seef Properties	1,399,100	1.15	173,110	1.19	69	BHD 0.128	0.004	BHD 0.128	BHD 0.122	23	عقارات سيف
TRAFKO	Trafco Group	101,627	0.08	23,958	0.17	16	BHD 0.230	(0.020)	BHD 0.250	BHD 0.230	7	مجموعة ترافكو
	Services Sector	7,995,096	6.57	2,783,473	19.20	507						
ALBH	Aluminium Bahrain	1,537,902	1.26	730,818	5.04	239	BHD 0.432	(0.088)	BHD 0.510	BHD 0.402	40	شركة المنيوم البحرين
BFM	Bahrain Flour Mills Co.	26,924	0.02	9,377	0.06	5	BHD 0.340	(0.026)	BHD 0.360	BHD 0.340	4	شركة البحرين لمطاحن الدقيق
POLTRY	Delmon Poultry Co.	79,643	0.07	19,114	0.13	4	BHD 0.240	(0.012)	BHD 0.240	BHD 0.240	4	شركة دلمون للدواجن
	Industrial Sector	1,644,469	1.35	759,310	5.24	248						
FAMILY	Bahrain Family Leisure Co.	0	0.00	0	0.00	0	BHD 0.105	0.000	-	-	0	الشركة البحرينية للترفيه العائلي
BTC	Bahrain Tourism Co.	27,024	0.02	8,537	0.06	5	BHD 0.316	(0.004)	BHD 0.316	BHD 0.316	3	شركة البحرين للسياحة
BANADER	Banader Hotels Co.	0	0.00	0	0.00	0	BHD 0.059	0.000	-	-	0	شركة بنادر للفنادق
BHOTEL	Gulf Hotels Group	210,280	0.17	131,304	0.91	14	BHD 0.660	0.040	BHD 0.660	BHD 0.620	7	مجموعة فنادق الخليج
NHOTEL	National Hotels Co.	10,562	0.01	4,330	0.03	2	BHD 0.410	0.000	BHD 0.410	BHD 0.410	2	شركة الفنادق الوطنية
	Hotel & Tourism Sector	247,866	0.20	144,171	0.99	21						
BMUSC*	Bankmuscat	0	0.00	0	0.00	0	BHD 9.969	9.409	-	-	0	بنك مسقط*
GLOBAL	Global Investment House	0	0.00	0	0.00	0	BHD 0.150	0.000	-	-	0	بيت الاستثمار العالمي
IIG*	International Investment Group	0	0.00	0	0.00	0	BHD 0.600	0.299	-	-	0	المجموعة الدولية للاستثمار*
UFC*	United Finance Company	0	0.00	0	0.00	0	\$0.370	0.024	-	-	0	الشركة المتحدة للتمويل*
	Non-Bahrain Companies	0	0.00	0	0.00	0						
SICO-C	Securities & Investment Co.	0	0.00	0	0.00	0	BHD 0.310	0.000	-	-	0	شركة الأوراق المالية و الاستثمار
UPI	United Papers Industries	50,000	0.04	21,000	0.14	1	BHD 0.420	0.000	BHD 0.420	BHD 0.420	1	الشركة المتحدة لصناعة الورق
	Closed Companies	50,000	0.04	21,000	0.14	1						
AUB.PREF.A	AUB Class A Preference Share	0	0.00	0	0.00	0	\$0.390	0.000	-	-	0	أسهم البنك الأهلي المتحد الممتازة (أ)
	Preferred Shares	0	0.00	0	0.00	0						
	Total Market	121,650,782	100.00	14,495,804	100.00	2,628						

* Adjusted Price

* السعر المعدل

الرمز SYMBOL	COMPANY	مضاعف السهم (مرات) P/E Ratio (Times)	ربح السهم (%) Dividend Yield	القيمة السوقية إلى القيمة الدفترية للسهم (مرات) Price to Book Value (Times)	العائد على حقوق المساهمين (%) ROE	معدل دوران السهم (%) Share Turnover	رأس المال المنفوع (دينار) Total Paid Up Capital (BD)	الوزن من اجمالي القيمة السوقية Weight from Total Paid-Up Capital (%)	اجمالي القيمة السوقية (دينار) Total Market Capitalisation (BD)	الوزن من اجمالي القيمة السوقية Weight from Total Market Capitalisation (%)	الشركة
AUB	Ahli United Bank	9.44	5.13	1.21	12.24	0.17	493,262,616	12.29	1,154,234,520	19.71	البنك الأهلي المتحد
SALAM	Al Salam Bank	265.00	0.00	0.40	0.16	1.36	149,706,383	3.73	79,344,383	1.36	مصرف السلام
BISB	Bahrain Islamic Bank	NM	0.00	0.76	(17.12)	0.03	93,967,350	2.34	77,053,227	1.32	بنك البحرين الإسلامي
BBK	BBK	10.37	6.35	1.39	13.38	0.39	85,135,612	2.12	335,434,312	5.73	بنك البحرين والكويت
ITHMR	Ithmaar Bank	NM	0.00	0.79	(10.90)	2.01	264,281,738	6.59	179,711,582	3.07	بنك الإثمار
KHCB	Khaleeji Commercial Bank	91.30	0.00	0.40	0.44	0.29	115,416,108	2.88	48,474,766	0.83	المصرف الخليجي التجاري
NBB	National Bank of Bahrain	9.93	5.66	1.65	16.61	0.04	85,536,000	2.13	453,340,800	7.74	بنك البحرين الوطني
	Commercial Banks Sector	10.56	4.45	1.10	7.34	0.36	1,287,305,807	32.08	2,327,593,590	39.75	قطاع البنوك التجارية
BARKA	Al Baraka Banking Group	5.61	4.55	0.64	9.84	0.18	382,457,075	9.53	294,491,948	5.03	مجموعة البركة المصرفية
ABC	Arab Banking Corporation	6.57	0.00	0.40	5.67	0.00	1,172,470,000	29.22	539,336,200	9.21	المؤسسة العربية المصرفية
BCFC	Bahrain Commercial Facilities Co.	9.15	7.09	1.03	11.26	1.08	16,335,000	0.41	80,694,900	1.38	شركة البحرين للتسهيلات التجارية
BMB	Bahrain Middle East Bank	8.27	0.00	1.06	12.83	0.03	22,808,813	0.57	11,616,160	0.20	بنك البحرين و الشرق الأوسط
ESTERAD	Esterad Investment Co.	NM	0.00	0.70	(26.96)	1.64	15,500,000	0.39	28,675,000	0.49	شركة استيراد الاستثمارية
GFH	Gulf Finance House	300.00	0.00	0.99	0.16	0.13	224,347,738	5.59	87,550,337	1.50	بيت التمويل الخليجي
GMG	Gulf Monetary Group (Suspended)	NA	NA	NM	NA	0.00	60,320,000	1.50	11,200,000	0.19	المجموعة الخليجية للمال (موقوف عن التداول)
INOVEST	INOVEST	NM	0.00	0.31	(12.89)	0.55	43,205,893	1.08	21,062,873	0.36	انوفست
INVCORP	Investcorp Bank	66.90	1.12	0.39	6.46	0.15	75,400,000	1.88	201,770,400	3.45	انفستكوروب
TAIB	Taib Bank	NM	0.00	6.46	(20.00)	0.00	42,360,661	1.06	115,644,605	1.97	بنك طيب
UGB	United Gulf Bank	344.83	0.00	0.91	0.26	0.00	78,658,944	1.96	195,291,172	3.34	بنك الخليج المتحد
UGIC	United Gulf Investment Co.	163.04	5.33	0.85	0.52	0.00	20,000,000	0.50	30,000,000	0.51	الشركة الخليجية المتحدة للاستثمار
	Investment Sector	8.78	1.32	0.56	4.90	0.15	2,153,864,124	53.67	1,617,333,595	27.62	قطاع الاستثمار
AHLIA	Al Ahlia Insurance Co.	30.00	0.00	1.49	4.71	0.00	6,188,663	0.15	18,565,990	0.32	شركة التأمين الأهلية
ARIG	Arab Insurance Group	NM	0.00	0.31	(8.57)	0.29	82,940,000	2.07	29,029,000	0.50	المجموعة العربية للتأمين
BKIC	Bahrain Kuwait Insurance Co.	9.22	4.24	1.48	14.52	0.01	7,150,000	0.18	42,185,000	0.72	الشركة البحرينية الكويتية للتأمين
BNH	Bahrain National Holding	13.49	5.08	1.05	7.77	0.00	11,350,000	0.28	44,719,000	0.76	شركة البحرين الوطنية القابضة
TAKAFUL	2.5	100.00	0.00	2.59	8.45	0.00	6,250,000	0.16	18,125,000	0.31	شركة التكافل الدولية
	Insurance Sector	14.32	2.56	0.86	0.74	0.06	113,878,663	2.84	152,623,990	2.61	قطاع التأمين
BASREC	Bahrain Ship Repairing & Eng. Co.	12.27	2.50	1.74	12.66	0.02	1,800,000	0.04	36,000,000	0.61	شركة البحرين لتصليح السفن والهندسة
CPARK	Bahrain Car Parks Co.	14.29	6.67	0.85	5.94	0.10	7,031,723	0.18	10,547,585	0.18	شركة البحرين لمواقف السيارات
CINEMA	Bahrain Cinema Co.	20.00	5.00	1.70	8.46	0.03	5,508,230	0.14	55,082,304	0.94	شركة البحرين للسينما
DUTYF	Bahrain Duty Free Shop Complex	11.80	6.94	1.98	15.21	1.22	9,717,365	0.24	69,965,027	1.19	شركة مجمع البحرين لادواق الحرة
BATELCO	Bahrain Telecommunications Co.	7.27	9.90	1.15	15.82	0.19	144,000,000	3.59	581,760,000	9.94	شركة البحرين للاتصالات
BMMI	BMMI	11.51	8.20	1.60	13.95	0.41	13,311,687	0.33	81,201,288	1.39	بي أم أم أي
NASS	Nass Corporation BSC.	6.67	10.71	0.56	8.39	0.87	22,000,000	0.55	30,800,000	0.53	شركة ناس
SEEF	Seef Properties	6.74	5.86	0.52	7.60	0.29	46,000,000	1.15	58,880,000	1.01	عقارات السيف
TRAFCO	Trafco Group	10.95	7.83	0.86	7.79	0.13	8,067,505	0.20	18,555,262	0.32	مجموعة ترافكو
	Services Sector	8.30	8.61	1.11	13.40	0.30	257,436,510	6.42	942,791,466	16.10	قطاع الخدمات
ALBH	Aluminium Bahrain	2.88	15.51	0.75	26.20	0.12	142,000,000	3.54	613,440,000	10.48	شركة الألمنيوم البحرين
BFM	Bahrain Flour Mills Co.	10.30	5.88	0.51	4.92	0.11	2,483,250	0.06	8,443,050	0.14	شركة البحرين لمطاحن الدقيق
POLTRY	Delmon Poultry Co.	6.32	8.33	0.53	8.39	0.26	3,120,928	0.08	7,490,226	0.13	شركة دلمون للدواجن
	Industrial Sector	2.93	15.30	0.75	25.48	0.12	147,604,178	3.68	629,373,276	10.75	قطاع الصناعة
FAMILY	Bahrain Family Leisure Co.	NM	0.00	0.88	(1.23)	0.00	4,000,000	0.10	4,200,000	0.07	الشركة البحرينية للترفيه العائلي
BTC	Bahrain Tourism Co.	22.25	3.80	0.69	3.12	0.04	7,200,000	0.18	22,752,000	0.39	شركة البحرين للسياحة
BANADER	Banader Hotels Co.	NM	0.00	0.57	(0.68)	0.00	15,000,000	0.37	8,850,000	0.15	شركة بنادر للفنادق
BHOTEL	Gulf Hotels Group	14.04	4.55	2.04	14.62	0.12	16,533,851	0.41	109,123,417	1.86	مجموعة فنادق الخليج
NHOTEL	National Hotels Co.	16.40	2.44	0.59	3.59	0.01	10,000,000	0.25	41,000,000	0.70	شركة الفنادق الوطنية
	Hotel & Tourism Sector	15.21	3.68	1.07	6.44	0.08	52,733,851	1.31	185,925,417	3.18	قطاع الفنادق و السياحة
	Total Market	7.58	5.40	0.84	9.13	0.25	4,012,823,133	100.00	5,855,641,334	100.00	اجمالي السوق
SICO-C	Securities & Investment Co.	270.74	0.00	2.46	0.91	0.00	42,725,894	95.99	132,450,271	94.64	شركة الأوراق المالية و الاستثمار
UPI	United Papers Industries	17.77	3.57	1.56	8.75	0.28	1,784,750	4.01	7,495,950	5.36	الشركة المتحدة لصناعة الورق
	Closed Companies	153.81	0.19	2.38	1.55	0.02	44,510,644	100.00	139,946,221	100.00	الشركات المغلقة
BMUSC	Bankmuscat	5.79	5.78	1.01	13.51	0.00	199,570,196	61.82	863,559,934	83.39	بنك مسقط
GLOBAL	Global Investment House	NM	0.00	2.65	(301.34)	0.00	71,296,152	22.09	78,577,685	7.59	بيت الاستثمار العالمي
IIG	International Investment Group	NA	NA	NM	NA	0.00	27,474,176	8.51	60,750,115	5.87	المجموعة الدولية للاستثمار
UFC	United Finance Company	12.12	7.50	0.95	8.16	0.00	24,476,177	7.58	32,620,126	3.15	الشركة المتحدة للتمويل
	Non-Bahrain Companies	7.60	4.20	1.06	4.82	0.00	322,816,701	100.00	1,035,507,860	100.00	الشركات غير البحرينية
AUB.PREF.A	AUB Class A Preference Share	N/AP	7.44	N/AP	N/AP	0.00	47,125,000	100.00	73,515,000	100.00	أسهم البنك الأهلي المتحد الممتازة (أ)
	Preferred Shares	N/AP	2.93	N/AP	N/AP	0.00	47,125,000	100.00	73,515,000	100.00	الأسهم الممتازة

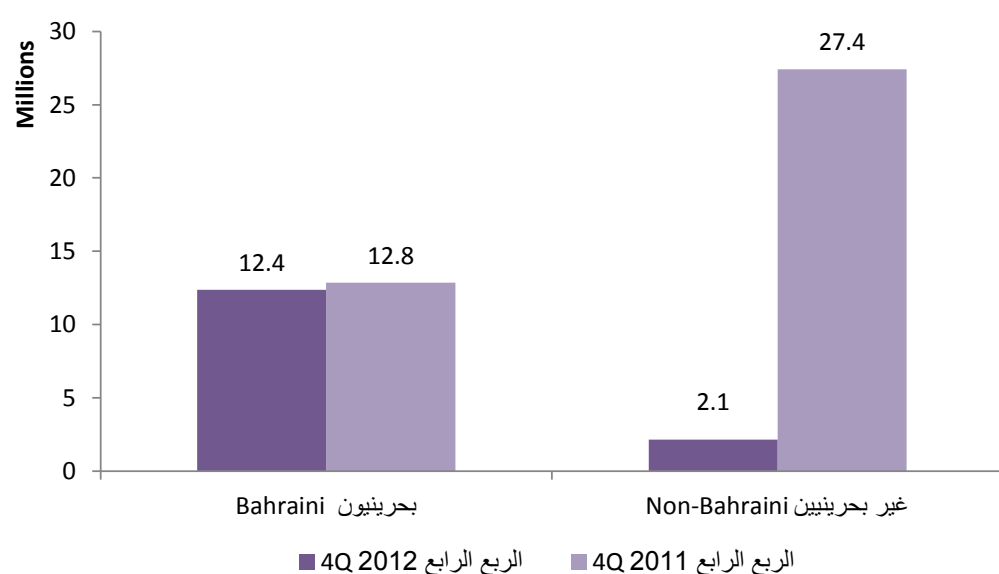
N/AP: Not Applicable
N/A: Not Available
NM: Not Meaningful

N/AP: غير قابل للاحتساب
N/A: البيانات غير متوفرة
NM: ليس له معنى

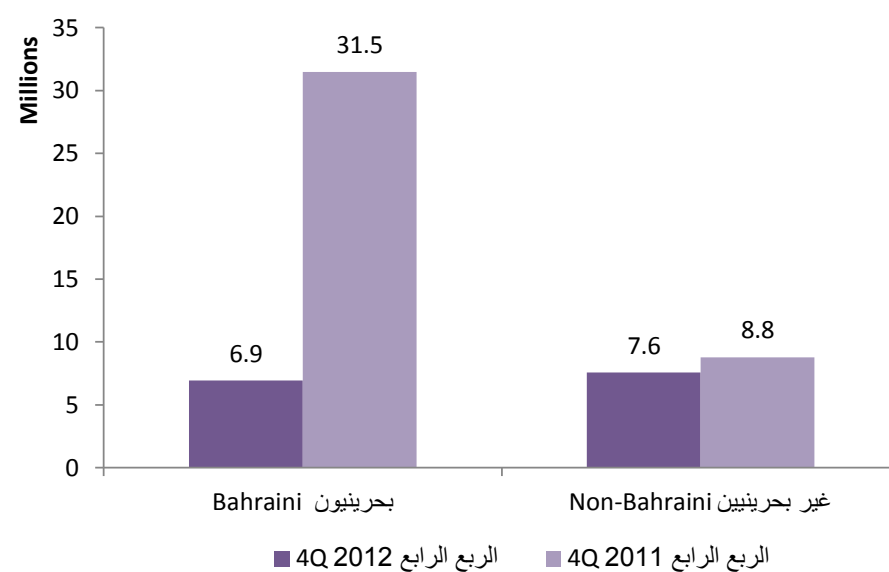
قيمة الاسهم المتداولة (دينار) في الربع الرابع-2012 ValueTraded (BD) 4Q 12						
	بحرينيون Bahraini		غير بحرينيين Non-Bahraini		المجموع Total	
	قيمة التداول Traded Value	نسبة من اجمالي القيمة المتداولة % of Total Value Traded	قيمة التداول Value Traded	نسبة من اجمالي القيمة المتداولة % of Total Value Traded		
Buy	12,357,779	85.25%	2,138,025	14.75%	14,495,804	الشراء
Sell	6,935,733	47.85%	7,560,070	52.15%	14,495,803	البيع
Totals	19,293,512	66.55%	9,698,095	33.45%	28,991,607	المجموع

قيمة الاسهم المتداولة (دينار) في الربع الرابع-2011 ValueTraded (BD) 4Q 11						
	بحرينيون Bahraini		غير بحرينيين Non-Bahraini		المجموع Total	
	قيمة التداول Traded Value	نسبة من اجمالي القيمة المتداولة % of Total Value Traded	قيمة التداول Value Traded	نسبة من اجمالي القيمة المتداولة % of Total Value Traded		
Buy	12,837,884	31.88%	27,429,642	68.12%	40,267,526	الشراء
Sell	31,479,272	78.18%	8,788,256	21.82%	40,267,528	البيع
Totals	44,317,156	55.03%	36,217,898	44.97%	80,535,054	المجموع

قيمة التداول - دينار بحريني (شراء)
Trading Value - BD (BUY)



قيمة التداول - دينار بحريني (بيع)
Trading Value - BD (SELL)



Brokers Activity (Buy & Sell)

نشاط الوسطاء (بيعاً وشراءً)

Brokers	إجمالي القيمة (دينار) Total Value (BD)	الوزن من إجمالي السوق Weight from Total Market (%)	إجمالي الكمية (سهم) Total Volume (Shares)	الوزن من إجمالي السوق Weight from Total Market (%)	عدد الصفقات No. of Transactions	الوزن من إجمالي السوق Weight from Total Market (%)	الوسطاء
Securities and Investment Co.	11,237,377	38.76	75,182,895	30.90	1,426	27.13	شركة الأوراق المالية والاستثمار
Gulf Securities Company	8,340,465	28.77	90,639,700	37.25	1,420	27.02	شركة الخليج للأوراق المالية
Al Ahlia Bahrain B.S.C	2,528,628	8.72	30,036,072	12.35	542	10.31	شركة الأهلية بحرين ش.م.ب. (مقفلتة)
BBK	1,750,366	6.04	12,160,406	5.00	550	10.46	بنك البحرين والكويت
Ahli United Bank	1,304,781	4.50	6,493,193	2.67	212	4.03	البنك الأهلي المتحد
TAIB Securities	1,271,250	4.38	8,753,842	3.60	218	4.15	شركة طيب للأوراق المالية
Abdulla J. Zain Al-Abedeen	616,463	2.13	6,329,903	2.60	215	4.09	عبدالله زين العابدين
Nasser Abbas Khosrou	597,287	2.06	5,283,855	2.17	245	4.66	ناصر خسرو
Yousif H. Al-Ajaji	542,481	1.87	5,280,298	2.17	276	5.25	يوسف العجاجة
Global Investment House	474,457	1.64	2,859,809	1.18	142	2.70	بيت الاستثمار العالمي
Mubasher Financial Services	328,054	1.13	281,591	0.12	10	0.19	مباشرة للخدمات المالية ش.م.ب. (م)
United Gulf Bank B.S.C	0	0.00	0	0.00	0	0.00	بنك الخليج المتحد
Total Market	28,991,609	100	243,301,564	100	5,256	100	إجمالي نشاط الوسطاء

Bonds & Sukuk

السندات والصكوك

Bond-Sukuk / Issuer أسم السند - الصكوك / جهة الإصدار	Symbol Code رمز السند	Size حجم الإصدار	Coupon Rate/Return سعر الفائدة / العائد	Period for Annual Payment		Issuance Price سعر الإصدار	Date تاريخ		
				From من	To الى		Issuance الإصدار	Listing الادراج	Due الاستحقاق
Government Islamic Leasing Securities صكوك التاجير الإسلامية الحكومية	GILS17.2016	BD 200,000,000	5.5% annually to be paid every 6 months on 7th October & 7th April of each year.	Every 6 months		BD 10,000	07/04/2011	26/04/2011	07/04/2016
Government Development Bond - 2017 سندات تنمية حكومية اسمية	GEDV.BND17	BD 200,000,000	5% annually to be paid every 6 months on 27 June and 2 December of each year.	Every 6 months		BD 10,000	27/12/2010	20/01/2011	27/12/2017
Government Development Bond - 2015 سندات تنمية حكومية اسمية	GDEV.BND	BD 200,000,000	3.6% annually to be paid every 6 months on 30th April and 30th Oct of each year.	Every 6 months		BD 10,000	31/10/2010	02/12/2010	31/10/2015
Alba Floating Rate Bonds 2013 سندات ألوبوميوم البحرين - 2013	ALBA.2013	\$ 200,000,000	1.6135% p.a.	17/09/2012	18/03/2013	\$ 1000	18/06/2003	26/06/2003	15/03/2013
Ijarah Sukuk in Bahraini Dinar by BMA صكوك الإيجاره بالدينار البحريني صادر من مؤسسة نقد البحرين	ILS10.2014	BD 40,000,000	5.125% p.a.	20/07/2010	20/01/2011	BD 10,000	20/07/2004	10/08/2004	20/07/2014
Sukuk Al Musharaka (Investment DAR Sukuk Co.) - 2010 * صكوك المشاركة الصادرة عن شركة دار صكوك للاستثمار - 2010 **	MUSH.SK06	\$100,000,000	7.347% (6 mth USD Libor plus 2% Margin)	27/04/2010	27/10/2010	100%	27/10/2005	28/06/2006	26/10/2010
IFC Hilal Sukuk صكوك الهلال (مؤسسة التمويل الدولية)	IFC.SUK	\$100,000,000	3.037%payable every six months	03/05/2010	03/11/2010	100%	3/11/2009	4/11/2009	3/11/2014
Government Islamic Leasing Securities صكوك التاجير الإسلامية الحكومية	GILS19.2017	BD 160,000,000	4.3% on fixed annual basis, paid every six months on 1 7th Jan and 17th July	Every 6 months		100%	17/7/2012	08/08/2012	17/7/2017

* Matured as of 26th Oct 2010

** الاستحقاق بتاريخ 26 أكتوبر 2010

Mutual Funds

صناديق الإستثمار

Fund Name	Issue Manager	صافي قيمة الموجودات NAV	Type	النوع	الجهة المصدرة	اسم الصندوق
Unit Investment Bank	Islamic DEV.Bank	\$1.000	Open-End	مفتوح	البنك الاسلامي للتنمية	صندوق حصص الإستثمار- البنك الاسلامي للتنمية (اسلامي) \$
SICO Selected Securities (SSS)	SICO Funds Company EC	\$0.162	Open-End	مفتوح	شركة سيكو للصناديق الإستثمارية	صندوق سيكو للاوراق المالية المختارة (د.ب)
Khaleej Equity Fund	SICO Funds Company EC	\$217.82	Open-End	مفتوح	شركة سيكو للصناديق الإستثمارية	صندوق أسهم الخليج
SICO Gulf Equity Fund	SICO Fund Company III B.S.C. (c)	\$102.08	Open-End	مفتوح	شركة سيكو للصناديق الإستثمارية III ش.م.ب (مقفل)	صندوق سيكو للأسهم الخليجية
SICO Arab Financial Fund	SICO Fund Company II B.S.C. (c)	\$11.8083	Open-End	مفتوح	شركة سيكو للصناديق الإستثمارية II ش.م.ب (مقفل)	صندوق سيكو المالي العربي
SICO Money Market Fund	SICO Fund Company V B.S.C. (c)	\$10.3072	Open-End	مفتوح	صندوق سيكو الإستثماري V (مقفل)	صندوق سيكو لسوق النقد
First Arabian Equity 2000 Fund *	First Investment Funds E.C. (Company)	\$20.49	Open-End	مفتوح	صناديق الأولى للإستثمار	صندوق الأولى للأسهم العربية 2000 (\$) (الاسلامي) *
Makaseb Emirates Equity Fund	Makaseb Fund Company	\$5.155746	Open-End	مفتوح	شركة مكاسب للصناديق الإستثمارية	صندوق مكاسب للأسهم الإماراتية
Makaseb Qatar Equity Fund	Makaseb Fund Company	\$7.950577	Open-End	مفتوح	شركة مكاسب للصناديق الإستثمارية	صندوق استثمار مكاسب قطر
Makaseb Emirates Opportunities Fund	Makaseb Fund Company	\$3.898955	Open-End	مفتوح	شركة مكاسب للصناديق الإستثمارية	صندوق مكاسب لفرص الإستثمار الإماراتية
Makaseb Arab Tigers Fund	Makaseb Fund Company	\$9.515859	Open-End	مفتوح	شركة مكاسب للصناديق الإستثمارية	صندوق مكاسب للتمور العربية
Makaseb Income Fund	Makaseb Fund Company	\$12.053180	Open-End	مفتوح	شركة مكاسب للصناديق الإستثمارية	صندوق دخل مكاسب
Global Opportunistic Fund	Global Investment House	\$46.0730	Close-End	مغلق	بيت الإستثمار العالمي	صندوق جلوبل القناص
Global GCC Large Cap Fund	Global Investment House	\$110.2885	Open-End	مفتوح	بيت الإستثمار العالمي	صندوق جلوبل للشركات الخليجية الرائدة
The Zenith Fund	Global Investment House	\$94.910	Open-End	مفتوح	بيت الإستثمار العالمي	صندوق القمة
Global US Dollar Money Market Fund	Global Investment House	\$135.3303	Open-End	مفتوح	بيت الإستثمار العالمي	صندوق جلوبل لسوق النقدي بالدولار الأمريكي
Global GCC Real Estate Fund	Global Investment House	\$1.098310	Close-End	مغلق	بيت الإستثمار العالمي	صندوق الخليج العقاري
Global Distressed Fund	Global Investment House	\$168.54	Open-End	مفتوح	بيت الإستثمار العالمي	صندوق جلوبل للشركات المتعثرة
Global Islamic Fund of Funds	Global Fund Company (Bahrain) E.C.	\$71.75009	Open-End	مفتوح	شركة صندوق جلوبل الإستثماري (البحرين)	صندوق جلوبل للصناديق الإسلامية
Global GCC Islamic Fund	Global GCC Islamic Fund Company B.S.C (Closed)	\$82.31093	Open-End	مفتوح	شركة صندوق جلوبل الخليجي الإسلامي (مقفل)	صندوق جلوبل الخليجي الإسلامي
Global Energy, Petrochemical and Downstream	Global Energy, Petrochemical and Downstream Industri	\$107.02510	Open-End	مفتوح	شركة صندوق جلوبل للطاقة والبتروكيماويات والصناعات التحويلية (مقفل)	صندوق جلوبل للطاقة والبتروكيماويات والصناعات التحويلية
Alpha MENA Fund	Alpha MENA Fund Company B.S.C (Closed)	\$53.39	Open-End	مفتوح	شركة صندوق ألفا مينا (مقفل)	صندوق ألفا مينا
NBK GULF EQUITY FUND	NBK Gulf Equity Funds Company B.S.C (c)	\$0.97754	Open-End	مفتوح	شركة صندوق إن بي كي للأسهم الخليجية ش.م.ب (مقفل)	صندوق الوطني للأسهم الخليجية
NBK QATAR EQUITY FUND	NBK Gulf Equity Funds Company B.S.C (c)	\$1.29811	Open-End	مفتوح	شركة صندوق إن بي كي للأسهم الخليجية ش.م.ب (مقفل)	صندوق الوطني للأسهم القطرية
SICO Kingdom Equity Fund	SICO Funds Company IV B.S.C. ©	\$10.73740	Open-End	مفتوح	شركة سيكو للصناديق الإستثمارية IV ش.م.ب (مقفل)	صندوق سيكو المملكة للأسهم
Markaz Arabian Fund	Markaz Arabian Fund Company B.S.C ©	\$2.75	Open-End	مفتوح	شركة صندوق المركز العربي ش.م.ب (مقفل)	صندوق المركز العربي

As given by Issuer

* NAV per unit

¹ % change indicates 12 -months return

E= Estimated

A=Accurate

Brokers & Members

الوسطاء والأعضاء

Brokers & Members Names	صندوق البريد P.O. BOX	الهاتف Phone	الفاكس Fax	الموقع الإلكتروني WebSite	البريد الإلكتروني Email	اسماء الوسطاء والأعضاء
Abdulla Zain Al-Abedeem	1297	17 214738	17 246661	-	-	عبدالله زين العابدين
Ahli United Bank	2424	17 585858	17 580542	www.ahliunited.com	info@ahliunited.com	البنك الأهلي المتحد
BBK	597	17 207262	17 216164	www.bbkonline.com	ecall_ebank@bbkonline.com	بنك البحرين والكويت
Al Ahlia Securities	10106	17 207070	17 250800	-	-	الأهلية للأوراق المالية
Global Investment House	855	17 210011	17 210222	www.globalinv.net	www.globalinv.net	بيت الاستثمار العالمي للوساطة
Gulf Securities Company	11884	17 272578	17 258780	-	-	شركة الخليج للأوراق المالية
Nasser Abbas Khosrou	20330	17 270130	17 271267	-	-	ناصر عباس خسرو
Securities & Investment Co.	1331	17 515000 / 17 515200	17 530603 / 17 514000	www.sico-bahrain.com	sico@batelco.com.bh	شركة الأوراق المالية والاستثمار
TAIB Securities Co.	20485	17 549494	17 531213	www.taibdirect.com	taibdirect@taib.com	شركة طيب للأوراق المالية
Yousif Al-Ajaji	17	17 261006	17 262948	-	ajaji001@yahoo.com	يوسف حسن العجاجة
Mubasher Financial Services	75782	17 556139	17 556124	-	-	شركة مباشر للخدمات المالية
United Gulf Bank B.S.C	5964	17 533233	17 533197	www.ugbbah.com	rsoukarieh@ugbbah.com	بنك الخليج المتحد
HSBC Bank Middle East Limited	57	17 569499 / 17 569571	17 569574	www.hsbcnet.com	custodybahrain@hsbc.com	بنك إنتش إس بي سي الشرق الأوسط
Standard Chartered Bank	29	17 209445	17228363	www.standardchartered.com	mohammad.ata.karim@sc.com	بنك ستاندرد تشارترد
Gulf Custody Company	20400	17 382666	17 382555	gulfcustody.com	info@gulfcustody.com	الشرك الخليجية لحفظ الأوراق المالية
Citibank N.A. Bahrain	548	17 584148	17 588507	www.citi.com	abdulla.aljanahi@citi.com	سيتي بنك - البحرين
SICO Funds Services Company	20233	17516061	17531777	www.sico-bahrain.com	amal.alnaser@sicobahrain.com	شركة سيكو لخدمات الصناديق الاستثمارية