دليل المستثمرين

Investor's Guide 2021



واحة الفرص الاستثمارية

An Oasis of Investment Opportunities

بورصة البحرين

BAHRAIN BOURSE

Aluminium
for the world

50 YEARS

Creating Value

for our Stakeholders and Society

Creating shared value is what we aim for as Alba in the Society. We are the driving force behind a robust Aluminium sector. We also take pride to be the employer of choice for one of the largest national workforces in the Kingdom.

صنع في البحرين
Made in Bahrain

@Alba4World
albasmelter.com

Preface

Bahrain Bourse seeks great pleasure in publishing its "Investor's Guide 2021" publication which includes summaries of the financial statements of the companies listed on the Bourse.

The guide examines the financial data of the listed companies, analyzing their financial indicators individually and within their respective sectors. It also presents the ownership structure of these companies, as well as other general information of relevance.

We would like to thank all the relevant companies for their cooperation and sponsorship of this publication and hope that it serves as a valuable reference guide to the investors.

Important Notice

- The contents of this publication are a source of listed companies' information and do not reflect any sort of investment recommendation.
- A standard format was applied in the preparation of this guide; therefore the financial information shown in this guide may not fully reflect the actual reported financial statements submitted by the listed companies.

التمهيد

يسر بورصة البحرين إصدار مطبوعة "دليل المستثمرين 2021" الذي يتضمن ملخصا للبيانات المالية لكافة الشركات المدرجة في البورصة.

يتضمن الدليل موجزاً حول بيانات الميزانيات العمومية، وبيانات الدخل للشركات المدرجة من واقع تقاريرها السنوية، بجانب المتغيرات والمؤشرات المالية الرئيسية مصنفة قطاعياً، مع عرض تفصيلات الملكية في الشركات المدرجة ومعلومات عامة أخرى.

بهذه المناسبة، تتقدم بورصة البحرين بوافر الشكر لكافة الشركات المعنية على تعاونها ورعايتها لهذا الإصدار. متمنين أن يكون مرجعاً مفيداً للمستثمر.

ملاحظة هامة

- تشكل محتويات الدليل مصدراً لبيانات الشركات المدرجة ولا تمثل توصية بالاستثمار.
- قد لا تتطابق البيانات المالية للشركات كما وردت في تقاريرها السنوية مع البيانات المقابلة لها في هذا الدليل بسبب التعديلات التي قد تطرأ عليها بغرض توافقها مع التصنيف الموحد المعتمد في هذا الدليل.

بورصة البحرين
BAHRAIN BOURSE

Bahrain Bourse		بورصة البحرين
P.O. Box	3203, Manama, Kingdom of Bahrain	صندوق بريد
Telephone	+973 1726 1260	هاتف
Fax	+973 1725 6362	فاكس
Email	info@bahrainbourse.com	البريد الإلكتروني
Website	www.bahrainbourse.com	الموقع الإلكتروني
Social Media	@bahrainbourse	وسائل التواصل الاجتماعي
Download Bahrain Bourse App on		قم بتنزيل تطبيق بورصة البحرين على

Disclaimer

This publication provides financial information and data obtained from listed companies. The information contained within the publication is believed to be valid and correct as of 31st December 2020 (unless stated otherwise). Bahrain Bourse shall not be held liable for any misrepresentation of information or ambiguities in the content.

إخلاء مسؤولية

يحتوي هذا الدليل على المعلومات والبيانات المالية التي تم استلامها من قبل الشركات المدرجة. وتعتبر هذه المعلومات صحيحة وسارية للفترة المنتهية في 31 ديسمبر 2020 (أو السنة المالية المنتهية المحددة في المطبوعة)، ولن تتحمل بورصة البحرين أية مسؤولية قانونية عن أي خطأ أو التباس في المعلومات الموجودة في هذا الدليل.

Licensed by Central Bank of Bahrain as a licensed exchange

مرخصة من قبل مصرف البحرين المركزي كسوق مالي

Contents

المحتويات

Commercial Banks Sector	08	قطاع البنوك التجارية
Ahli United Bank B.S.C.	11	البنك الأهلي المتحد ش.م.ب.
Al Salam Bank - Bahrain B.S.C.	15	مصرف السلام – البحرين ش.م.ب.
Bahrain Islamic Bank B.S.C.	19	بنك البحرين الإسلامي ش.م.ب.
BBK B.S.C.	23	بنك البحرين والكويت ش.م.ب.
Khaleeji Commercial Bank B.S.C.	27	المصرف الخليجي التجاري ش.م.ب.
National Bank of Bahrain B.S.C.	31	بنك البحرين الوطني ش.م.ب.
Ithmaar Holding B.S.C.	35	شركة الإثمار القابضة ش.م.ب.
Consolidated Information for Commercial Banks Sector	38	البيانات التجميعية لقطاع البنوك التجارية

Investment Sector	44	قطاع الاستثمار
Al Baraka Banking Group B.S.C.	47	مجموعة البركة المصرفية ش.م.ب.
Arab Banking Corporation B.S.C.	51	المؤسسة العربية المصرفية ش.م.ب.
Bahrain Commercial Facilities Company B.S.C.	55	شركة البحرين للتسهيلات التجارية ش.م.ب.
Bahrain Middle East Bank B.S.C.	59	بنك البحرين والشرق الأوسط ش.م.ب.
Esterad Investment Company B.S.C.	63	شركة استيراد الاستثمارية ش.م.ب.
GFH Financial Group B.S.C.	67	مجموعة جي إف إتش المالية ش.م.ب.
INOVEST B.S.C.	71	إنوفست ش.م.ب.
Investcorp Holdings B.S.C.	75	انفستكورب القابضة ش.م.ب.
United Gulf Holding Company B.S.C.	79	شركة الخليج المتحد القابضة ش.م.ب.
United Gulf Investment Corporation B.S.C.	83	الشركة الخليجية المتحدة للاستثمار ش.م.ب.
Consolidated Information for Investment Sector	86	البيانات التجميعية لقطاع الاستثمار

Insurance Sector	92	قطاع التأمين
Arab Insurance Group B.S.C.	95	المجموعة العربية للتأمين ش.م.ب.
Bahrain Kuwait Insurance Company B.S.C.	99	الشركة البحرينية الكويتية للتأمين ش.م.ب.
Bahrain National Holding Company B.S.C.	103	شركة البحرين الوطنية القابضة ش.م.ب.
Solidarity Bahrain B.S.C.	107	سوليدرتي البحرين ش.م.ب.
Takaful International Company B.S.C.	111	شركة التكافل الدولية ش.م.ب.
Consolidated Information for Insurance Sector	114	البيانات التجميعية لقطاع التأمين

Services Sector	118	قطاع الخدمات
APM Terminals Bahrain B.S.C.	121	إي بي إم تيرمينالز البحرين ش.م.ب.
Bahrain Ship Repairing & Engineering Company B.S.C.	125	شركة البحرين لتصليح السفن والهندسة ش.م.ب.
Bahrain Car Parks Company B.S.C.	129	شركة البحرين لمواقف السيارات ش.م.ب.
Bahrain Cinema Company B.S.C.	133	شركة البحرين للسينما ش.م.ب.
Bahrain Duty Free Shop Complex B.S.C.	137	شركة مجمع البحرين للأسواق الحرة ش.م.ب.
BMMI B.S.C.	141	بي. ام. ام. اي. ش.م.ب.
Bahrain Telecommunications Company B.S.C.	145	شركة البحرين للاتصالات السلكية واللاسلكية ش.م.ب.
Trafco Group B.S.C.	149	مجموعة ترافكو ش.م.ب.
Nass Corporation B.S.C.	153	شركة ناس ش.م.ب.
Seef Properties B.S.C.	157	عقارات السيف ش.م.ب.
Zain Bahrain B.S.C.	161	زين البحرين ش.م.ب.
Consolidated Information for Services Sector	164	البيانات التجميعية لقطاع الخدمات

Contents

المحتويات

Industrial Sector	168	قطاع الصناعة
Bahrain Flour Mills Company B.S.C.	171	شركة البحرين لمطاحن الدقيق ش.م.ب.
Delmon Poultry Company B.S.C.	175	شركة دلمون للدواجن ش.م.ب.
Aluminium Bahrain B.S.C.	179	ألمنيوم البحرين ش.م.ب.
Consolidated Information for Industrial Sector	182	البيانات التجميعية لقطاع الصناعة

Hotels & Tourism Sector	186	قطاع الفنادق والسياحة
Bahrain Family Leisure Company B.S.C.	189	الشركة البحرينية للترفيه العائلي ش.م.ب.
Gulf Hotels Group B.S.C.	193	مجموعة فنادق الخليج ش.م.ب.
Banader Hotels Company B.S.C.	197	شركة بنادر للفنادق ش.م.ب.
National Hotels Company B.S.C.	201	شركة الفنادق الوطنية ش.م.ب.
Consolidated Information for Hotels & Tourism Sector	204	البيانات التجميعية لقطاع الفنادق والسياحة

Consolidated Market Information	208	البيانات التجميعية للسوق
Consolidated Market Information	210	البيانات التجميعية للسوق

Closed Companies Sector	212	قطاع الشركات المقفلة
SICO B.S.C. (c)	215	سيكو ش.م.ب. (م)
United Paper Industries B.S.C. (c)	219	الشركة المتحدة لصناعة الورق ش.م.ب. (م)
Consolidated Information for Closed Companies Sector	222	البيانات التجميعية لقطاع الشركات المقفلة

Non-Bahraini Sector	226	الشركات الغير بحرينية
Bank Muscat S.A.O.G	229	بنك مسقط ش.م.ع.غ
Consolidated Information for Non-Bahraini Sector	232	البيانات التجميعية لقطاع الشركات الغير بحرينية

Glossary	236	الملحق
Financial Ratios Measures	238	تقسيم النسب أو المقاييس
Calculation Method	238	طريقة احتساب المؤشرات الاستثمارية
Profitability Ratios Used	238	مؤشرات ربحية السهم
Leverage & Liquidity Ratios Used	239	مؤشرات الرافعة المالية والسيولة
Balance Sheet Definitions	239	تعاريف الميزانية العامة
Notes	240	ملاحظات

هيـــا راشـــد آل خـليفـــة
HAYA RASHID AL KHALIFA
Attorneys at law & legal Consultants محامـون ومستشـــارون قانونيـــون

Corporate & Commercial | Banking & Finance | Litigation
Insolvency & Restructuring | Merger and acquisitions
Trusts & Private Client | Intellectual Property | Employment

1 st Floor-BDB Building, Diplomatic Area, P.O.Box 1188,Kingdom of Bahrain, Tel: +973 17537771, Fax: +973 17537117
Email: info@hraklf.com, website: www.hraklf.com

01

قطاع البنــوك التجــاريــة
Commercial Banks Sector

Commercial Banks Sector

قـطـاع البنــوك التجــاريــة

Ahli United Bank B.S.C.	11	البنك الأهلي المتحد ش.م.ب.
Al Salam Bank - Bahrain B.S.C.	15	مصرف السلام – البحرين ش.م.ب.
Bahrain Islamic Bank B.S.C.	19	بنك البحرين الإسلامي ش.م.ب.
BBK B.S.C.	23	بنك البحرين والكويت ش.م.ب.
Khaleeji Commercial Bank B.S.C.	27	المصرف الخليجي التجاري ش.م.ب.
National Bank of Bahrain B.S.C.	31	بنك البحرين الوطني ش.م.ب.
Ithmaar Holding B.S.C.	35	شركة الإثمار القابضة ش.م.ب.
Consolidated Information for Commercial Banks Sector	38	البيانات التجميعية لقطاع البنوك التجارية

Ahli United Bank B.S.C. البنك الأهلي المتحد ش.م.ب.

Principal Activities	الأنشطة الأساسية
The provision of retail, commercial banking, private banking investment banking, wealth management service, Islamic banking and life insurance business locally & internationally.	مزاولة جميع الأنشطة والخدمات المصرفية التجارية والخاصة وإدارة الثروات والخدمات المصرفية الإسلامية وأعمال التأمين على الحياة داخل مملكة البحرين وخارجها.

Address		العنوان
P.O. Box 2424 Manama, Kingdom of Bahrain		ص. ب. المنامة – مملكة البحرين
Tel	+973 17585858	هاتف
Fax	+973 17580569	فاكس
Website	www.ahliunited.com	الموقع الإلكتروني
Email	info@ahliunited.com	البريد الإلكتروني

Board of Directors	Title	المنصب	مجلس الإدارة
Meshal AbdulAziz Alothman	Chairman	رئيس مجلس الإدارة	مشعل عبدالعزيز العثمان
Mohammad Jassim Al-Marzooq	Deputy Chairman	نائب رئيس مجلس الإدارة	محمد جاسم المرزوق
Mohammad Fouad Al-Ghanim	Director	عضو	محمد فؤاد الغانم
Abdulghani Behbehani	Director	عضو	عبدالغني بهبهاني
Ahmad Ghazi Al-Abduljaleel	Director	عضو	أحمد غازي العبدالجليل
Abdullah Al Mudhaf	Director	عضو	عبدالله المضف
Jamal Al Naif	Director	عضو	جمال النايف
Khalid Mohamed Najibi	Director	عضو	خالد محمد نجيبي
Adel A. El-Labban	Group Chief Executive Officer & Managing Director	الرئيس التنفيذي للمجموعة والعضو المنتدب	عادل اللبان

Date of Incorporation		تاريخ التأسيس
2000		2000
Date of Listing		تاريخ الإدراج
2001		2001
Executive Management		الإدارة التنفيذية
Group Chief Executive Officer & Managing Director Adel A. El-Labban		الرئيس التنفيذي للمجموعة والعضو المنتدب عادل اللبان
Auditors		مدققو الحسابات
Ernst & Young		ارنست ويونغ
Share Registrar		مكتب تسجيل الأسهم
Bahrain Clear		البحرين للمقاصة
Symbols		الرموز
BHB Symbol	AUB	رمز البورصة
Reuters Code	AUBB.BH	رمز رويترز
No. of Employees*		عدد العاملين*
Bahraini	547	بحرينيون
Non Bahraini * In AUB Bahrain	110	غير بحرينيين • في البنك الأهلي المتحد – البحرين
No. of Branches		عدد الفروع
Local	23	محلية
Abroad ** ** Including subsidiaries & associates	128	خارجية ** •• تشمل الشركات التابعة والزميلة
Cross-listing		إدراج مشترك
Kuwait		الكويت
Environmental, Social and Corporate Governance (ESG) Reporting		
Yes		
ESG Reporting Form of Disclosure (If Applicable)		
Inserted report part of the Annual Report		

Shares Ownership Distribution Based on Nationality — توزيع ملكيات الأسهم وفقاً للجنسية

	Percentage	النسبة	Issued & Fully Paid Shares	الأسهم الصادرة والمدفوعة بالكامل	
Nationality	2019	2020	2019	2020	الجنسية
Bahraini	24.02%	23.75%	2,107,318,922	2,292,166,555	بحرينيون
Non-Bahraini	75.98%	76.25%	6,667,125,359	7,359,722,154	غير بحرينيين
Total	100%	100%	8,774,444,281	9,651,888,709	المجموع

2019

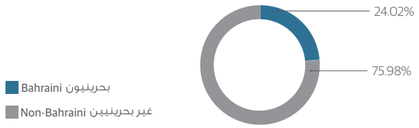

2020

Connecting you to opportunities
across 8 countries, over 4 time zones

www.ahliunited.com

البنك الأهلي المتحد
ahli united bank

Ahli United Bank B.S.C. البنك الأهلي المتحد ش.م.ب.

Balance Sheet Summary (BD '000)	2020	2019	2018	2017	2016	ملخص الميزانية العامة (ألف دينار)
Total assets	15,106,830	15,185,579	13,386,357	12,532,191	11,808,576	إجمالي الموجودات
Total liabilities	13,208,123	13,164,283	11,511,910	10,689,357	10,097,184	إجمالي المطلوبات
Non-controlling interest	163,889	186,993	174,667	178,145	165,380	حقوق غير مسيطرة
Paid-up capital	909,690	826,991	751,188	712,233	645,168	رأس المال المدفوع
Treasury stock	0	0	(4,973)	(4,396)	(4,334)	أسهم الخزينة
Equity attributable to shareholders' of the bank	1,508,618	1,608,104	1,473,580	1,438,489	1,319,812	حقوق الملكية المنسوبة إلى مساهمي البنك
Total equity	1,898,707	2,021,296	1,874,447	1,842,834	1,711,392	إجمالي حقوق الملكية
Income Statement Summary (BD '000)						**ملخص بيان الدخل (ألف دينار)**
Interest income	547,710	695,170	624,218	519,949	497,564	الفوائد المكتسبة
Interest expense	246,353	336,455	269,640	189,519	185,320	الفوائد المدفوعة
Other expense (includes provisions)	235,800	168,407	172,736	170,727	196,483	مصروفات أخرى (تشمل المخصصات)
Other income/(loss)	117,843	107,079	101,800	91,574	119,605	إيرادات أخرى/(الخسارة)
Net income /(loss) attributable to shareholders' of the bank	170,496	275,399	262,970	233,256	215,131	صافي الربح/(الخسارة) العائد على حقوق المساهمين
Net income /(loss)	183,400	297,387	283,642	251,276	235,365	صافي الربح/(الخسارة)
Dividends Distributed (BD '000)						**الأرباح الموزعة (ألف دينار)**
Cash dividends	45,485	165,398	150,362	128,775	116,547	الأرباح النقدية الموزعة
Stock dividends	45,485	82,699	75,181	35,771	64,748	أسهم منحة موزعة
Share Data (US $)						**بيانات حول السهم (دولار أمريكي)**
Par value	0.250	0.250	0.250	0.250	0.250	القيمة الاسمية للسهم
Book value	0.415	0.486	0.490	0.505	0.511	القيمة الدفترية للسهم
Closing price	0.760	1.050	0.685	0.700	0.640	سعر الإقفال
Yearly high	1.116	1.050	0.730	0.870	0.710	السعر الأعلى خلال السنة
Yearly low	0.530	0.670	0.580	0.620	0.600	السعر الأدنى خلال السنة

Ahli United Bank B.S.C. البنك الأهلي المتحد ش.م.ب.

Share Trading	2020	2019	2018	2017	2016	بيانات التداول
Number of outstanding shares ('000)	9,651,889	8,774,444	7,970,162	7,556,853	6,845,289	عدد الأسهم الصادرة والمدفوعة (ألف)
Volume of shares traded ('000 shares)	175,356	498,721	491,008	164,632	126,313	كمية الأسهم المتداولة (ألف سهم)
Value of shares traded (BD '000)	51,297	157,876	124,523	44,453	30,375	قيمة الأسهم المتداولة (ألف دينار)
Number of transactions	3,481	5,124	4,553	2,194	1,364	عدد الصفقات
Market capitalisation (BD '000)	2,765,459	3,473,364	2,058,255	1,994,253	1,651,631	إجمالي القيمة السوقية (ألف دينار)
Share turnover (%)	1.85	4.55	6.05	2.23	1.84	معدل دوران السهم (%)
Profitability						**ربحية السهم**
Earning per share (BD)	0.016	0.027	0.029	0.028	0.027	العائد على السهم (دينار)
Dividend per share (BD)	0.005	0.019	0.019	0.017	0.017	الأرباح الموزعة للسهم (دينار)
Price to book value (times)	1.83	2.16	1.40	1.39	1.25	السعر إلى القيمة الدفترية (مرات)
Price earning (times)	17.67	13.29	8.25	9.09	8.00	مضاعف سعر السهم (مرات)
Dividend payout ratio (%)	26.68	60.06	57.18	55.21	54.17	الأرباح الموزعة إلى العائد (%)
Dividend yield (%)	1.64	4.76	7.30	6.43	7.03	ريع السهم (%)
Return on equity (%)	10.36	17.75	18.13	16.47	15.58	العائد على حقوق المساهمين (%)
Return on assets (%)	1.21	2.08	2.19	2.06	1.91	العائد على الموجودات (%)
Leverage & Liquidity						**الرفع المالي والسيولة**
Equity attributable to shareholders' to total assets (%)	9.99	10.59	11.01	11.48	11.18	حقوق الملكية المنسوبة إلى مساهمي الشركة / إجمالي الموجودات (%)
Capital adequacy (%)	16.10	16.40	16.90	17.00	17.10	نسبة ملاءة رأس المال (%)
Monthly end average equity (BD '000)	1,525,530	1,475,818	1,370,366	1,328,127	1,307,988	المتوسط الشهري لحقوق المساهمين (ألف دينار)

* The reporting currency of the bank is denominated in US Dollars. Hence, the above figures have been converted into BHD by applying a rate of US$ 1=0.377BHD

* البيانات المدونة في التقارير السنوية للشركة (البنك) بالدولار الأمريكي. لذا تم تحويل البيانات المالية إلى الدينار البحريني باستخدام سعر الصرف للدولار الأمريكي مقابل الدينار البحريني وهو 0.377 دينار للدولار.

Al Salam Bank - Bahrain B.S.C. مصرف السلام – البحرين ش.م.ب.

Principal Activities	الأنشطة الأساسية
Islamic Retail Bank	مصرف قطاع تجزئة إسلامي

Address		العنوان
P.O. Box 18282 Manama, Kingdom of Bahrain		ص. ب. المنامة – مملكة البحرين
Tel	+973 17133399	هاتف
Fax	+973 17226641	فاكس
Website	www.alsalambahrain.com	الموقع الإلكتروني
Email	investors@alsalambahrain.com	البريد الإلكتروني

Board of Directors	Title	المنصب	مجلس الإدارة
Shaikh Khalid bin Mustahail Al Mashani	Chairman	رئيس مجلس الإدارة	الشيخ خالد بن مستهيل المعشني
Matar Mohamed Al Blooshi	Vice chairman	نائب رئيس مجلس الإدارة	مطر محمد مراد البلوشي
Salim Abdullah Al Awadi	Director	عضو	سالم عبدالله العوادي
Alhur Mohammed Al Suwaidi	Director	عضو	الحر محمد السويدي
Khalid Salem Al Halyan	Director	عضو	خالد سالم الحليان
Zayed Ali Al-Amin	Director	عضو	زايد علي الأمين
Salman Saleh Al Mahmeed	Director	عضو	سلمان صالح المحميد
Khalid Shehab Madi	Director	عضو	خالد شهاب الدين ماضي

Date of Incorporation	تاريخ التأسيس
2006	2006

Date of Listing	تاريخ الإدراج
2006	2006

Executive Management	الإدارة التنفيذية
Group Chief Executive Officer	الرئيس التنفيذي للمجموعة
Rafiq Nayed	رفيق النايض

Auditors	مدققو الحسابات
KPMG Fakhro	كي بي ام جي فخرو

Share Registrar	مكتب تسجيل الأسهم
Bahrain Clear	البحرين للمقاصة

Symbols		الرموز
BHB Symbol	SALAM	رمز البورصة
Reuters Code	ASBB	رمز رويترز

No. of Employees		عدد العاملين
Bahraini	321	بحرينيون
Non Bahraini	42	غير بحرينيين

No. of Branches		عدد الفروع
Local	10	محلية
Abroad	-	خارجية

Environmental, Social and Corporate Governance (ESG) Reporting
No

ESG Reporting Form of Disclosure (If Applicable)
Nil

Shares Ownership Distribution Based on Nationality — **توزيع ملكيات الأسهم وفقاً للجنسية**

	Percentage	النسبة	Issued & Fully Paid Shares	الأسهم الصادرة والمدفوعة بالكامل	
Nationality	2019	2020	2019	2020	الجنسية
Bahraini	32.05%	30.05%	710,286,792	692,609,977	بحرينيون
Non-Bahraini	67.95%	69.95%	1,505,576,528	1,611,887,876	غير بحرينيين
Total	100%	100%	2,215,863,320	2,304,497,853	المجموع

2019

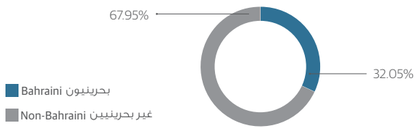

2020

Al Salam Bank - Bahrain B.S.C. مصرف السلام – البحرين ش.م.ب.

Balance Sheet Summary (BD '000)	2020	2019	2018	2017	2016	ملخص الميزانية العامة (ألف دينار)
Total assets	2,261,353	2,042,803	1,710,379	1,589,228	1,681,293	إجمالي الموجودات
Total liabilities	754,806	687,986	1,305,796	1,166,510	1,287,598	إجمالي المطلوبات
Unrestricted investment accounts	1,225,380	1,034,743	99,761	118,881	68,796	حسابات الاستثمار المطلقة
Non-controlling interest	401	699	683	607	1,534	حقوق غير مسيطرة
Paid-up capital	230,450	221,586	214,093	214,093	214,093	رأس المال المدفوع
Treasury stock	(7,530)	(6,758)	(3,855)	(1,879)	(1,646)	أسهم الخزينة
Equity attributable to shareholders' of the bank	280,766	319,375	304,139	303,230	323,365	حقوق الملكية المنسوبة إلى مساهمي البنك
Total equity	281,167	320,074	304,822	303,837	324,899	إجمالي حقوق الملكية
Income Statement Summary (BD '000)						**ملخص بيان الدخل (ألف دينار)**
Income from Islamic financing contracts and funds	94,344	76,778	66,151	61,644	56,696	إيرادات من عقود وتمويلات إسلامية
Expenses associated with Islamic financing contracts	39,159	38,179	27,823	21,069	22,292	حصة حسابات الاستثمار المطلقة من الربح
Other expense (includes provisions)	48,302	32,397	38,574	44,921	47,631	مصروفات أخرى (تشمل المخصصات)
Other income/(loss)	2,235	14,928	18,766	22,401	29,323	إيرادات أخرى/(الخسارة)
Net income /(loss) attributable to shareholders' of the bank	9,142	21,093	18,499	18,099	16,219	صافي الربح/(الخسارة) العائد على حقوق المساهمين
Net income /(loss)	9,118	21,130	18,520	18,055	16,096	صافي الربح/(الخسارة)
Dividends Distributed (BD '000)						**الأرباح الموزعة (ألف دينار)**
Cash dividends	0	8,551	7,493	14,987	10,705	الأرباح النقدية الموزعة
Stock dividends	11,116	8,574	7,493	0	0	أسهم منحة موزعة
Share Data (BD)						**بيانات حول السهم (دينار)**
Par value	0.100	0.100	0.100	0.100	0.100	القيمة الاسمية للسهم
Book value	0.126	0.147	0.145	0.143	0.151	القيمة الدفترية للسهم
Closing price	0.073	0.100	0.100	0.114	0.118	سعر الإقفال
Yearly high	0.103	0.103	0.146	0.130	0.118	السعر الأعلى خلال السنة
Yearly low	0.059	0.080	0.078	0.091	0.081	السعر الأدنى خلال السنة

Al Salam Bank - Bahrain B.S.C. مصرف السلام – البحرين ش.م.ب.

Share Trading	2020	2019	2018	2017	2016	بيانات التداول
Number of outstanding shares ('000)	2,223,194	2,143,169	2,103,193	2,121,713	2,125,898	عدد الأسهم الصادرة والمدفوعة (ألف)
Volume of shares traded ('000 Shares)	139,577	103,356	138,140	64,479	63,242	كمية الأسهم المتداولة (ألف سهم)
Value of shares traded (BD '000)	10,212	9,504	15,714	6,584	6,127	قيمة الأسهم المتداولة (ألف دينار)
Number of transactions	1,320	1,927	1,213	1,113	790	عدد الصفقات
Market capitalisation (BD '000)	162,293	221,586	210,319	241,875	250,856	إجمالي القيمة السوقية (ألف دينار)
Share turnover (%)	6.29	4.29	7.47	2.72	2.44	معدل دوران السهم (%)
Profitability						**ربحية السهم**
Earning per share (BD)	0.0043	0.0097	0.0087	0.0085	0.0076	العائد على السهم (دينار)
Dividend per share (BD)	0.0000	0.0040	0.004	0.007	0.005	الأرباح الموزعة للسهم (دينار)
Price to book value (times)	0.58	0.68	0.69	0.80	0.78	السعر إلى القيمة الدفترية (مرات)
Price earning (times)	16.98	10.20	11.49	13.41	15.53	مضاعف سعر السهم (مرات)
Dividend payout ratio (%)	0.00	40.54	40.51	82.81	66.00	الأرباح الموزعة إلى العائد (%)
Dividend yield (%)	0.00	4.00	3.50	6.14	4.24	ريع السهم (%)
Return on equity (%)	3.26	6.60	6.08	5.97	5.02	العائد على حقوق المساهمين (%)
Return on assets (%)	0.40	1.03	1.08	1.14	0.96	العائد على الموجودات (%)
Leverage & Liquidity						**الرفع المالي والسيولة**
Equity attributable to shareholders' to total assets (%)	12.42	15.63	17.78	19.08	19.23	حقوق الملكية المنسوبة إلى مساهمي الشركة / إجمالي الموجودات (%)
Capital adequacy (%)	26.46	21.23	20.6	21.43	21.55	نسبة ملاءة رأس المال (%)
Quarterly end average equity (BD '000)	281,167	311,276	299,849	317,351	319,900	المتوسط الشهري لحقوق المساهمين (ألف دينار)

Bahrain Islamic Bank B.S.C. بنك البحرين الإسلامي ش.م.ب.

Principal Activities	الأنشطة الأساسية
To carry out banking & other trading activities in accordance with the teachings of Islam.	مزاولة الأعمال المصرفية والأنشطة المالية والتجارية وفقاً لأحكام الشريعة الإسلامية.

Address		العنوان
P.O. Box 5240 Manama, Kingdom of Bahrain		ص. ب. 5240 المنامة – مملكة البحرين
Tel	+973 17546111	هاتف
Fax	+973 17535808	فاكس
Website	www.bisb.com	الموقع الإلكتروني
Email	info@bisb.com	البريد الإلكتروني

Board of Directors	Title	المنصب	مجلس الإدارة
Dr. Esam Abdulla Fakhro	Chairman	رئيس مجلس الإدارة	د. عصام عبدالله فخرو
Khalid Yousif Abdul Rahman	Vice Chairman	نائب رئيس مجلس الإدارة	خالد يوسف عبدالرحمن
Jean Christophe Durand	Vice Chairman	نائب رئيس مجلس الإدارة	جين كرستوف دوراند
Mohamed Abdulla Nooruddin	Director	عضو	محمد عبدالله نور الدين
Khalid Abdulaziz Al Jassim	Director	عضو	خالد عبدالعزيز الجاسم
Marwan Khaled Tabbara	Director	عضو	مروان خالد طبارة
Mohammed Abdulla Al Jalahma	Director	عضو	محمد عبدالله الجلاهمة
Yaser Abduljalil Al Sharifi	Director	عضو	ياسر عبدالجليل الشريفي
Dana Abdulla Buheji	Director	عضو	دانة عبدالله بوحجي
Isa Hasan Maseeh	Director	عضو	عيسى حسن مسيح

Date of Incorporation	تاريخ التأسيس
1979	1979

Date of Listing	تاريخ الإدراج
1989	1989

Executive Management	الإدارة التنفيذية
Chief Executive Officer	**الرئيس التنفيذي**
Hassan Amin Jarrar	حسّان أمين جرّار

Auditors	مدققو الحسابات
KPMG Fakhro	كي بي ام جي فخرو

Share Registrar	مكتب تسجيل الأسهم
Bahrain Clear	البحرين للمقاصة

Symbols		الرموز
BHB Symbol	BISB	رمز البورصة
Reuters Code	BISB.BH	رمز رويترز

No. of Employees		عدد العاملين
Bahraini	329	بحرينيون
Non Bahraini	25	غير بحرينيين

No. of Branches		عدد الفروع
Local	9	محلية
Abroad	0	خارجية

Environmental, Social and Corporate Governance (ESG) Reporting

Yes

ESG Reporting Form of Disclosure (If Applicable)

Inserted report part of the Annual Report

Shares Ownership Distribution Based on Nationality توزيع ملكيات الأسهم وفقاً للجنسية

	Percentage	النسبة	Issued & Fully Paid Shares	الأسهم الصادرة والمدفوعة بالكامل	
Nationality	2019	2020	2019	2020	الجنسية
Bahraini	72.76%	87.52%	774,240,213	931,246,714	بحرينيون
Non-Bahraini	27.24%	12.48%	289,818,374	132,811,873	غير بحرينيين
Total	100%	100%	1,064,058,587	1,064,058,587	المجموع

2019

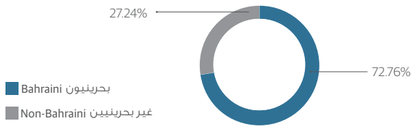

2020

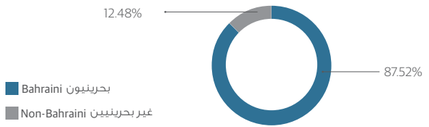

Bahrain Islamic Bank B.S.C. بنك البحرين الإسلامي ش.م.ب.

Balance Sheet Summary (BD '000)	2020	2019	2018	2017	2016	ملخص الميزانية العامة (ألف دينار)
Total assets	1,211,581	1,223,560	1,280,517	1,228,647	1,042,188	إجمالي الموجودات
Total liabilities	621,279	573,158	405,756	312,621	271,400	إجمالي المطلوبات
Unrestricted investment accounts	494,260	529,479	757,012	793,756	654,316	حسابات الاستثمار المطلقة
Non-controlling interest	0	0	0	0	0	حقوق غير مسيطرة
Paid-up capital	106,406	106,406	106,406	101,339	101,339	رأس المال المدفوع
Treasury stock	(892)	(892)	(892)	(846)	(563)	أسهم الخزينة
Equity attributable to shareholders' of the bank	96,042	120,923	117,749	122,270	116,472	حقوق الملكية المنسوبة إلى مساهمي البنك
Total equity	96,042	120,923	117,749	122,270	116,472	إجمالي حقوق الملكية
Income Statement Summary (BD '000)						**ملخص بيان الدخل (ألف دينار)**
Income from Islamic financing contracts and funds	53,169	57,396	53,939	40,507	34,881	إيرادات من عقود وتمويلات إسلامية
Expenses associated with Islamic financing contracts	4,075	12,685	13,217	11,364	7,131	حصة حسابات الاستثمار المطلقة من الربح
Other expense (includes provisions)	66,251	46,123	38,853	32,765	33,252	مصروفات أخرى (تشمل المخصصات)
Other income/(loss)	4,594	7,626	9,512	13,763	13,922	إيرادات أخرى/(الخسارة)
Net income /(loss) attributable to shareholders' of the bank	(12,563)	6,214	11,381	10,141	8,420	صافي الربح/(الخسارة) العائد على حقوق المساهمين
Net income /(loss)	(12,563)	6,214	11,381	10,141	8,420	صافي الربح/(الخسارة)
Dividends Distributed (BD '000)						**الأرباح الموزعة (ألف دينار)**
Cash dividends	0	0	0	0	5,052	الأرباح النقدية الموزعة
Stock dividends	0	0	0	5,067	0	أسهم منحة موزعة
Share Data (BD)						**بيانات حول السهم (دينار)**
Par value	0.100	0.100	0.100	0.100	0.100	القيمة الاسمية للسهم
Book value	0.091	0.114	0.111	0.121	0.115	القيمة الدفترية للسهم
Closing price	0.089	0.120	0.130	0.150	0.123	سعر الإقفال
Yearly high	0.115	0.137	0.145	0.150	0.140	السعر الأعلى خلال السنة
Yearly low	0.089	0.108	0.120	0.120	0.082	السعر الأدنى خلال السنة

Bahrain Islamic Bank B.S.C. بنك البحرين الإسلامي ش.م.ب.

Share Trading	2020	2019	2018	2017	2016	بيانات التداول
Number of outstanding shares ('000)	1,058,203	1,058,203	1,058,203	1,007,813	1,010,324	عدد الأسهم الصادرة والمدفوعة (ألف)
Volume of shares traded ('000 Shares)	776	6,786	2,903	8,408	3,659	كمية الأسهم المتداولة (ألف سهم)
Value of shares traded (BD '000)	75	817	379	1,139	398	قيمة الأسهم المتداولة (ألف دينار)
Number of transactions	37	174	119	267	219	عدد الصفقات
Market capitalisation (BD '000)	94,180	126,984	137,566	151,172	124,270	إجمالي القيمة السوقية (ألف دينار)
Share turnover (%)	0.08	0.64	0.28	0.78	0.33	معدل دوران السهم (%)
Profitability						**ربحية السهم**
Earning per share (BD)	(0.012)	0.006	0.011	0.010	0.008	العائد على السهم (دينار)
Dividend per share (BD)	0.000	0.000	0.000	0.005	0.005	الأرباح الموزعة للسهم (دينار)
Price to book value (times)	0.98	1.05	1.17	1.24	1.07	السعر إلى القيمة الدفترية (مرات)
Price earning (times)	NM	20.30	12.00	15.54	14.63	مضاعف سعر السهم (مرات)
Dividend payout ratio (%)	0.00	0.00	0.00	0.00	60.00	الأرباح الموزعة إلى العائد (%)
Dividend yield (%)	0.00	0.00	0.00	0.00	4.07	ريع السهم (%)
Return on equity (%)	(13.08)	5.14	9.67	8.29	7.23	العائد على حقوق المساهمين (%)
Return on assets (%)	(1.04)	0.51	0.89	0.83	0.81	العائد على الموجودات (%)
Leverage & Liquidity						**الرفع المالي والسيولة**
Equity attributable to shareholders' to total assets (%)	7.93	9.88	9.20	9.95	11.18	حقوق الملكية المنسوبة إلى مساهمي الشركة / إجمالي الموجودات (%)
Capital adequacy (%)	15.95	14.86	17.11	19.40	20.30	نسبة ملاءة رأس المال (%)
Monthly end average equity (BD '000)	113,764	121,115	115,252	117,720	114,033	المتوسط الشهري لحقوق المساهمين (ألف دينار)

BBK B.S.C. بنـــك البحريـــن والكويـــت ش.م.ب.

Principal Activities	الأنشطة الأساسية
The provision of commercial banking and wealth management services locally & Internationally.	مزاولة جميع الخدمات والعمليات المصرفية التجارية داخل مملكة البحرين وخارجها.

Address		العنوان
P.O. Box 597 Manama, Kingdom of Bahrain		ص. ب. المنامة – مملكة البحرين
Tel	+973 17223388	هاتف
Fax	+973 17229822	فاكس
Website	www.bbkonline.com	الموقع الإلكتروني

Board of Directors	Title	المنصب	مجلس الإدارة
Murad Ali Murad	Chairman	رئيس مجلس الإدارة	مراد علي مراد
Sh. Abdulla Bin Khalifa Bin Salman Al-Khalifa	Deputy Chairman	نائب رئيس مجلس الإدارة	الشيخ عبد الله بن خليفة بن سلمان آل خليفة
Sh. Khalifa Bin Daij Al-Khalifa	Director	عضو	الشيخ خليفة بن دعيج آل خليفة
Mohamed A.Rahman Hussain	Director	عضو	محمد عبدالرحمن حسين
Ashraf Adnan Bseisu	Director	عضو	أشرف عدنان بسيسو
Jassem Hasan Ali Zainal	Director	عضو	جاسم حسن زينل
Hani Ali Rashed Al Maskati	Director	عضو	هاني علي المسقطي
Edrees Musaed Ahmad	Director	عضو	ادريس مساعد أحمد
Mishal Ali Al Hellow	Director	عضو	مشعل علي الحلو
Nasser Khalid Al Raee	Director	عضو	ناصر خالد الراعي
Dr. Ghaneya Mohsin Al Derazi	Director	عضو	د. غنية محسن الدرازي
Noor Nael Al Jassim	Director	عضو	نور نائل الجاسم

Date of Incorporation	تاريخ التأسيس
1971	1971
Date of Listing	**تاريخ الإدراج**
1989	1989
Executive Management	**الإدارة التنفيذية**
Group Chief Executive Dr. AbdulRahman Ali Saif	الرئيـــس التنفيـــذي للمجموعة د. عبدالرحمن علي سيف
Auditors	**مدققو الحسابات**
Ernst & Young	ارنست ويونغ
Share Registrar	**مكتب تسجيل الأسهم**
Bahrain Clear KFin Technologies (Bahrain) W.L.L.	البحرين للمقاصة كيفن تكنولوجيز (البحرين) ذ.م.م

Symbols		الرموز
BHB Symbol	BBK	رمز البورصة
Reuters Code	BBKB.BH	رمز رويترز
No. of Employees		**عدد العاملين**
Bahraini	985	بحرينيون
Non Bahraini	399	غير بحرينيين
No. of Branches		**عدد الفروع**
Local	23	محلية
Abroad * Two representative offices	7*	خارجية * يتضمن مكتبين تمثيليين

Environmental, Social and Corporate Governance (ESG) Reporting

Yes

ESG Reporting Form of Disclosure (If Applicable)

Inserted report part of the Annual Report

Shares Ownership Distribution Based on Nationality — توزيع ملكيات الأسهم وفقاً للجنسية

	Percentage	النسبة	Issued & Fully Paid Shares	الأسهم الصادرة والمدفوعة بالكامل	
Nationality	2019	2020	2019	2020	الجنسية
Bahraini	80.39%	79.83%	1,035,873,902	1,087,082,533	بحرينيون
Non-Bahraini	19.61%	20.17%	261,017,843	274,653,799	غير بحرينيين
Total	100%	100%	1,296,891,745	1,361,736,332	المجموع

2019

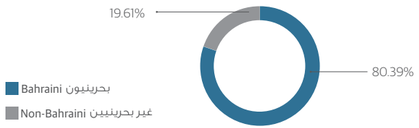

2020

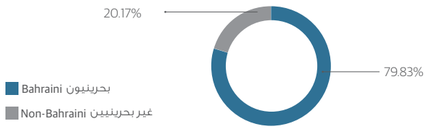

Committed to your vision, your goal, your dream, BBK has been behind the Brighter moments of your life over than 45 years. With an operational presence that extends beyond Bahrain into Kuwait, Dubai, India and Turkey, our local and international expertise in Retail, Corporate, Treasury and Investments enables you to take the next leap of success.

Delivering innovative financial solutions to all our clients, growth for our shareholders and prosperity for the community, BBK ensures that banking remains a Brighter experience for all.

BBK... The *Brighter* Way!

Follow us on:

17 20 7777 | www.bbkonline.com

Licensed by the Central Bank of Bahrain as a conventional retail bank

BBK B.S.C. بنـــك البحريـــن والكويـــت ش.م.ب.

Balance Sheet Summary (BD '000)	2020	2019	2018	2017	2016	ملخص الميزانية العامة (ألف دينار)
Total assets	3,760,400	3,865,000	3,581,700	3,763,100	3,702,557	إجمالي الموجودات
Total liabilities	3,245,900	3,318,000	3,081,261	3,262,265	3,228,342	إجمالي المطلوبات
Non-controlling interest	2,700	3,100	2,749	2,217	1,806	حقوق غير مسيطرة
Paid-up capital	136,200	129,700	108,165	108,165	108,165	رأس المال المدفوع
Treasury stock	(5,200)	(5,200)	(2,521)	(998)	(1,206)	أسهم الخزينة
Equity attributable to shareholders' of the bank	511,800	543,900	497,690	498,618	472,409	حقوق الملكية المنسوبة إلى مساهمي البنك
Total equity	514,500	547,000	500,439	500,835	474,215	إجمالي حقوق الملكية
Income Statement Summary (BD '000)						**ملخص بيان الدخل (ألف دينار)**
Interest income	137,700	176,400	165,828	136,983	128,556	الفوائد المكتسبة
Interest expense	56,900	69,100	55,878	46,077	42,708	الفوائد المدفوعة
Other expense (includes provisions)	66,300	82,100	93,087	83,018	75,784	مصروفات أخرى (تشمل المخصصات)
Other income/(loss)	37,800	51,000	51,254	52,153	47,679	إيرادات أخرى/(الخسارة)
Net income /(loss) attributable to shareholders' of the bank	52,000	75,400	67,118	58,685	56,410	صافي الربح/(الخسارة) العائد على حقوق المساهمين
Net income /(loss)	52,600	76,000	67,709	59,231	56,747	صافي الربح/(الخسارة)
Dividends Distributed (BD '000)						**الأرباح الموزعة (ألف دينار)**
Cash dividends	26,987	51,374	43,017	37,761	32,266	الأرباح النقدية الموزعة
Stock dividends	13,617	6,484	0	0	0	أسهم منحة موزعة
Share Data (BD)						**بيانات حول السهم (دينار)**
Par value	0.100	0.100	0.100	0.100	0.100	القيمة الاسمية للسهم
Book value	0.379	0.423	0.463	0.462	0.439	القيمة الدفترية للسهم
Closing price	0.505	0.573	0.454	0.414	0.400	سعر الإقفال
Yearly high	0.64	0.573	0.466	0.430	0.436	السعر الأعلى خلال السنة
Yearly low	0.450	0.410	0.406	0.354	0.312	السعر الأدنى خلال السنة

BBK B.S.C. بنـــك البحريـــن والكويـــت ش.م.ب.

Share Trading	2020	2019	2018	2017	2016	بيانات التداول
Number of outstanding shares ('000)	1,349,662	1,284,511	1,075,434	1,078,873	1,075,550	عدد الأسهم الصادرة والمدفوعة (ألف)
Volume of shares traded ('000 Shares)	17,239	31,170	10,714	25,438	24,865	كمية الأسهم المتداولة (ألف سهم)
Value of shares traded (BD '000)	8,811	14,891	4,715	9,980	8,461	قيمة الأسهم المتداولة (ألف دينار)
Number of transactions	966	1,252	501	798	731	عدد الصفقات
Market capitalisation (BD '000)	681,580	736,025	488,247	446,654	430,220	إجمالي القيمة السوقية (ألف دينار)
Share turnover (%)	1.29	2.02	0.97	2.23	1.97	معدل دوران السهم (%)
Profitability						**ربحية السهم**
Earning per share (BD)	0.039	0.056	0.059	0.051	0.049	العائد على السهم (دينار)
Dividend per share (BD)	0.020	0.040	0.040	0.035	0.030	الأرباح الموزعة للسهم (دينار)
Price to book value (times)	1.33	1.35	0.98	0.90	0.91	السعر إلى القيمة الدفترية (مرات)
Price earning (times)	12.95	10.23	7.69	8.12	8.16	مضاعف سعر السهم (مرات)
Dividend payout ratio (%)	51.90	68.14	64.09	64.34	57.20	الأرباح الموزعة إلى العائد (%)
Dividend yield (%)	3.96	6.98	8.81	8.45	7.50	ريع السهم (%)
Return on equity (%)	10.16	13.86	13.49	11.77	11.94	العائد على حقوق المساهمين (%)
Return on assets (%)	1.38	1.95	1.87	1.56	1.52	العائد على الموجودات (%)
Leverage & Liquidity						**الرفع المالي والسيولة**
Equity attributable to shareholders' to total assets (%)	13.61	14.07	13.90	13.25	12.76	حقوق الملكية المنسوبة إلى مساهمي الشركة / إجمالي الموجودات (%)
Capital adequacy (%)	21.80	21.72	19.58	20.01	18.48	نسبة ملاءة رأس المال (%)
Monthly end average equity (BD '000)	460,500	509,998	494,052	488,233	427,993	المتوسط الشهري لحقوق المساهمين (ألف دينار)

Khaleeji Commercial Bank B.S.C. المصرف الخليجي التجاري ش.م.ب.

Principal Activities	الأنشطة الأساسية
Islamic Retail Bank	مصرف إسلامي (قطاع التجزئة)

Date of Incorporation	تاريخ التأسيس
2004	2004

Date of Listing	تاريخ الإدراج
2008	2008

Address		العنوان
P.O. Box 60002 Manama, Kingdom of Bahrain		ص. ب. المنامة – مملكة البحرين
Tel	+973 17505050	هاتف
Fax	+973 17100017	فاكس
Website	www.khcbonline.com	الموقع الإلكتروني
Email	info@khcbonline.com	البريد الإلكتروني

Executive Management	الإدارة التنفيذية
Chief Executive Officer	الرئيـــس التنفيـــذي
Sattam Sulaiman Algosaibi	سطام سليمان القصيبي

Auditors	مدققو الحسابات
KPMG Fakhro	كي بي ام جي فخرو

Share Registrar	مكتب تسجيل الأسهم
Bahrain Clear	البحرين للمقاصة

Board of Directors	Title	المنصب	مجلس الإدارة
Jassim Mohamed Alseddiqi	Chairman	رئيس مجلس الإدارة	جاسم محمد الصديقي
Sh. Ahmed Bin Isa Al Khalifa	Vice Chairman	نائب رئيس مجلس الإدارة	الشيخ أحمد بن عيسى آل خليفة
Hisham Ahmed Al Rayes	Director	عضو	هشام أحمد الريس
Hussain Sayed Ali Al Hussaini	Director	عضو	حسين سيد علي الحسيني
Mosabah Saif Al Mutairy	Director	عضو	مصبح سيف المطيري
Salah Abdulla Sharif	Director	عضو	صلاح عبدالله شريف
Mazen Ibrahim Abdulkarim	Director	عضو	مازن إبراهيم عبدالكريم
Isa Abdulla Zainal	Director	عضو	عيسى عبدالله زينل
Reyadh Eid Al Yaqoob	Director	عضو	رياض عيد اليعقوب

Symbols		الرموز
BHB Symbol	KHCB	رمز البورصة
Reuters Code	KHCB.BH	رمز رويترز

No. of Employees		عدد العاملين
Bahraini	158	بحرينيون
Non Bahraini	4	غير بحرينيين

No. of Branches		عدد الفروع
Local	5	محلية
Abroad	-	خارجية

Environmental, Social and Corporate Governance (ESG) Reporting
No

ESG Reporting Form of Disclosure (If Applicable)
Nil

Shares Ownership Distribution Based on Nationality — توزيع ملكيات الأسهم وفقاً للجنسية

Nationality	Percentage 2019	Percentage 2020	النسبة 2019	Issued & Fully Paid Shares 2020	الأسهم الصادرة والمدفوعة بالكامل 2020	الجنسية
Bahraini	62.18%	71.81%	652,871,800	640,608,827	بحرينيون	
Non-Bahraini	37.82%	28.19%	397,128,200	251,510,653	غير بحرينيين	
Total	100%	100%	1,050,000,000	892,119,480	المجموع	

2019

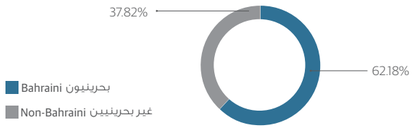

2020

KHALEEJI COMMERCIAL BANK | المصرف الخليجي التجاري

AWARD — Most Innovative Islamic Retail Bank in Bahrain

AWARD — Best Islamic Retail Banking Product (Al Waffer Account)

Awarded for innovation and excellence... **Thanks to our Partners in Success**

Khaleeji Commercial Bank takes pride in receiving these two prestigious awards from Cambridge IFA, reflecting the Bank's continued strides to be in the forefront of Islamic Banking.

Following 15 years of pioneering in Islamic Banking, KHCB has been innovating through a comprehensive set of financing facilities and state-of-the-art eServices, facilitating communication with clients and helping us meet their financing needs.

Due to the early adoption of our Digital Transformation strategy, we were able to lay the foundation for developing Open Banking Services, which enable us to connect with International FinTech corporations and introduce innovative new services to our clients.

As part of our endeavour to constantly improve our service, KHCB is keen on launching various distinct services, including the Shari'a-compliant Al Waffer Account. This award-winning service is based on Absolute Mudharaba; its prizes, offers and features contributed to making it one of the best investment products in the market.

Khaleeji Commercial Bank would like to take this opportunity to express our utmost gratitude and appreciation to all our partners in success and clients for their continuous support and confidence. We would also like to thank all of our Management Team, Staff, and Shareholders for their sincere effort and contribution, making KHCB one of the leading Islamic banks in the Kingdom of Bahrain.

khcbonline.com

Licensed by the Central Bank of Bahrain as a Retail Islamic Bank

ISLAMIC RETAIL BANKING AWARDS — CAMBRIDGE

Khaleeji Commercial Bank B.S.C. المصرف الخليجي التجاري ش.م.ب.

Balance Sheet Summary (BD '000)	2020	2019	2018	2017	2016	ملخص الميزانية العامة (ألف دينار)
Total assets	1,015,594	939,752	850,939	785,220	764,999	إجمالي الموجودات
Total liabilities	438,210	329,655	401,104	309,718	243,853	إجمالي المطلوبات
Unrestricted investment accounts	425,349	522,190	346,373	359,818	404,651	حسابات الاستثمار المطلقة
Non-controlling interest	10,225	2,200	2,290	2,645	3,796	حقوق غير مسيطرة
Paid-up capital	89,212	105,000	105,000	105,000	105,000	رأس المال المدفوع
Treasury stock	(11,859)	(11,730)	(11,295)	(10,212)	(8,832)	أسهم الخزينة
Total equity	141,810	85,707	101,172	113,039	112,699	إجمالي حقوق الملكية
Income Statement Summary (BD '000)						**ملخص بيان الدخل (ألف دينار)**
Income from Islamic financing contracts and funds	45,714	43,548	33,897	32,865	29,843	إيرادات من عقود وتمويلات إسلامية
Expenses associated with Islamic financing contracts	12,286	18,602	18,846	13,430	10,132	حصة حسابات الاستثمار المطلقة من الربح
Other expense (includes provisions)	28,006	44,012	18,715	19,603	20,477	مصروفات أخرى (تشمل المخصصات)
Other income/(loss)	2,483	4,039	4,264	986	6,074	إيرادات أخرى/(الخسارة)
Net income /(loss)	7,905	(15,027)	600	818	5,308	صافي الربح/(الخسارة)
Dividends Distributed (BD '000)						**الأرباح الموزعة (ألف دينار)**
Cash dividends	0	0	0	0	0	الأرباح النقدية الموزعة
Stock dividends	0	0	0	0	5,000	أسهم منحة موزعة
Share Data (BD)						**بيانات حول السهم (دينار)**
Par value	0.100	0.100	0.100	0.100	0.100	القيمة الاسمية للسهم
Book value	0.177	0.091	0.107	0.118	0.117	القيمة الدفترية للسهم
Closing price	0.053	0.048	0.084	0.118	0.072	سعر الإقفال
Yearly high	0.060	0.081	0.122	0.138	0.074	السعر الأعلى خلال السنة
Yearly low	0.030	0.045	0.074	0.071	0.055	السعر الأدنى خلال السنة

Khaleeji Commercial Bank B.S.C. المصرف الخليجي التجاري ش.م.ب.

Share Trading	2020	2019	2018	2017	2016	بيانات التداول
Number of outstanding shares ('000)	800,071	944,427	948,918	959,356	966,519	عدد الأسهم الصادرة والمدفوعة (ألف)
Volume of shares traded ('000 Shares)	25,052	14,782	38,689	243,966	195,053	كمية الأسهم المتداولة (ألف سهم)
Value of shares traded (BD '000)	1,060	976	3,704	25,082	12,676	قيمة الأسهم المتداولة (ألف دينار)
Number of transactions	505	392	663	2,312	976	عدد الصفقات
Market capitalisation (BD '000)	55,650	50,400	88,200	123,900	75,600	إجمالي القيمة السوقية (ألف دينار)
Share turnover (%)	1.90	1.94	4.20	20.24	16.77	معدل دوران السهم (%)
Profitability						**ربحية السهم**
Earning per share (BD)	0.0099	(0.0159)	0.0007	0.0020	0.0055	العائد على السهم (دينار)
Dividend per share (BD)	0.000	0.000	0.000	0.000	0.000	الأرباح الموزعة للسهم (دينار)
Price to book value (times)	0.30	0.53	0.79	1.00	0.62	السعر إلى القيمة الدفترية (مرات)
Price earning (times)	5.33	(3.03)	121.74	59.00	13.11	مضاعف سعر السهم (مرات)
Dividend payout ratio (%)	0.00	0.00	0.00	0.00	0.00	الأرباح الموزعة إلى العائد (%)
Dividend yield (%)	0.00	0.00	0.00	0.00	0.00	ريع السهم (%)
Return on equity (%)	5.57	(17.53)	0.59	0.72	4.71	العائد على حقوق المساهمين (%)
Return on assets (%)	0.78	(1.60)	0.07	0.10	0.69	العائد على الموجودات (%)
Leverage & Liquidity						**الرفع المالي والسيولة**
Equity attributable to shareholders' to total assets (%)	13.96	9.12	11.89	14.40	14.73	حقوق الملكية المنسوبة إلى مساهمي الشركة / إجمالي الموجودات (%)
Capital adequacy (%)	20.31	16.25	15.91	17.00	18.36	نسبة ملاءة رأس المال (%)
Monthly end average equity (BD '000)	116,468	95,684	104,562	115,480	111,317	المتوسط الشهري لحقوق المساهمين (ألف دينار)

National Bank of Bahrain B.S.C. بنـــك البحريـــن الوطنـــي ش.م.ب.

Principal Activities	الأنشطة الأساسية
The Provision of Commercial banking services & financial transactions locally & internationally	مزاولة جميع الخدمات والعمليات المصرفية التجارية داخل مملكة البحرين وخارجها

Address		العنوان
P.O. Box 106 Manama, Kingdom of Bahrain		ص. ب. 106 المنامة – مملكة البحرين
Tel	+973 17228800	هاتف
Fax	+973 17228998	فاكس
Website	www.nbbonline.com	الموقع الإلكتروني
Email	nbb@nbbonline.com	البريد الإلكتروني

Board of Directors	Title	المنصب	مجلس الإدارة
Farouk Yousuf Khalil Almoayyed	Chairman	رئيس مجلس الإدارة	فاروق يوسف خليل المؤيد
Dr. Essam Abdulla Fakhro	Deputy Chairman	نائب رئيس مجلس الإدارة	د. عصام عبدالله فخرو
Fawzi Ahmed Ali Kanoo	Deputy Chairman	نائب رئيس مجلس الإدارة	فوزي أحمد علي كانو
Hala Ali Husain Yateem	Director	عضو	هالة علي حسين يتيم
Husain Sultan Al Ghanem	Director	عضو	حسين سلطان الغانم
Amin Ahmed Al Arrayed	Director	عضو	أمين أحمد العريض
Khalid Yousif Abdul Rahman	Director	عضو	خالد يوسف عبد الرحمن
Mohammed Tareq Mohammed Sadeq Mohamed Akbar	Director	عضو	محمد طارق محمد صادق محمد أكبر
Rishi Kapoor	Director	عضو	ريشي كابور
Sh. Rashid Bin Salman Mohamed Al Khalifa	Director	عضو	الشيخ راشد بن سلمان محمد آل خليفة
Yusuf Abdulla Yusuf Akbar Alireza	Director	عضو	يوسف عبدالله يوسف أكبر علي رضا

Date of Incorporation	تاريخ التأسيس
1957	1957
Date of Listing	**تاريخ الإدراج**
1989	1989
Executive Management	**الإدارة التنفيذية**
Chief Executive Officer and Director Jean-Christophe Durand	**الرئيـــس التنفيـــذي وعضو مجلس الإدارة** جان–كريستوف دوراند
Auditors	**مدققو الحسابات**
KPMG Fakhro	كي بي ام جي فخرو
Share Registrar	**مكتب تسجيل الأسهم**
KFin Technologies (Bahrain) W.L.L.	كيفن تكنولوجيز (البحرين) ذ.م.م
Symbols	**الرموز**
BHB Symbol NBB	رمز البورصة
Reuters Code NATB.BH	رمز رويترز
No. of Employees	**عدد العاملين**
Bahraini 678	بحرينيون
Non Bahraini 83	غير بحرينيين
No. of Branches	**عدد الفروع**
Local 27	محلية
Abroad 2	خارجية
Environmental, Social and Corporate Governance (ESG) Reporting	
Yes	
ESG Reporting Form of Disclosure (If Applicable)	
Inserted report part of the Annual Report	

Shares Ownership Distribution Based on Nationality — **توزيع ملكيات الأسهم وفقاً للجنسية**

Nationality	Percentage 2019	Percentage 2020	Issued & Fully Paid Shares 2019	الأسهم الصادرة والمدفوعة بالكامل 2020	الجنسية
Bahraini	95.89%	94.56%	1,479,831,190	1,609,854,153	بحرينيون
Non-Bahraini	4.11%	5.44%	63,461,393	92,681,579	غير بحرينيين
Total	100%	100%	1,543,292,583	1,702,535,732	**المجموع**

2019

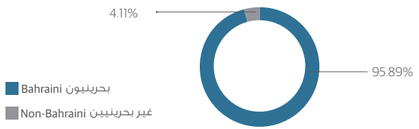

2020

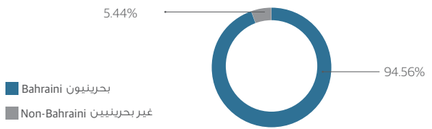

National Bank of Bahrain B.S.C. بنـــك البحريـــن الوطنـــي ش.م.ب.

Balance Sheet Summary (BD '000)	2020	2019	2018	2017	2016	ملخص الميزانية العامة (ألف دينار)
Total assets	4,361,400	3,194,500	3,195,500	3,101,540	2,977,100	إجمالي الموجودات
Total liabilities	3,835,100	2,662,200	2,719,700	2,653,600	2,562,400	إجمالي المطلوبات
Non-controlling interest	6,600	0	0	0	0	حقوق غير مسيطرة
Paid-up capital	170,300	154,300	140,300	127,545	115,950	رأس المال المدفوع
Treasury stock	(1,300)	(1,400)	(1,506)	(1,671)	(1,644)	أسهم الخزينة
Non-controlling interest	6,600	0	0	0	0	حقوق غير مسيطرة
Total equity	526,300	532,300	475,800	447,940	414,700	إجمالي حقوق الملكية
Income Statement Summary (BD '000)						**ملخص بيان الدخل (ألف دينار)**
Interest income	164,400	138,600	126,800	102,090	88,140	الفوائد المكتسبة
Interest expense	48,400	45,300	39,600	29,020	22,150	الفوائد المدفوعة
Other expense (includes provisions)	99,200	51,600	47,400	43,460	38,630	مصروفات أخرى (تشمل المخصصات)
Other income/(loss)	36,500	32,500	30,200	31,400	30,880	إيرادات أخرى/(الخسارة)
Net income /(loss)	53,300	74,200	70,000	61,010	58,240	صافي الربح
Dividends Distributed (BD '000)						**الأرباح الموزعة (ألف دينار)**
Cash dividends	34,051	38,700	34,800	31,500	28,700	الأرباح النقدية الموزعة
Stock dividends	17,025	15,433	14,030	12,754	11,595	أسهم منحة موزعة
Share Data (BD)						**بيانات حول السهم (دينار)**
Par value	0.100	0.100	0.100	0.100	0.100	القيمة الاسمية للسهم
Book value	0.309	0.345	0.339	0.351	0.358	القيمة الدفترية للسهم
Closing price	0.629	0.707	0.610	0.645	0.720	سعر الإقفال
Yearly high	0.785	0.710	0.700	0.770	0.740	السعر الأعلى خلال السنة
Yearly low	0.560	0.605	0.590	0.605	0.575	السعر الأدنى خلال السنة

National Bank of Bahrain B.S.C. بنـــك البحريـــن الوطنـــي ش.م.ب.

Share Trading	2020	2019	2018	2017	2016	بيانات التداول
Number of outstanding shares ('000)	1,702,536	1,543,293	1,402,993	1,275,448	1,159,499	عدد الأسهم الصادرة والمدفوعة (ألف)
Volume of shares traded ('000 Shares)	34,534	9,883	20,008	5,054	4,179	كمية الأسهم المتداولة (ألف سهم)
Value of shares traded (BD '000)	21,212	6,610	12,403	3,331	2,771	قيمة الأسهم المتداولة (ألف دينار)
Number of transactions	603	476	474	352	390	عدد الصفقات
Market capitalisation (BD '000)	1,070,895	1,091,108	855,826	822,664	834,839	إجمالي القيمة السوقية (ألف دينار)
Share turnover (%)	1.98	0.61	1.45	0.40	0.33	معدل دوران السهم (%)
Profitability						**ربحية السهم**
Earning per share (BD)	0.032	0.042	0.042	0.036	0.035	العائد على السهم (دينار)
Dividend per share (BD)	0.020	0.025	0.025	0.025	0.025	الأرباح الموزعة للسهم (دينار)
Price to book value (times)	2.03	2.05	1.80	1.84	2.01	السعر إلى القيمة الدفترية (مرات)
Price earning ratio (times)	19.66	16.83	14.52	17.92	20.57	مضاعف سعر السهم (مرات)
Dividend payout ratio (%)	63.89	52.16	49.71	51.63	49.28	الأرباح الموزعة إلى العائد (%)
Dividend yield (%)	3.18	3.54	4.10	3.88	3.47	ريع السهم (%)
Return on equity (%)	10.13	13.94	14.71	13.62	14.04	العائد على حقوق المساهمين (%)
Return on assets (%)	1.22	2.32	2.19	1.97	1.96	العائد على الموجودات (%)
Leverage & Liquidity						**الرفع المالي والسيولة**
Total equity to total assets (%)	12.07	16.66	14.89	14.44	13.93	حقوق الملكية المنسوبة إلى مساهمي الشركة / إجمالي الموجودات (%)
Capital adequacy (%)	22.30	37.30	33.80	36.30	35.39	نسبة ملاءة رأس المال (%)
Monthly end average equity (BD '000)	502,203	497,348	451,630	428,054	360,678	المتوسط الشهري لحقوق المساهمين (ألف دينار)

Ithmaar Holding B.S.C. شركة الإثمار القابضة ش.م.ب.

Principal Activities	الأنشطة الأساسية
The principal activities of Ithmaar Holding are to manage its subsidiaries and associated companies or to participate in the management of other companies in which it has controlling interests, and to provide the necessary support for such companies. Ithmaar Holding also offers financing and guarantees to its subsidiaries and associated companies, invest in shares, bonds and other securities, own real estates and other assets, own industrial property rights including patents, trade and industrial marks, concession and other intellectual rights, and to use and lease them to its subsidiaries and associated companies or to other companies.	تتمثل الأنشطة الرئيسية لشركة الإثمار القابضة من إدارة الشركات التابعة لها أو المشاركة في إدارة الشركات الأخرى التي تساهم فيها وتوفير الدعم اللازم لهذه الشركات وتقديم القروض والكفالات والتمويل للشركات التابعة لها واستثمار أموالها في الأسهم والسندات وغيرها من الأوراق المالية وتملك العقارات وأية أصول أخرى لازمة لمباشرة نشاطها في الحدود المسموح بها وفقاً للقوانين المعمول بها وتملك حقوق الملكية الصناعية من براءات الاختراع والعلامات التجارية والصناعية وحقوق الامتياز وغيرها من الحقوق المعنوية وتأجيرها للشركات التابعة لها أو لغيرها.

Address		العنوان
P.O. Box 2820 Manama, Kingdom of Bahrain		ص. ب. المنامة – مملكة البحرين
Tel	+973 17584000	هاتف
Fax	+973 17584017	فاكس
Website	www.ithmaarholding.com	الموقع الإلكتروني
Email	Info@ithmaarholding.com	البريد الإلكتروني

Board of Directors	Title	المنصب	مجلس الإدارة
His Royal Highness Prince Amr Mohamed Al Faisal	Chairman	رئيس مجلس الإدارة	صاحب السمو الملكي الأمير عمرو محمد الفيصل
Tunku Yaacob Khyra	Director	عضو	تونكو يعقوب خيرا
Sheikh Zamil Abdullah Al-Zamil	Director	عضو	الشيخ زامل عبدالله الزامل
Abdulhamid Mohamed Aboumousa	Director	عضو	عبد الحميد محمد أبو موسى
Mohammed A. Rahman Bucheerei	Director	عضو	محمد عبدالرحمن بوجيري
Abdulellah Ebrahim Al-Qassimi	Director	عضو	عبدالإله إبراهيم القاسمي
Omar Abdi Ali	Director	عضو	عمر عبدي علي
Dr. Amani Khaled Bouresli	Director	عضو	الدكتورة أماني خالد بورسلي
Sheikh Mohamed Abdullah Abdelkarim ElKhereiji	Director	عضو	الشيخ محمد عبدالله عبدالكريم الخريجي
Elham Ebrahim Abdulla Hasan	Director	عضو	إلهام إبراهيم عبدالله حسن

Date of Incorporation	تاريخ التأسيس
1984	1984
Date of Listing	**تاريخ الإدراج**
2006	2006
Executive Management	**الإدارة التنفيذية**
Chief Executive Officer Ahmed Abdul Rahim	الرئيس التنفيذي أحمد عبدالرحيم
Auditors	**مدققو الحسابات**
PricewaterhouseCoopers ME Limited	برايس ووتر هاوس كوبرز
Share Registrar	**مكتب تسجيل الأسهم**
Bahrain Clear	البحرين للمقاصة
Symbols	**الرموز**
BHB Symbol: ITHMR	رمز البورصة
Reuters Code: ITHMR.BH	رمز رويترز
No. of Employees	**عدد العاملين**
Bahraini: 1	بحرينيون
Non Bahraini: 0	غير بحرينيين
No. of Branches	**عدد الفروع**
Local: -	محلية
Abroad: -	خارجية
Environmental, Social and Corporate Governance (ESG) Reporting	
No	
ESG Reporting Form of Disclosure (If Applicable)	
Nil	

Shares Ownership Distribution Based on Nationality — توزيع ملكيات الأسهم وفقاً للجنسية

Nationality	Percentage 2019	Percentage 2020	Issued & Fully Paid Shares 2019	الأسهم الصادرة والمدفوعة بالكامل 2020	الجنسية
Bahraini	10.94%	10.89%	331,542,494	330,008,545	بحرينيون
Non-Bahraini	89.06%	89.11%	2,699,212,533	2,700,746,482	غير بحرينيين
Total	100%	100%	3,030,755,027	3,030,755,027	المجموع

2019

2020

Ithmaar Holding B.S.C. is a Bahrain-based financial institution that is listed on the Bahrain Bourse and Dubai Financial Market. It is the most recent evolution of a pioneering Islamic banking and finance institution that started in 1984 with the establishment of Faysal Islamic Bank of Bahrain.

Ithmaar Holding owns two subsidiaries, both licensed and regulated by the Central Bank of Bahrain. Ithmaar Bank B.S.C (c), an Islamic retail bank which holds the core retail banking business, and IB Capital B.S.C. (c), an investment firm which holds investments and other non-core assets.

With decades of experience, Ithmaar Holding drives wealth for its stakeholders and investors by providing a diverse range of Islamic financial opportunities, driving wealth through integrity.

الإثمار القابضة
Ithmaar Holding

Call: +973 1758 4000
www.ithmaarholding.com

Ithmaar Holding B.S.C. is licensed as an Investment Firm Category 1 by the Central Bank of Bahrain

Ithmaar Holding B.S.C. شركة الإثمار القابضة ش.م.ب.

Balance Sheet Summary (BD '000)	2020	2019	2018	2017	2016	ملخص الميزانية العامة (ألف دينار)
Total assets	3,160,642	3,048,135	3,200,223	3,246,482	3,144,674	إجمالي الموجودات
Total liabilities	1,782,415	1,838,269	2,040,862	1,984,933	1,873,260	إجمالي المطلوبات
Unrestricted investment accounts	1,268,091	1,056,484	988,611	1,066,124	1,044,175	حسابات الاستثمار المطلقة
Non-controlling interest	104,570	117,361	126,884	61,466	66,104	حقوق غير مسيطرة
Paid-up capital	285,649	285,649	285,649	285,649	285,649	رأس المال المدفوع
Treasury stock	(11,366)	(11,366)	(11,366)	(11,366)	(10,481)	أسهم الخزينة
Equity attributable to shareholders' of the bank	5,565	36,021	43,866	133,959	161,135	حقوق الملكية المنسوبة إلى مساهمي البنك
Total equity	110,136	153,382	170,750	195,426	227,239	إجمالي حقوق الملكية
Income Statement Summary (BD '000)						**ملخص بيان الدخل (ألف دينار)**
Income from financing and investments	146,909	159,862	141,288	137,459	136,049	إيرادات من عقود وتمويلات إسلامية
Profit paid to banks and other financial institutions	73,989	86,434	67,381	61,036	56,934	حصة حسابات الاستثمار المطلقة من الربح
Operating expense (includes provisions)	99,498	95,889	102,447	104,086	84,978	مصروفات أخرى (تشمل المخصصات)
Other income/(loss)	28,598	38,238	43,240	10,498	19,715	إيرادات أخرى/(الخسارة)
Net income/(loss) attributable to shareholders' of the bank	(15,728)	252	(9,041)	(31,936)	1,236	صافي الربح/(الخسارة) العائد على حقوق المساهمين
Net income/(loss)	(8,098)	4,599	3,791	(27,295)	5,202	صافي الربح/(الخسارة)
Dividends Distributed (BD '000)						**الأرباح الموزعة (ألف دينار)**
Cash dividends	0	0	0	0	0	الأرباح النقدية الموزعة
Stock dividends	0	0	0	0	0	أسهم منحة موزعة
Share Data (BD)						**بيانات حول السهم (دينار)**
Par value	0.250	0.250	0.250	0.250	0.250	القيمة الاسمية للسهم
Book value	0.005	0.033	0.040	0.046	0.147	القيمة الدفترية للسهم
Closing price	0.070	0.050	0.085	0.125	0.125	سعر الإقفال
Yearly high	0.102	0.095	0.220	0.150	0.150	السعر الأعلى خلال السنة
Yearly low	0.039	0.050	0.085	0.095	0.095	السعر الأدنى خلال السنة

Ithmaar Holding B.S.C. شركة الإثمار القابضة ش.م.ب.

Share Trading	2020	2019	2018	2017	2016	بيانات التداول
Number of outstanding shares ('000)	2,910,160	2,910,160	2,910,160	2,910,160	2,910,160	عدد الأسهم الصادرة والمدفوعة (ألف)
Volume of shares traded ('000 Shares)	44,755	28,181	123,459	123,230	100,168	كمية الأسهم المتداولة (ألف سهم)
Value of shares traded (BD '000)	1,269	696	7,085	7,733	4,461	قيمة الأسهم المتداولة (ألف دينار)
Number of transactions	530	431	1,080	1,142	717	عدد الصفقات
Market capitalisation (BD '000)	76,799	54,857	93,256	137,141	137,141	إجمالي القيمة السوقية (ألف دينار)
Share turnover (%)	0.02	0.01	0.08	0.02	0.03	معدل دوران السهم (%)
Profitability						**ربحية السهم**
Earnings per share (BD)	(0.0054)	0.0002	(0.003)	(0.011)	0.000	العائد على السهم (دينار)
Dividend per share (BD)	0.000	0.000	0.000	0.000	0.000	الأرباح الموزعة للسهم (دينار)
Price to book value (times)	13.80	1.52	2.13	2.72	0.85	السعر إلى القيمة الدفترية (مرات)
Price earning ratio (times)	NM	250.00	NM	NM	NM	مضاعف سعر السهم (مرات)
Dividend payout ratio (%)	0.00	0.00	0.00	0.00	0.00	الأرباح الموزعة إلى العائد (%)
Dividend yield (%)	0.00	0.00	0.00	0.00	0.00	ريع السهم (%)
Return on equity (%)	(282.61)	0.70	(20.61)	(23.84)	0.78	العائد على حقوق المساهمين (%)
Return on assets (%)	(0.50)	0.01	(0.28)	(0.98)	0.04	العائد على الموجودات (%)
Leverage & Liquidity						**الرفع المالي والسيولة**
Equity attributable to shareholders' to total assets (%)	0.18	1.18	1.37	4.13	5.12	حقوق الملكية المنسوبة إلى مساهمي الشركة / إجمالي الموجودات (%)
Capital adequacy (%)*	N/A	N/A	N/A	N/A	13.02	نسبة ملاءة رأس المال (%) *
Monthly end average equity (BD '000)	12,623	39,047	70,587	162,143	178,754	المتوسط الشهري لحقوق المساهمين (ألف دينار)

* The reporting currency of the bank is denominated in US Dollars. Hence, the above figures have been converted into BHD by applying a rate of US$ 1=0.377BHD

* البيانات المدونة في التقارير السنوية للشركة (البنك) بالدولار الأمريكي. لذا تم تحويل البيانات المالية إلى الدينار البحريني باستخدام سعر الصرف للدولار الأمريكي مقابل الدينار البحريني وهو 0.377 دينار للدولار.

البيانات التجميعية لقطاع البنوك التجارية

Balance Sheet Summary (BD '000)	NBB الوطني	BBK البحرين والكويت	AUB الأهلي المتحد	BISB الإسلامي	SALAM السلام	KHCB المصرف الخليجي	ITHMR إثمار	TOTAL المجموع	ملخص الميزانية العامة (ألف دينار)
Total assets	4,361,400	3,760,400	15,106,830	1,211,581	2,261,353	1,015,594	3,160,642	30,877,800	إجمالي الموجودات
Total liabilities	3,835,100	3,245,900	13,208,123	1,115,539	1,980,186	863,559	3,050,506	27,298,913	إجمالي المطلوبات
Paid-up capital	170,300	136,200	909,690	106,406	230,450	89,212	285,649	1,927,908	رأس المال المدفوع
Treasury stock	(1,300)	(5,200)	0	(892)	(7,530)	(11,859)	(11,366)	(38,147)	أسهم الخزينة
Equity attributable to shareholders' of the parent	526,300	511,800	1,508,618	96,042	280,766	141,810	5,565	3,070,902	حقوق الملكية المنسوبة إلى مساهمي الشركة الأم
Total equity	526,300	514,500	1,898,707	96,042	281,167	141,810	110,136	3,568,662	إجمالي حقوق الملكية
Income Statement Summary (BD '000)									**ملخص بيان الدخل (ألف دينار)**
Interest income/income from Islamic financing	164,400	137,700	547,710	53,169	94,344	45,714	146,909	1,189,946	صافي الفوائد المكتسبة/إيرادات من تمويلات أسلامية
Net profit/(loss) attributable to shareholders' of the parent company	53,300	52,000	170,496	(12,563)	9,142	7,905	(15,728)	264,552	صافي الربح/(الخسارة) العائد على حقوق المساهمين للشركة الأم
Net income/(loss)	53,300	52,600	183,400	(12,563)	9,118	7,905	(8,098)	285,662	صافي الربح/(الخسارة)
Total cash dividend (common shares)	34,051	26,987	45,485	0	0	0	0	106,522	إجمالي الأرباح النقدية الموزعة (الأسهم العادية)
Share Data (BD)									**بيانات حول السهم (دينار)**
Par value	0.100	0.100	0.094	0.100	0.100	0.100	0.094	-	القيمة الاسمية للسهم
Book value	0.309	0.379	0.156	0.091	0.126	0.148	0.002	0.155	القيمة الدفترية للسهم
Closing price	0.629	0.505	0.287	0.089	0.073	0.053	0.026	-	سعر الإقفال
Yearly high	0.785	0.640	0.421	0.115	0.103	0.060	0.038	-	السعر الأعلى خلال السنة
Yearly low	0.560	0.450	0.200	0.089	0.059	0.030	0.015	-	السعر الأدنى خلال السنة
Share Trading									**بيانات التداول**
Number of outstanding shares ('000)	1,702,536	1,349,662	9,651,889	1,058,203	2,223,194	957,952	2,910,160	19,853,596	عدد الأسهم الصادرة والمدفوعة (ألف)
Volume of shares traded ('000 Shares)	34,534	17,239	175,356	776	139,577	25,052	44,755	437,290	كمية الأسهم المتداولة (ألف سهم)
Value of shares traded (BD '000)	21,212	8,811	51,297	75	10,212	1,060	1,269	93,935	قيمة الأسهم المتداولة (ألف دينار)
Number of transactions	603	966	3,481	37	1,320	505	530	7,442	عدد الصفقات
Market capitalisation (BD '000)	1,070,895	681,580	2,765,459	94,180	162,293	55,650	76,799	4,906,856	إجمالي القيمة السوقية (ألف دينار)
Share turnover (%)	1.98	1.29	1.85	0.08	6.29	1.90	0.02	1.91	معدل دوران السهم (%)
Profitability									**ربحية السهم**
Earning per share (BD)	0.032	0.039	0.016	(0.012)	0.004	0.010	(0.005)	0.013	العائد على السهم (دينار)
Dividend per share (BD)	0.020	0.020	0.005	0.000	0.000	0.000	0.000	0.005	الأرباح الموزعة للسهم (دينار)
Price to book value (times)	2.03	1.33	1.83	0.98	0.58	0.36	13.80	1.60	السعر إلى القيمة الدفترية (مرات)
Price earnings (times)	19.66	12.95	17.67	NM	16.98	5.33	NM	17.23	مضاعف سعر السهم (مرات)
Dividend yield (%)	3.18	3.96	1.64	0.00	0.00	0.00	0.00	2.17	ريع السهم (%)
Return on equity (%)	10.13	10.16	10.36	(13.08)	3.26	5.57	(282.61)	8.61	العائد على حقوق المساهمين (%)
Return on assets (%)	1.22	1.38	1.21	(1.04)	0.40	0.78	(0.50)	0.86	العائد على الموجودات (%)
Leverage & Liquidity									**الرفع المالي والسيولة**
Equity attributable to shareholders' to total assets (%)	12.07	13.61	9.99	7.93	12.42	13.96	0.18	9.95	حقوق الملكية المنسوبة إلى مساهمي الشركة / إجمالي الموجودات (%)

Consolidated Information for Commercial Banks Sector

إجمالي المطلوبات إلى حقوق الملكية المنسوبة للمساهمين (ألف دينار)

Total Liabilities to Equity attributable to shareholders' (BD '000)

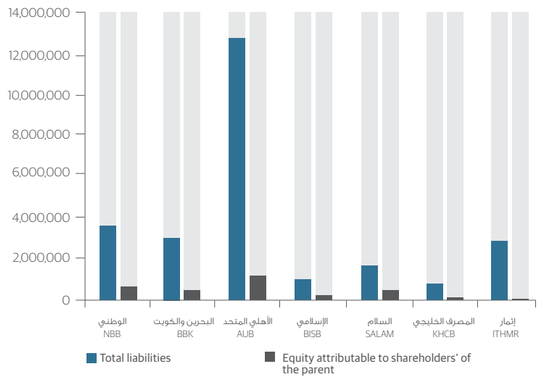

صافي الأرباح مقارنة بإجمالي الأرباح النقدية الموزعة (ألف دينار)

Net Profit Vs Total Cash Dividend (BD '000)

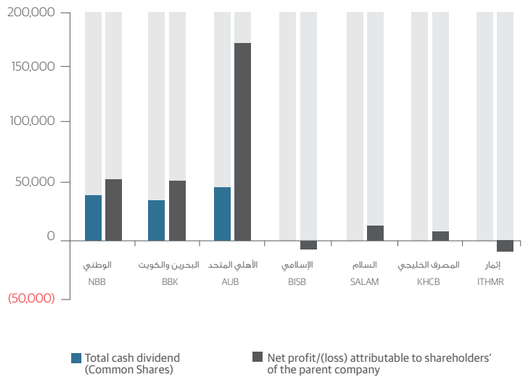

إجمالي الموجودات لكل شركة

Breakdown of Total Assets by Company

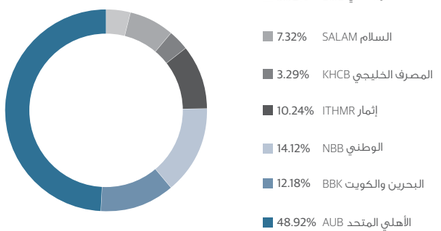

رأس المال المدفوع مقارنة بحقوق الملكية المنسوبة لمساهمي البنك

Paid-up Capital Vs Equity attributable to shareholders (BD '000)

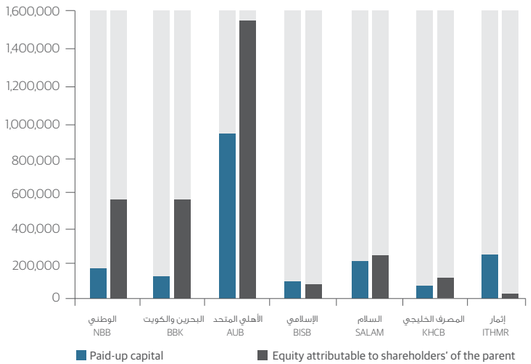

البيانات التجميعية لقطاع البنوك التجارية

Balance Sheet Summary (BD '000)	2020	2019	2018	2017	ملخص الميزانية العامة (ألف دينار)
Total assets	30,877,800	29,035,694	27,312,123	26,176,122	إجمالي الموجودات
Total liabilities	27,298,913	25,297,256	23,740,567	22,621,040	إجمالي المطلوبات
Paid-up capital	1,927,908	1,800,604	1,710,801	1,654,024	رأس المال المدفوع
Treasury stock	(38,147)	(31,764)	(32,909)	(30,459)	أسهم الخزينة
Equity attributable to shareholders of the bank	3,070,902	3,192,729	3,104,109	3,078,648	حقوق الملكية المنسوبة إلى مساهمي البنك
Total equity	3,568,662	3,736,238	3,569,266	3,552,436	إجمالي حقوق الملكية
Income Statement Summary (BD '000)					**ملخص بيان الدخل (ألف دينار)**
Interest income	1,189,946	1,307,981	1,174,939	1,016,711	الفوائد المكتسبة
Net income/(loss) attributable to shareholders' of the bank	264,552	417,362	389,799	379,090	صافي الربح/(الخسارة) العائد على حقوق المساهمي البنك
Net income /(loss)	285,662	452,795	415,613	401,290	صافي الربح/ (الخسارة)
Total cash dividend (common shares)	106,522	254,609	237,910	203,246	إجمالي الأرباح النقدية الموزعة (الأسهم العادية)
Share Trading					**بيانات التداول**
Number of outstanding shares ('000)	19,853,596	15,751,655	17,491,023	16,911,078	عدد الأسهم الصادرة والمدفوعة
Volume of shares traded ('000 Shares)	437,290	802,486	765,755	610,334	كمية الأسهم المتداولة (سهم)
Value of shares traded (BD '000)	93,935	193,792	165,306	93,055	قيمة الأسهم المتداولة (دينار)
Number of transactions	7,442	8,960	8,862	7,363	عدد الصفقات
Market capitalisation (BD '000)	4,906,856	5,533,679	3,965,517	3,910,207	إجمالي القيمة السوقية (دينار)
Share turnover (%)	1.91	3.50	4.17	2.38	معدل دوران السهم (%)
Book value	0.155	0.203	0.177	0.182	القيمة الدفترية للسهم
Annual closing index	3,363.00	3,947.61	2,769.81	2,772.59	المؤشر السنوي
Profitability					**ربحية السهم**
Earning per share (BD)	0.013	0.026	0.022	0.022	العائد على السهم (دينار)
Dividend per share (BD)	0.005	0.016	0.014	0.012	الأرباح الموزعة للسهم (دينار)
Price to book value (times)	1.60	1.73	1.28	1.27	السعر إلى القيمة الدفترية (مرات)
Price earnings (times)	17.23	12.76	9.08	9.99	مضاعف سعر السهم (مرات)
Dividend yield (%)	2.17	4.60	6.00	5.20	ريع السهم (%)
Return on equity (%)	8.61	13.07	12.56	12.31	العائد على حقوق المساهمين (%)
Return on assets (%)	0.86	1.44	1.43	1.45	العائد على الموجودات (%)
Leverage & Liquidity					**الرفع المالي والسيولة**
Equity attributable to shareholders' to total assets (%)	9.95	11.00	11.37	11.76	حقوق الملكية المنسوبة إلى مساهمي الشركة / إجمالي الموجودات (%)

Consolidated Information for Commercial Banks Sector

صافي الأرباح مقارنة بالأرباح النقدية الموزعة (ألف دينار)

Net Profit vs Total Cash Dividend (BD '000)

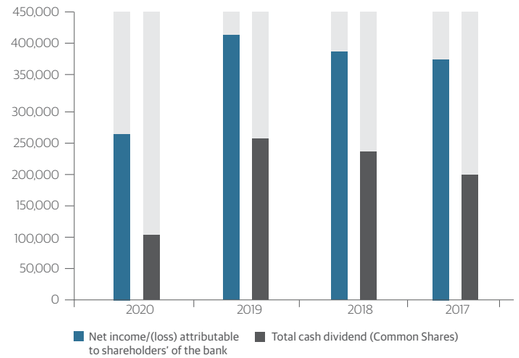

إجمالي المطلوبات إلى حقوق الملكية المنسوبة لمساهمي الشركة الأم (ألف دينار)

Total Liabilities to Equity attributable to shareholders' (BD '000)

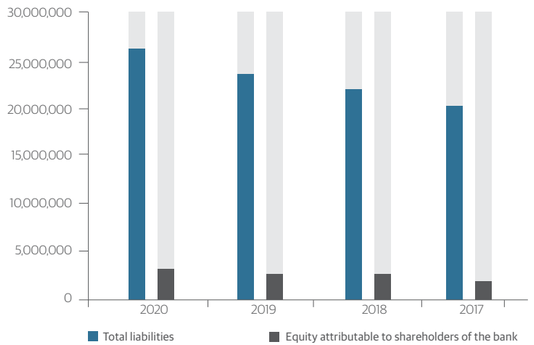

رأس المال المدفوع مقارنة بإجمالي حقوق الملكية المنسوبة لمساهمي البنك (ألف دينار)

Paid up capital Vs Equity attributable to shareholders' (BD '000)

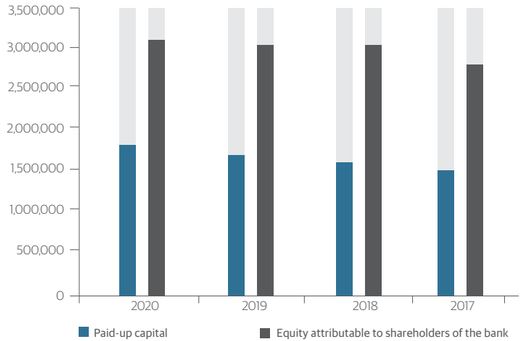

إجمالي الموجودات إلى إجمالي المطلوبات (ألف دينار)

Total Assets to Total Liabilities (BD '000)

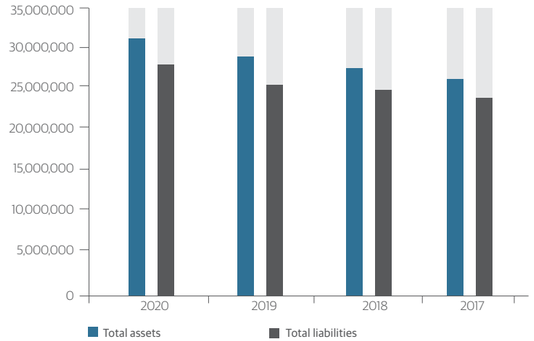

GiB
بنك الخليج الدولي

A glimpse into the future

Gulf International Bank, helping to create the future of financial services.

Licensed by the Central Bank of Bahrain as a local Conventional Wholesale Bank and as a Conventional Retail Bank (branch)

gib.com

02

قطاع الاستثمار
Investment Sector

Investment Sector

قطاع الاستثمار

Al Baraka Banking Group B.S.C.	47	مجموعة البركة المصرفية ش.م.ب.
Arab Banking Corporation B.S.C.	51	المؤسسة العربية المصرفية ش.م.ب.
Bahrain Commercial Facilities Company B.S.C.	55	شركة البحرين للتسهيلات التجارية ش.م.ب.
Bahrain Middle East Bank B.S.C.	59	بنك البحرين والشرق الأوسط ش.م.ب.
Esterad Investment Company B.S.C.	63	شركة استيراد الاستثمارية ش.م.ب.
GFH Financial Group B.S.C.	67	مجموعة جي إف إتش المالية ش.م.ب.
INOVEST B.S.C.	71	انوفست ش.م.ب.
Investcorp Holdings B.S.C.	75	انفستكورب القابضة ش.م.ب.
United Gulf Holding Company B.S.C.	79	شركة الخليج المتحد القابضة ش.م.ب.
United Gulf Investment Company B.S.C.	83	الشركة الخليجية المتحدة للاستثمار ش.م.ب.
Consolidated Information for Investment Sector	86	البيانات التجميعية لقطاع الاستثمار

Al Baraka Banking Group B.S.C. مجموعة البركة المصرفية ش.م.ب.

Principal Activities	الأنشطة الأساسية
International and commercial banking, financing, treasury and investment activities.	الأعمال المصرفية الدولية والتجارية والتمويل والخزانة والأنشطة الاستثمارية

Address		العنوان
P.O. Box 1882 Manama, Kingdom of Bahrain		ص. ب. 1882 المنامة – مملكة البحرين
Tel	+973 17541122	هاتف
Fax	+973 17536533	فاكس
Website	www.albaraka.com	الموقع الإلكتروني
Email	info@albaraka.com	البريد الإلكتروني

Board of Directors	Title	المنصب	مجلس الإدارة
Abdullah Saleh Kamel	Chairman	رئيس مجلس الإدارة	عبدالله صالح كامل
Mohamed Ebrahim Alshroogi	Vice Chairman	نائب رئيس مجلس الإدارة	محمد إبراهيم الشروقي
Abdul Elah Sabbahi	Director	عضو	عبد الإله عبد الرحيم صبّاحي
Mazin Manna	Director	عضو	مازن مناع
Saud Saleh Al Saleh	Director	عضو	سعود صالح الصالح
Dr. Khaled Abdulla Ateeq	Director	عضو	د. خالد عبد الله عتيق
Fahad Abdullah Abdul Aziz Al Rajhi	Director	عضو	فهد عبدالله عبد العزيز الراجحي
Dr. Jehad El-Nakla	Director	عضو	د. جهاد النقلة
Dalia Hazem Khorshid	Director	عضو	داليا حازم خورشيد
Naser Mohamed Al Nuwais	Director	عضو	ناصر محمد النويس
Dr. Mohamed Moncef Chiekh-Rouhou	Director	عضو	د. محمد المنصف شيخ روحه
Dr. Ziad Ahmed Bahaaeldin	Director	عضو	د. زياد أحمد بهاءالدين

Date of Incorporation		تاريخ التأسيس
2002		2002
Date of Listing		**تاريخ الإدراج**
2006		2006
Executive Management		**الإدارة التنفيذية**
President & Chief Executive		**الرئيس التنفيذي وعضو مجلس الإدارة**
Mazin Manna		مازن مناع
Auditors		**مدققو الحسابات**
Ernst & Young		ارنست ويونغ
Share Registrar		**مكتب تسجيل الأسهم**
KFin Technologies (Bahrain) W.L.L. Bahrain Clear		كيفن تكنولوجيز (البحرين) ذ.م.م البحرين للمقاصة
Symbols		**الرموز**
BHB Symbol	BARKA	رمز البورصة
Reuters Code	BARKA.BH	رمز رويترز
No. of Employees		**عدد العاملين**
Bahraini	210	بحرينيون
Non Bahraini	11,816	غير بحرينيين
No. of Branches		**عدد الفروع**
Local	7	محلية
Abroad	690	خارجية
Cross-Listed In		**إدراج مشترك**
NASDAQ Dubai	-	ناسداك دبي
Environmental, Social and Corporate Governance (ESG) Reporting		
Yes		
ESG Reporting Form of Disclosure (If Applicable)		
Standalone Report		

Shares Ownership Distribution Based on Nationality — **توزيع ملكيات الأسهم وفقاً للجنسية**

	Percentage	النسبة	Issued & Fully Paid Shares	الأسهم الصادرة والمدفوعة بالكامل	
Nationality	2019	2020	2019	2020	الجنسية
Bahraini	27.74%	28.53%	344,733,335	354,605,837	بحرينيون
Non-Bahraini	72.26%	71.47%	898,146,420	888,273,918	غير بحرينيين
Total	100%	100%	1,242,879,755	1,242,879,755	المجموع

2019

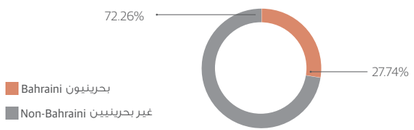

12020

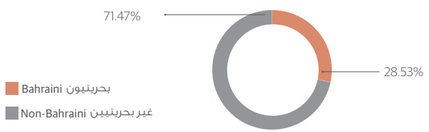

Al Baraka Banking Group B.S.C. مجموعة البركة المصرفية ش.م.ب.

Balance Sheet Summary (BD '000)	2020	2019	2018	2017	2016	ملخص الميزانية العامة (ألف دينار)
Total assets	10,650,250	9,899,466	8,984,377	9,595,861	8,831,325	إجمالي الموجودات
Total liabilities	4,070,626	3,309,858	3,186,737	3,415,786	3,068,739	إجمالي المطلوبات
Equity of investment account holders	5,741,781	5,713,765	4,947,133	5,233,555	5,005,351	حقوق حاملي حسابات الاستثمار
Non-controlling interest	301,157	322,704	267,837	290,462	274,314	حقوق غير مسيطرة
Paid-up capital	468,565	468,565	468,565	454,918	433,255	رأس المال المدفوع
Treasury stock	(6,583)	(3,132)	(3,470)	(3,600)	(3,615)	أسهم الخزينة
Equity attributable to shareholders' of the parent company	536,686	553,139	582,670	656,057	482,921	حقوق الملكية المنسوبة إلى مساهمي الشركة الأم
Total equity	837,843	875,843	850,507	946,519	757,235	إجمالي حقوق الملكية
Income Statement Summary (BD '000)						**ملخص بيان الدخل (ألف دينار)**
Islamic financing income	387,813	417,647	439,203	442,756	503,887	إيرادات التمويلات الإسلامية
Islamic financing expense	317,645	398,546	358,260	310,346	304,852	مصروفات التمويلات الإسلامية
Investment income/(loss)	232,957	235,349	183,250	168,156	107,633	إيرادات الاستثمارات/(الخسارة)
Other income/(loss)	126,561	110,259	108,215	75,941	98,291	إيرادات أخرى/(الخسارة)
Other expense (includes provisions)	367,145	296,786	290,701	298,498	304,059	مصروفات أخرى (تشمل المخصصات)
Net income/(loss) attributable to shareholders' of the parent company	25,101	39,838	48,665	48,644	57,132	صافي الربح/(الخسارة) العائد على حقوق المساهمين
Net income/(loss)	62,540	67,923	81,706	78,008	100,899	صافي الربح/(الخسارة)
Dividends Distributed (BD '000)						**الأرباح الموزعة (ألف دينار)**
Cash dividends	0	9,371	14,057	9,098	4,296	الأرباح النقدية الموزعة
Stock dividends	0	0	0	13,648	21,663	أسهم منحة موزعة
Share Data (BD)						**بيانات حول السهم (دينار)**
Par value	1.000	1.000	1.000	1.000	1.000	القيمة الاسمية للسهم
Book value	0.846	0.864	0.929	1.087	1.039	القيمة الدفترية للسهم
Closing price	0.258	0.310	0.300	0.375	0.490	سعر الإقفال
Yearly high	0.329	0.345	0.385	0.515	0.580	السعر الأعلى خلال السنة
Yearly low	0.255	0.288	0.270	0.345	0.370	السعر الأدنى خلال السنة

Al Baraka Banking Group B.S.C. مجموعة البركة المصرفية ش.م.ب.

Share Trading	2020	2019	2018	2017	2016	بيانات التداول
Number of outstanding shares ('000)	1,210,377	1,234,571	1,233,676	1,197,129	1,139,630	عدد الأسهم الصادرة والمدفوعة (ألف)
Volume of shares traded ('000 Shares)	8,136	11,207	25,880	47,218	21,940	كمية الأسهم المتداولة (ألف سهم)
Value of shares traded (BD '000)	839	1,355	2,907	7,219	3,846	قيمة الأسهم المتداولة (ألف دينار)
Number of transactions	383	421	496	344	687	عدد الصفقات
Market capitalisation (BD '000)	117,729	144,284	139,529	169,244	210,524	إجمالي القيمة السوقية (ألف دينار)
Share turnover (%)	0.71	0.94	2.08	4.27	1.83	معدل دوران السهم (%)
Profitability						**ربحية السهم**
Earnings per share (BD)	0.011	0.023	0.003	0.003	0.005	العائد على السهم (دينار)
Dividend per share (BD)	0.000	0.008	0.011	0.008	0.004	الأرباح الموزعة للسهم (دينار)
Price to book value (times)	0.31	0.36	0.32	0.33	0.46	السعر إلى القيمة الدفترية (مرات)
Price earning ratio (times)	8.90	5.08	37.84	39.60	38.70	مضاعف سعر السهم (مرات)
Dividend payout ratio (%)	0.00	23.52	28.89	18.70	7.52	الأرباح الموزعة إلى العائد (%)
Dividend yield (%)	0.00	6.45	10.00	5.33	2.04	ريع السهم (%)
Return on equity (%)	4.68	7.20	8.35	7.41	11.83	العائد على حقوق المساهمين (%)
Return on assets (%)	0.24	0.40	0.54	0.51	0.65	العائد على الموجودات (%)
Leverage & Liquidity						**الرفع المالي والسيولة**
Equity attributable to shareholders' to total assets (%)	5.04	5.59	6.49	6.84	5.47	حقوق الملكية المنسوبة إلى مساهمي الشركة / إجمالي الموجودات (%)
Total liabilities to total Equity attributable to shareholders' (times)	18.28	16.31	13.96	13.18	16.72	إجمالي المطلوبات /حقوق الملكية المنسوبة إلى مساهمي الشركة (مرات)
Capital adequacy (%)	16.71	16.71	17.42	17.27	14.59	نسبة ملاءة رأس المال (%)
Monthly end average equity (BD '000)	532,216	569,125	589,111	596,416	506,658	المتوسط الشهري لحقوق المساهمين (ألف دينار)

* The reporting currency of the bank is denominated in US Dollars. Hence, the above figures have been converted into BHD by applying a rate of US$ 1=0.377BHD

* البيانات المدونة في التقارير السنوية للشركة (البنك) بالدولار الأمريكي. لذا تم تحويل البيانات المالية إلى الدينار البحريني باستخدام سعر الصرف للدولار الأمريكي مقابل الدينار البحريني وهو 0.377 دينار للدولار.

Arab Banking Corporation B.S.C. المؤسسة العربية المصرفية ش.م.ب.

Principal Activities	الأنشطة الأساسية
Conventional Wholesale Bank	بنك جملة تقليدي

Address		العنوان
P.O. Box 5698 Manama, Kingdom of Bahrain		ص. ب. المنامة – مملكة البحرين
Tel	+973 17543000	هاتف
Fax	+973 17533062	فاكس
Website	www.bank-abc.com	الموقع الإلكتروني
Email	webmaster@bank-abc.com	البريد الإلكتروني

Board of Directors	Title	المنصب	مجلس الإدارة
Saddek Omar El Kaber	Chairman	رئيس مجلس الإدارة	الصديق عمر الكبير
Mohammad Abdulredha Saleem	Deputy Chairman	نائب رئيس مجلس الإدارة	محمد عبدالرضا سليم
Khaled AlHassoun	Director	عضو	خالد عبدالعزيز الحسون
Dr. Anwar Ali Al Mudhaf	Director	عضو	د.انور علي المضف
Dr. Yousef Abdullah Al Awadi	Director	عضو	د. يوسف عبدالله العوضي
Dr. Tarik Yousef	Director	عضو	د. طارق يوسف
Ali Alashhab	Director	عضو	علي الأشهب
Bashir Omer	Director	عضو	بشير عمر
Dr. Farouk El Okdah	Director	عضو	د. فاروق العقدة

Date of Incorporation		تاريخ التأسيس
1980		1980
Date of Listing		**تاريخ الإدراج**
1990		1990
Executive Management		**الإدارة التنفيذية**
Group Chief Executive Officer Dr. Khaled Kawan		**الرئيس التنفيذي للمجموعة** د. خالد كعوان
Auditors		**مدققو الحسابات**
Ernst & Young		ارنست ويونغ
Share Registrar		**مكتب تسجيل الأسهم**
Bahrain Clear		البحرين للمقاصة
Symbols		**الرموز**
BHB Symbol	ABC	رمز البورصة
Reuters Code	ABCB.BH	رمز رويترز
No. of Employees		**عدد العاملين**
Bahraini	182	بحرينيون
Non Bahraini	159	غير بحرينيين
No. of Branches		**عدد الفروع**
Local	1	محلية
Abroad	5	خارجية

Environmental, Social and Corporate Governance (ESG) Reporting
No
ESG Reporting Form of Disclosure (If Applicable)
Nil

Shares Ownership Distribution Based on Nationality — **توزيع ملكيات الأسهم وفقاً للجنسية**

	Percentage	النسبة	Issued & Fully Paid Shares	الأسهم الصادرة والمدفوعة بالكامل	
Nationality	2019	2020	2019	2020	الجنسية
Bahraini	1.76%	1.67%	54,865,148	51,792,192	بحرينيون
Non-Bahraini	98.24%	98.33%	3,055,134,852	3,058,207,808	غير بحرينيين
Total	100%	100%	3,110,000,000	3,110,000,000	المجموع

2019

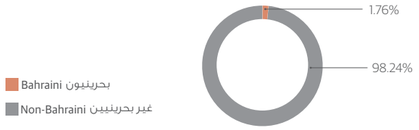

2020

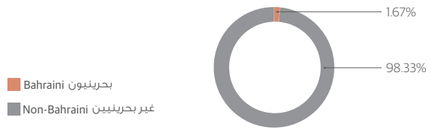

www.bank-abc.com

Unwavering Commitment, recognised again.

MENA's leading international bank, brings home The Banker 'Bank of the Year – Bahrain' award for the second time. The is a testament to Bank ABC's robust growth strategy, resilient performance, and pioneering strides in digital transformation.

This accolade is a recognition of the Group's prime commitment. **Your success.**

Bank ABC

Bank of the Year 2020 - Bahrain

Transaction Banking | Specialised Finance | Islamic Finance | Real Estate Finance | Capital Markets | Financial Markets | Retail Banking

A team committed to your success

Arab Banking Corporation B.S.C. المؤسسة العربية المصرفية ش.م.ب.

Balance Sheet Summary (BD '000)	2020	2019	2018	2017	2016	ملخص الميزانية العامة (ألف دينار)
Total assets	11,463,439	11,335,636	11,139,973	11,121,123	11,363,157	إجمالي الموجودات
Total liabilities	9,901,151	9,643,283	9,512,841	9,457,799	9,757,137	إجمالي المطلوبات
Non-controlling interest	142,129	172,666	171,158	181,714	163,618	حقوق غير مسيطرة
Paid-up capital	1,172,470	1,172,470	1,172,470	1,172,470	1,172,470	رأس المال المدفوع
Treasury stock	(2,262)	(2,262)	(1,508)	0	0	أسهم الخزينة
Equity attributable to shareholders' of the bank	1,420,159	1,519,687	1,455,974	1,481,610	1,442,402	حقوق الملكية المنسوبة إلى مساهمي البنك
Total equity	1,562,288	1,692,353	1,627,132	1,663,324	1,606,020	إجمالي حقوق الملكية
Income Statement Summary (BD '000)						**ملخص بيان الدخل (ألف دينار)**
Interest income	442,975	550,420	554,944	569,647	511,966	الفوائد المكتسبة
Interest expense	248,443	337,792	344,201	360,035	309,140	الفوائد المدفوعة
Investment income/(loss)	0	0	0	0	0	إيرادات الاستثمارات/(الخسارة)
Other income/(loss)	49,010	113,477	97,266	118,001	123,279	إيرادات أخرى/(الخسارة)
Other expense (includes provisions)	307,255	228,462	208,481	210,366	199,056	مصروفات أخرى (تشمل المخصصات)
Net income/(loss) attributable to shareholders' of the parent company	(33,553)	73,138	76,154	72,761	68,991	صافي الربح/(الخسارة) العائد على حقوق المساهمين
Net income/(loss)	(28,275)	88,972	93,496	95,381	88,218	صافي الربح/(الخسارة)
Dividends Distributed (BD '000)						**الأرباح الموزعة (ألف دينار)**
Cash dividends	0	0	35,036	35,174	35,174	الأرباح النقدية الموزعة
Stock dividends	0	0	0	0	0	أسهم منحة موزعة
Share Data (BD)						**بيانات حول السهم (دينار)**
Par value	1.000	1.000	1.000	1.000	1.000	القيمة الاسمية للسهم
Book value	1.217	1.302	1.247	1.264	1.230	القيمة الدفترية للسهم
Closing price	0.300	0.470	0.415	0.295	0.370	سعر الإقفال
Yearly high	0.472	0.470	0.415	0.395	0.515	السعر الأعلى خلال السنة
Yearly low	0.296	0.415	0.270	0.275	0.310	السعر الأدنى خلال السنة

Arab Banking Corporation B.S.C. المؤسسة العربية المصرفية ش.م.ب.

Share Trading	2020	2019	2018	2017	2016	بيانات التداول
Number of outstanding shares ('000)	3,094,116	3,095,003	3,097,800	3,110,000	3,110,000	عدد الأسهم الصادرة والمدفوعة (ألف)
Volume of shares traded ('000 Shares)	9,641	9,240	54,434	35,542	12,793	كمية الأسهم المتداولة (ألف سهم)
Value of shares traded (BD '000)	1,314	1,565	6,616	4,019	1,893	قيمة الأسهم المتداولة (ألف دينار)
Number of transactions	306	187	944	497	137	عدد الصفقات
Market capitalisation (BD '000)	349,944	548,404	484,666	345,879	433,814	إجمالي القيمة السوقية (ألف دينار)
Share turnover (%)	0.38	0.29	1.37	1.16	0.44	معدل دوران السهم (%)
Profitability						**ربحية السهم**
Earnings per share (BD)	(0.011)	0.023	0.023	0.023	0.023	العائد على السهم (دينار)
Dividend per share (BD)	0.000	0.000	0.011	0.011	0.011	الأرباح الموزعة للسهم (دينار)
Price to book value (times)	0.246	0.361	0.333	0.233	0.301	السعر إلى القيمة الدفترية (مرات)
Price earning ratio (times)	(10.00)	7.83	6.92	4.92	6.17	مضاعف سعر السهم (مرات)
Dividend payout ratio (%)	0.00	0.00	46.01	48.34	50.98	الأرباح الموزعة إلى العائد (%)
Dividend yield (%)	0.00	0.00	7.23	10.17	8.11	ريع السهم (%)
Return on equity (%)	(2.36)	4.81	5.23	4.91	4.78	العائد على حقوق المساهمين (%)
Return on assets (%)	(0.29)	0.65	0.68	0.65	0.61	العائد على الموجودات (%)
Leverage & Liquidity						**الرفع المالي والسيولة**
Total equity to total assets (%)	13.63	14.93	14.61	14.96	14.13	حقوق الملكية المنسوبة إلى مساهمي الشركة / إجمالي الموجودات (%)
Total liabilities to total equity attributable to shareholders' (times)	6.97	6.35	6.53	6.38	6.76	إجمالي المطلوبات /حقوق الملكية المنسوبة إلى مساهمي الشركة (مرات)
Capital adequacy (%)	17.50	17.90	18.20	18.70	19.10	نسبة ملاءة رأس المال (%)
Quarterly end average equity (BD '000)	1,403,078	1,479,521	1,445,718	1,464,402	1,445,794	المتوسط الربع السنوي لحقوق المساهمين (ألف دينار)

* The reporting currency of the bank is denominated in US Dollars. Hence, the above figures have been converted into BHD by applying a rate of US$ 1=0.377BHD

* البيانات المدونة في التقارير السنوية للشركة (البنك) بالدولار الأمريكي. لذا تم تحويل البيانات المالية إلى الدينار البحريني باستخدام سعر الصرف للدولار الأمريكي مقابل الدينار البحريني وهو 0.377 دينار للدولار.

Bahrain Commercial Facilities Company B.S.C. شركة البحرين للتسهيلات التجارية ش.م.ب.

Principal Activities	الأنشطة الأساسية
The Company provides short term, medium term, long term loans in addition to other services provided by its subsidiaries: National motor company, Tas'heelat Insurance services & Tas'heelat Real Estate Company, Tas'heelat Automotive Company and Tas'heelat Car Leasing Company.	تقوم الشركة بمنح تمويل استهلاكي قصير، متوسط وطويل الأجل للأفراد إضافة إلى الخدمات المقدمة من الشركات التابعة وهي: الشركة الوطنية للسيارات، وشركة التسهيلات لخدمات التامين، وشركة التسهيلات للخدمات العقارية، و شركة التسهيلات للسيارات وشركة التسهيلات لتأجير السيارات.

Address		العنوان
P.O. Box 1175 Manama, Kingdom of Bahrain		ص. ب. المنامة – مملكة البحرين
Tel	+973 17786000	هاتف
Fax	+973 17786010	فاكس
Website	www.bahraincredit.com.bh	الموقع الإلكتروني
Email	bcredit@bahraincredit.com.bh	البريد الإلكتروني

Board of Directors	Title	المنصب	مجلس الإدارة
Abdulrahman Yusuf Fakhro	Chairman	رئيس مجلس الإدارة	عبدالرحمن يوسف فخرو
Dr. Abdulrahman Ali Saif A.Rahman	Vice Chairman	نائب رئيس مجلس الإدارة	الدكتور عبد الرحمن علي سيف عبد الرحمن
Nader Karim Al Maskati	Director	عضو	نادر كريم المسقطي
Ebrahim Abdulla Buhindi	Director	عضو	إبراهيم عبدالله بوهندي
Mohamed Abdulla Isa Ghuloom	Director	عضو	محمد عبدالله عيسى غلوم
Abdulaziz Abdulla Al-Ahmed	Director	عضو	عبد العزيز عبد الله الأحمد
Reyadh Yusuf Hasan Sater	Director	عضو	رياض يوسف حسن ساتر
Abdulla Mohamed Al-Mahmood	Director	عضو	عبد الله محمد آل محمود
Mohamed Jehad Bukamal	Director	عضو	محمد جهاد بوكمال
Yusuf Saleh Sultan Khalaf	Director	عضو	يوسف صالح سلطان خلف

Date of Incorporation	تاريخ التأسيس
1983	1983
Date of Listing	**تاريخ الإدراج**
1993	1993
Executive Management	**الإدارة التنفيذية**
Managing Director	**العضو المنتدب**
Reyadh Sater	رياض ساتر
Auditors	**مدققو الحسابات**
KPMG Fakhro	كي بي ام جي فخرو
Share Registrar	**مكتب تسجيل الأسهم**
Bahrain Clear	البحرين للمقاصة

Symbols		الرموز
BHB Symbol	BCFC	رمز البورصة
Reuters Code	BCFC.BH	رمز رويترز
No. of Employees		**عدد العاملين**
Bahraini	332	بحرينيون
Non Bahraini	27	غير بحرينيين
No. of Branches		**عدد الفروع**
Local	9	محلية
Abroad	-	خارجية

Environmental, Social and Corporate Governance (ESG) Reporting

No

ESG Reporting Form of Disclosure (If Applicable)

Nil

Shares Ownership Distribution Based on Nationality توزيع ملكيات الأسهم وفقاً للجنسية

	Percentage	النسبة	Issued & Fully Paid Shares	الأسهم الصادرة والمدفوعة بالكامل	
Nationality	2019	2020	2019	2020	الجنسية
Bahraini	97.95%	97.95%	200,011,297	200,011,297	بحرينيون
Non-Bahraini	2.05%	2.05%	4,176,203	4,176,203	غير بحرينيين
Total	100%	100%	204,187,500	204,187,500	المجموع

2019

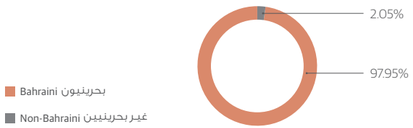

2020

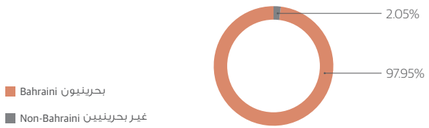

Bahrain Commercial Facilities Company B.S.C. شركة البحرين للتسهيلات التجارية ش.م.ب.

Balance Sheet Summary (BD '000)	2020	2019	2018	2017	2016	ملخص الميزانية العامة (ألف دينار)
Total assets	355,454	409,827	391,082	373,072	350,762	إجمالي الموجودات
Total liabilities	229,821	257,465	245,154	235,664	226,469	إجمالي المطلوبات
Non-controlling interest	0	0	0	0	0	حقوق غير مسيطرة
Paid up capital	20,419	20,419	16,335	16,335	16,335	رأس المال المدفوع
Treasury stock	(599)	(599)	(599)	(599)	(599)	أسهم الخزينة
Total equity	125,633	152,362	145,928	137,408	124,293	إجمالي حقوق الملكية
Income Statement Summary (BD '000)						**ملخص بيان الدخل (ألف دينار)**
Interest income	34,366	39,505	37,218	34,137	30,020	الفوائد المكتسبة
Interest expense	10,861	12,803	11,729	10,287	8,162	الفوائد المدفوعة
Investment income/(loss)	0	0	0	0	0	إيرادات الاستثمارات/(الخسارة)
Other income/(loss)	47,266	61,951	74,871	70,615	73,663	إيرادات أخرى/(الخسارة)
Other expense (includes provisions)	75,046	71,541	77,469	73,751	75,611	مصروفات أخرى (تشمل المخصصات)
Net income/loss	(4,275)	17,112	22,891	20,714	19,910	صافي الربح/(الخسارة)
Dividends Distributed (BD '000)						**الأرباح الموزعة (ألف دينار)**
Cash dividends	0	5,036	7,251	8,057	8,057	الأرباح النقدية الموزعة
Stock dividends	0	0	4,084	0	0	أسهم منحة موزعة
Share Data (BD)						**بيانات حول السهم (دينار)**
Par value	0.100	0.100	0.100	0.100	0.100	القيمة الاسمية للسهم
Book value	0.624	0.756	0.906	0.853	0.771	القيمة الدفترية للسهم
Closing price	0.510	0.810	0.770	0.690	0.670	سعر الإقفال
Yearly high	0.830	0.915	0.780	0.735	0.755	السعر الأعلى خلال السنة
Yearly low	0.480	0.670	0.685	0.645	0.645	السعر الأدنى خلال السنة

Bahrain Commercial Facilities Company B.S.C. شركة البحرين للتسهيلات التجارية ش.م.ب.

Share Trading	2020	2019	2018	2017	2016	بيانات التداول
Number of outstanding shares ('000)	201,428	201,428	161,143	161,143	161,143	عدد الأسهم الصادرة والمدفوعة (ألف)
Volume of shares traded ('000 Shares)	3,277	4,610	2,847	5,121	7,858	كمية الأسهم المتداولة (ألف سهم)
Value of shares traded (BD '000)	2.221	3,708	2,079	3,461	5,259	قيمة الأسهم المتداولة (ألف دينار)
Number of transactions	211	282	190	264	276	عدد الصفقات
Market capitalisation (BD '000)	102,729	163,157	124,080	111,189	109,445	إجمالي القيمة السوقية (ألف دينار)
Share turnover (%)	2.16	2.27	1.68	3.11	4.81	معدل دوران السهم (%)
Profitability						**ربحية السهم**
Earning per share (BD)	(0.021)	0.085	0.142	0.129	0.124	العائد على السهم (دينار)
Dividend per share (BD)	0.000	0.025	0.045	0.050	0.050	الأرباح الموزعة للسهم (دينار)
Price to book value (times)	0.82	1.07	0.85	0.81	0.87	السعر إلى القيمة الدفترية (مرات)
Price earning ratio (times)	(24.29)	9.53	5.42	5.35	5.40	مضاعف سعر السهم (مرات)
Dividend payout ratio (%)	0.00	58.86	31.68	38.90	40.47	الأرباح الموزعة إلى العائد (%)
Dividend yield (%)	0.00	6.17	5.84	7.25	7.46	ريع السهم (%)
Return on equity (%)	(3.40)	11.23	15.69	15.07	16.02	العائد على حقوق المساهمين (%)
Return on assets (%)	(1.20)	4.18	5.85	5.55	5.68	العائد على الموجودات (%)
Leverage & Liquidity						**الرفع المالي والسيولة**
Equity attributable to shareholders' to total assets (%)	35.34	37.18	37.31	36.83	35.44	حقوق الملكية المنسوبة إلى مساهمي الشركة / إجمالي الموجودات (%)
Total liabilities to total equity attributable to shareholders' (times)	1.83	1.69	1.68	1.72	1.82	إجمالي المطلوبات /حقوق الملكية المنسوبة إلى مساهمي الشركة (مرات)
Capital adequacy (%)	N/A	N/A	N/A	N/A	N/A	نسبة ملاءة رأس المال (%)
Monthly end average equity (BD '000)	N/A	N/A	N/A	N/A	N/A	المتوسط الشهري لحقوق المساهمين (ألف دينار)

Bahrain Middle East Bank B.S.C.

بنك البحرين والشرق الأوسط ش.م.ب.

(Suspended since November 2018)

(موقوف عن التداول من نوفمبر 2018)

Principal Activities	الأنشطة الأساسية
The provision of banking services inside & outside Bahrain.	تقديم الخدمات المصرفية داخل وخارج مملكة البحرين.

Date of Incorporation	تاريخ التأسيس
1982	1982
Date of Listing	تاريخ الإدراج
1989	1989
Executive Management	الإدارة التنفيذية
Acting Chief Executive Officer Abdulla Dawood	ممثل الرئيس التنفيذي عبدالله داوود
Auditors	مدققو الحسابات
Ernst & Young	إرنست ويونج
Share Registrar	مكتب تسجيل الأسهم
Bahrain Clear	البحرين للمقاصة

Address		العنوان
P.O. Box 797 Manama, Kingdom of Bahrain		ص. ب. 797 المنامة – مملكة البحرين
Tel	+973 17528101	هاتف
Fax	+973 17530987	فاكس
Website	www.bmb.com.bh	الموقع الإلكتروني
Email	requests@bmb.com.bh	البريد الإلكتروني

Symbols		الرموز
BHB Symbol	BMB	رمز البورصة
Reuters Code	BMEB.BH	رمز رويترز
No. of Employees		عدد العاملين
Bahraini	18	بحرينيون
Non Bahraini	5	غير بحرينيين
No. of Branches		عدد الفروع
Local	1 Main Office	محلية
Abroad	-	خارجية

Board of Directors	Title	المنصب	مجلس الإدارة
Shaikh Khalifa Duaij Khalifa Alkhalifa	Chairman	رئيس مجلس الإدارة	الشيخ خليفة دعيج خليفة آل خليفة
Abdulrahman Abdulla Mohamed Husain	Vice Chairman	نائب رئيس مجلس الإدارة	عبدالرحمن عبدالله محمد حسين
Khalil Ismaeel Khalil Almeer	Director	عضو	خليل اسماعيل خليل المير
Ebrahim Hussain Ebrahim AlJassmi	Director	عضو	إبراهيم حسين إبراهيم الجسمي
Emad Yousuf Abdullah Saleh Al Monayea	Director	عضو	عماد يوسف عبدالله صالح
Yusuf Abdulla Mohamed Taqi	Director	عضو	يوسف عبدالله محمد تقي
Jaffar Mohamed Salman Jasim Alsayaegh	Director	عضو	جعفر محمد سلمان جاسم الصايغ

Environmental, Social and Corporate Governance (ESG) Reporting
No
ESG Reporting Form of Disclosure (If Applicable)
Nil

Shares Ownership Distribution Based on Nationality — **توزيع ملكيات الأسهم وفقاً للجنسية**

Nationality	Percentage 2019	Percentage 2020	Issued & Fully Paid Shares 2019	Issued & Fully Paid Shares 2020	الجنسية
Bahraini	81.67%	81.7%	326,690,224	326,690,224	بحرينيون
Non-Bahraini	18.33%	18.33%	73,309,776	73,309,776	غير بحرينيين
Total	100%	100%	400,000,000	400,000,000	المجموع

2019

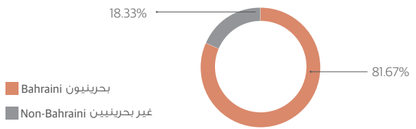

2020

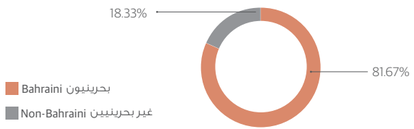

Bahrain Middle East Bank B.S.C. بنك البحرين والشرق الأوسط ش.م.ب.

Balance Sheet Summary (BD '000)	2020	2019	2018	2017	2016	ملخص الميزانية العامة (ألف دينار)
Total assets	N/A	7,771	16,369	90,705	66,862	إجمالي الموجودات
Total liabilities	N/A	51,711	58,831	61,774	51,805	إجمالي المطلوبات
Paid-up capital	N/A	37,700	37,700	37,700	22,809	رأس المال المدفوع
Treasury stock	N/A	0	0	0	0	أسهم الخزينة
Total equity	N/A	(43,939)	(42,462)	28,931	15,056	إجمالي حقوق الملكية
Income Statement Summary (BD '000)						**ملخص بيان الدخل (ألف دينار)**
Interest income	N/A	142	4,702	4,504	4,034	الفوائد المكتسبة
Interest expense	N/A	136	394	126	364	الفوائد المدفوعة
Investment income/(loss)	N/A	383	(167)	(445)	433	إيرادات الاستثمارات/(الخسارة)
Other income/(loss)	N/A	185	170	175	103	إيرادات أخرى/(الخسارة)
Other expense (include provisions)	N/A	2,052	75,705	2,792	2,294	مصروفات أخرى (تشمل المخصصات)
Net income/(loss)	N/A	(1,477)	(71,393)	1,316	1,913	صافي الربح/(الخسارة)
Dividends Distributed (BD '000)						**الأرباح الموزعة (ألف دينار)**
Cash dividends	N/A	0	0	0	0	الأرباح النقدية الموزعة
Stock dividends	N/A	0	0	0	0	أسهم منحة موزعة
Share Data (BD)						**بيانات حول السهم (دينار)**
Par value	0.094	0.094	0.094	0.094	0.094	القيمة الاسمية للسهم
Book value	N/A	N/A	N/A	0.077	0.062	القيمة الدفترية للسهم
Closing price	0.050	0.050	0.050	0.050	0.027	سعر الإقفال
Yearly high	N/A	N/A	N/A	0.050	0.031	السعر الأعلى خلال السنة
Yearly low	N/A	N/A	N/A	0.050	0.027	السعر الأدنى خلال السنة

Bahrain Middle East Bank B.S.C. بنك البحرين والشرق الأوسط ش.م.ب.

Share Trading	2020	2019	2018	2017	2016	بيانات التداول
Number of outstanding shares ('000)	400,000	400,000	400,000	400,000	242,003	عدد الأسهم الصادرة والمدفوعة (ألف)
Volume of shares traded ('000 Shares)	N/A	N/A	N/A	61,092	200	كمية الأسهم المتداولة (ألف سهم)
Value of shares traded (BD '000)	N/A	N/A	N/A	3,055	5	قيمة الأسهم المتداولة (ألف دينار)
Number of transactions	N/A	N/A	N/A	16	1	عدد الصفقات
Market capitalisation (BD '000)	20,000	20,000	20,000	20,000	6,534	إجمالي القيمة السوقية (ألف دينار)
Share turnover (%)	N/A	N/A	N/A	15.27	0.08	معدل دوران السهم (%)
Profitability						**ربحية السهم**
Earning per share (BD)	N/A	0	(0.178)	0.008	0.008	العائد على السهم (دينار)
Dividend per share (BD)	N/A	0	0.000	0.000	0.000	الأرباح الموزعة للسهم (دينار)
Price to book value (times)	NM	NM	NM	0.65	0.43	السعر إلى القيمة الدفترية (مرات)
Price earning ratio (times)	NM	NM	NM	6.17	3.41	مضاعف سعر السهم (مرات)
Dividend payout ratio (%)	NM	0	0	0.00	0.00	الأرباح الموزعة إلى العائد (%)
Dividend yield (%)	NM	0	0	0.00	0.00	ريع السهم (%)
Return on equity (%)	NM	NM	NM	6.39	12.70	العائد على حقوق المساهمين (%)
Return on assets (%)	NM	NM	NM	2.13	2.86	العائد على الموجودات (%)
Leverage & Liquidity						**الرفع المالي والسيولة**
Total equity to total assets (%)	NM	NM	NM	33.29	22.52	حقوق الملكية المنسوبة إلى مساهمي الشركة / إجمالي الموجودات (%)
Total liabilities to total equity attributable to shareholders' (times)	NM	NM	NM	2.00	3.44	إجمالي المطلوبات /حقوق الملكية المنسوبة إلى مساهمي الشركة (مرات)
Capital adequacy (%)	N/A	N/A	N/A	36.3	23.8	نسبة ملاءة رأس المال (%)
Monthly end average equity (BD '000)	N/A	(114,117)	(14,614)	50,263	14,457	المتوسط الشهري لحقوق المساهمين (ألف دينار)

* The reporting currency of the bank is denominated in US Dollars. Hence, the above figures have been converted into BHD by applying a rate of US$ 1=0.377BHD

* البيانات المدونة في التقارير السنوية للشركة (البنك) بالدولار الأمريكي. لذا تم تحويل البيانات المالية إلى الدينار البحريني باستخدام سعر الصرف للدولار الأمريكي مقابل الدينار البحريني وهو 0.377 دينار للدولار.

Esterad Investment Company B.S.C. شركة استيراد الاستثمارية ش.م.ب.

Principal Activities	الأنشطة الأساسية
To invest in indirect investment & all types of securities & financial instruments in the local & international financial market.	الاستثمار في الاستثمارات غير المباشرة و المشاركة في النشاطات الصناعية والتجارية والمالية، والمتاجرة والاستثمار في جميع الأدوات والأوراق المالية في الأسواق المحلية والدولية

Address		العنوان
P.O. Box 1080 Manama, Kingdom of Bahrain		ص. ب. المنامة – مملكة البحرين
Tel	+973 17585400	هاتف
Fax	+973 17585444	فاكس
Website	www.esterad.net	الموقع الإلكتروني
Email	mail@esterad.net	البريد الإلكتروني

Board of Directors	Title	المنصب	مجلس الإدارة
Hesham Ahmed Alrayes	Chairman	رئيس مجلس الإدارة	هشام أحمد الريس
A. Rahman M. Jamsheer	Deputy Chairman	نائب رئيس مجلس الإدارة	عبدالرحمن محمد جمشير
Gabi El Hakim	Director	عضو	غابي الحكيم
Razi Abdulghaffar Almerati	Director	عضو	رازي عبالغفار المرباطي
Zayed Al Amin	Director	عضو	زايد الأمين
Abdulla Ebrahim Jamsheer	Director	عضو	عبدالله إبراهيم جمشير
Faris Al Kooheji	Director	عضو	فارس الكوهجي
Mazen Ibrahim Abdulkarim	Director	عضو	مازن إبراهيم عبد الكريم

Date of Incorporation		تاريخ التأسيس
1973		1973
Date of Listing		**تاريخ الإدراج**
1989		1989
Executive Management		**الإدارة التنفيذية**
Chief Execuitve Officer		**الرئيس التنفيذي**
Ahmed Abdulrahman		أحمد عبدالرحمن
Auditors		**مدققو الحسابات**
KPMG Fakhro		كي بي ام جي فخرو
Share Registrar		**مكتب تسجيل الأسهم**
KFin Technologies (Bahrain) W.L.L.		كيفن تكنولوجيز (البحرين) ذ.م.م
Symbols		**الرموز**
BHB Symbol	ESTERAD	رمز البورصة
Reuters Code	EICB.BH	رمز رويترز
No. of Employees		**عدد العاملين**
Bahraini	9	بحرينيون
Non Bahraini	3	غير بحرينيين
No. of Branches		**عدد الفروع**
Local	-	محلية
Abroad	-	خارجية

Environmental, Social and Corporate Governance (ESG) Reporting
No
ESG Reporting Form of Disclosure (If Applicable)
Nil

Shares Ownership Distribution Based on Nationality — **توزيع ملكيات الأسهم وفقاً للجنسية**

	Percentage	النسبة	Issued & Fully Paid Shares	الأسهم الصادرة والمدفوعة بالكامل	
Nationality	**2019**	**2020**	**2019**	**2020**	**الجنسية**
Bahraini	77.11%	76.36%	107,958,891	106,898,017	بحرينيون
Non-Bahraini	22.89%	23.64%	32,041,109	33,101,983	غير بحرينيين
Total	100%	100%	140,000,000	140,000,000	**المجموع**

2019

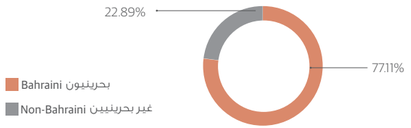

2020

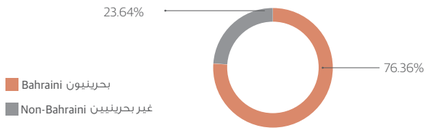

Esterad Investment Company B.S.C. شركة استيراد الاستثمارية ش.م.ب.

Balance Sheet Summary (BD '000)	2020	2019	2018	2017	2016	ملخص الميزانية العامة (ألف دينار)
Total assets	46,878	43,000	43,605	46,279	40,885	إجمالي الموجودات
Total liabilities	12,529	6,403	10,911	10,974	6,293	إجمالي المطلوبات
Non-controlling interest	487	488	486	454	447	حقوق غير مسيطرة
Paid-up capital	14,000	14,000	14,000	14,000	14,000	رأس المال المدفوع
Treasury stock	(94)	(94)	(94)	(94)	(94)	أسهم الخزينة
Equity attributable to shareholders' of the parent company	33,863	36,110	32,208	34,851	34,145	حقوق الملكية المنسوبة إلى مساهمي الشركة الأم
Total equity	34,350	36,597	32,694	35,305	34,592	إجمالي حقوق الملكية
Income Statement Summary (BD '000)						**ملخص بيان الدخل (ألف دينار)**
Interest income	0	0	0	0	0	الفوائد المكتسبة
Interest expense	158	260	258	194	164	الفوائد المدفوعة
Investment income/(loss)	1,957	4,396	1,703	2,495	1,871	إيرادات الاستثمارات/(الخسارة)
Other income/(loss)	7	49	43	60	1	إيرادات أخرى/(الخسارة)
Other expense (include provisions)	1,053	1,484	987	1,031	1,098	مصروفات أخرى (تشمل المخصصات)
Net income/(loss) attributable to shareholders' of the parent company	754	2,700	486	1,321	788	صافي الربح/(الخسارة) العائد على حقوق المساهمين
Net income/(loss)	753	2,701	501	1,330	806	صافي الربح/(الخسارة)
Dividends Distributed (BD '000)						**الأرباح الموزعة (ألف دينار)**
Cash dividends	698	1,395	0	837	698	الأرباح النقدية الموزعة
Stock dividends	0	0	0	0	0	أسهم منحة موزعة
Share Data (BD)						**بيانات حول السهم (دينار)**
Par value	0.100	0.100	0.100	0.100	0.100	القيمة الاسمية للسهم
Book value	0.243	0.259	0.231	0.250	0.245	القيمة الدفترية للسهم
Closing price	0.150	0.162	0.108	0.116	0.169	سعر الإقفال
Yearly high	0.207	0.210	0.112	0.153	0.196	السعر الأعلى خلال السنة
Yearly low	0.135	0.110	0.099	0.105	0.169	السعر الأدنى خلال السنة

Esterad Investment Company B.S.C. شركة استيراد الاستثمارية ش.م.ب.

Share Trading	2020	2019	2018	2017	2016	بيانات التداول
Number of outstanding shares ('000)	139,504	139,504	139,504	139,504	139,504	عدد الأسهم الصادرة والمدفوعة (ألف)
Volume of shares traded ('000 Shares)	5,555	7,318	36,963	430	430	كمية الأسهم المتداولة (ألف سهم)
Value of shares traded (BD '000)	881	969	6,280	79	79	قيمة الأسهم المتداولة (ألف دينار)
Number of transactions	99	217	77	42	42	عدد الصفقات
Market capitalisation (BD '000)	21,000	22,680	15,120	16,240	23,660	إجمالي القيمة السوقية (ألف دينار)
Share turnover (%)	4.20	4.27	41.54	0.49	0.33	معدل دوران السهم (%)
Profitability						**ربحية السهم**
Earning per share (BD)	0.005	0.019	0.003	0.006	0.006	العائد على السهم (دينار)
Dividend per share (BD)	0.005	0.010	0.000	0.050	0.050	الأرباح الموزعة للسهم (دينار)
Price to book value (times)	0.62	0.63	0.47	0.46	0.69	السعر إلى القيمة الدفترية (مرات)
Price earning ratio (times)	27.78	8.37	30.95	20.53	29.91	مضاعف سعر السهم (مرات)
Dividend payout ratio (%)	92.53	51.66	0.00	63.36	88.54	الأرباح الموزعة إلى العائد (%)
Dividend yield (%)	3.33	6.17	0.00	43.10	29.59	ريع السهم (%)
Return on equity (%)	2.23	7.48	1.51	3.79	2.31	العائد على حقوق المساهمين (%)
Return on assets (%)	1.61	6.28	1.12	2.85	1.93	العائد على الموجودات (%)
Leverage & Liquidity						**الرفع المالي والسيولة**
Total equity to total assets (%)	72.24	83.98	73.86	75.31	83.52	حقوق الملكية المنسوبة إلى مساهمي الشركة / إجمالي الموجودات (%)
Total liabilities to total equity attributable to shareholders' (times)	0.37	0.18	0.34	0.31	0.18	إجمالي المطلوبات /حقوق الملكية المنسوبة إلى مساهمي الشركة (مرات)
Capital adequacy (%)	N/A	N/A	N/A	N/A	N/A	نسبة ملاءة رأس المال (%)
Monthly end average equity (BD '000)	N/A	N/A	N/A	N/A	N/A	المتوسط الشهري لحقوق المساهمين (ألف دينار)

GFH Financial Group B.S.C. مجموعة جي إف إتش المالية ش.م.ب

Principal Activities	الأنشطة الأساسية
Islamic Wholesale Banking	بنك جملة إسلامي

Address		العنوان
P.O. Box Manama, Kingdom of Bahrain	10006	ص. ب. المنامة – مملكة البحرين
Tel	+973 17538538	هاتف
Fax	+973 17540006	فاكس
Website	www.gfh.com	الموقع الإلكتروني
Email	info@gfh.com	البريد الإلكتروني

Board of Directors	Title	المنصب	مجلس الإدارة
Jassim Mohamed Rafi Alseddiqi	Chairman	رئيس مجلس الإدارة	جاسم محمد رفيع الصديقي
Shaikh Ahmed Bin Khalifa Bin Salman Al Khalifa	Vice Chairman	نائب رئيس مجلس الإدارة	الشيخ أحمد بن خليفه بن سلمان ال خليفه
Ghazi Faisal Ebrahim Alhajeri	Director	عضو	غازي فيصل إبراهيم الناصر الهاجري
Hisham Ahmed Noor Al Rayes	Director	عضو	هشام أحمد نور الريس
Fawaz Al Tamimi	Director	عضو	فواز التميمي
Edris Alrafie	Director	عضو	إدريس الرفيع
Alia Al Falasi	Director	عضو	علياء الفلاسي
Ali Murad	Director	عضو	علي مراد
Rashid Nasser Rashid Alkaabi	Director	عضو	راشد ناصر راشد الكعبي
Ahmed Al Ahmadi	Director	عضو	أحمد الأحمدي

Date of Incorporation		تاريخ التأسيس
1999		1999
Date of Listing		**تاريخ الإدراج**
2004		2004
Executive Management		**الإدارة التنفيذية**
Chief Executive Officer		**الرئيس التنفيذي**
Hisham Al Rayes		هشام الريس
Auditors		**مدققو الحسابات**
KPMG Fakhro		كي بي ام جي فخرو
Share Registrar		**مكتب تسجيل الأسهم**
Bahrain Clear		شركة البحرين للمقاصة
KFin Technologies (Bahrain) W.L.L.		كيفن تكنولوجيز (البحرين) ذ.م.م
Symbols		**الرموز**
BHB Symbol	GFH	رمز البورصة
Reuters Code	GFHB.BH	رمز رويترز
No. of Employees		**عدد العاملين**
Bahraini	78	بحرينيون
Non Bahraini	23	غير بحرينيين
No. of Branches		**عدد الفروع**
Local	-	محلية
Abroad	-	خارجية
Cross-Listed In		**إدراج مشترك**
Kuwait and Dubai	-	الكويت، دبي
Environmental, Social and Corporate Governance (ESG) Reporting		
Yes		
ESG Reporting Form of Disclosure (If Applicable)		
Inserted report part of the Annual Report		

Shares Ownership Distribution Based on Nationality — **توزيع ملكيات الأسهم وفقاً للجنسية**

	Percentage	النسبة	Issued & Fully Paid Shares	الأسهم الصادرة والمدفوعة بالكامل	
Nationality	2019	2020	2019	2020	الجنسية
Bahraini	10.58%	14.94%	389,380,991	550,094,005	بحرينيون
Non-Bahraini	89.42%	85.06%	3,292,269,450	3,131,556,436	غير بحرينيين
Total	100%	100%	3,681,650,441	3,681,650,441	**المجموع**

2019

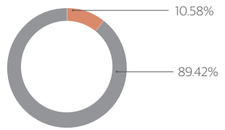

Bahraini بحرينيون
Non-Bahraini غير بحرينيين

2020

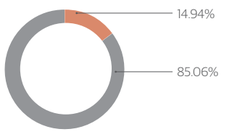

Bahraini بحرينيون
Non-Bahraini غير بحرينيين

GFH Financial Group B.S.C. مجموعة جي إف إتش المالية ش.م.ب

Balance Sheet Summary (BD '000)	2020	2019	2018	2017	2016	ملخص الميزانية العامة (ألف دينار)
Total assets	2,483,247	2,241,368	1,880,991	1,549,642	1,245,382	إجمالي الموجودات
Total liabilities	1,599,915	1,294,564	1,006,468	644,033	437,133	إجمالي المطلوبات
Unrestricted investment accounts	436,186	459,391	338,135	341,695	385,366	حسابات الاستثمار غير المقيدة
Non-controlling Interest	102,820	108,700	137,214	130,355	80,558	حقوق غير مسيطرة
Paid-up capital	367,816	367,816	367,816	367,816	225,444	رأس المال المدفوع
Treasury Stock	(24,120)	(27,679)	(32,205)	(22,023)	(128)	أسهم الخزينة
Equity attributable to shareholders' of the bank	344,326	378,713	399,173	433,559	342,393	حقوق الملكية المنسوبة إلى مساهمي البنك
Total equity	447,146	487,412	536,387	563,914	422,884	إجمالي حقوق الملكية
Income Statement Summary (BD '000)						**ملخص بيان الدخل (ألف دينار)**
Islamic financing income	37,623	40,412	28,946	28,861	27,131	إيرادات التمويلات الإسلامية
Islamic financing expense	62,182	48,915	32,200	23,919	15,992	مصروفات التمويلات الإسلامية
Investment income/(loss)	84,096	64,386	33,370	53,926	7,929	إيرادات الاستثمارات/(الخسارة)
Other income/(loss)	23,776	38,480	64,041	20,924	197,217	إيرادات أخرى/(الخسارة)
Other expense (Includes Provisions)	64,710	74,338	50,783	40,889	128,426	مصروفات أخرى (تشمل المخصصات)
Net income/(loss) attributable to shareholders' of the bank	17,001	24,894	43,007	39,277	81,856	صافي الربح/(الخسارة) العائد على حقوق المساهمين
Net income/(loss)	18,602	20,025	43,373	38,902	87,859	صافي الربح/(الخسارة)
Dividends Distributed (BD '000)						**الأرباح الموزعة (ألف دينار)**
Cash dividends	6,409	11,310	11,310	31,135	22,544	الأرباح النقدية الموزعة
Stock dividends	9,425	0	20,735	0	22,544	أسهم منحة موزعة
Share Data (US $) (Bahrain Bourse data only)						**بيانات حول السهم (دولار أمريكي) (بورصة البحرين فقط)**
Par value	0.265	0.265	0.265	0.265	0.265	القيمة الاسمية للسهم
Book value	0.102	0.112	0.117	0.121	0.152	القيمة الدفترية للسهم
Closing price	0.162	0.230	0.250	0.420	0.510	سعر الإقفال
Yearly high	0.243	0.295	0.425	0.790	0.540	السعر الأعلى خلال السنة
Yearly low	0.130	0.210	0.210	0.360	0.140	السعر الأدنى خلال السنة

GFH Financial Group B.S.C. مجموعة جي إف إتش المالية ش.م.ب

Share Trading (Bahrain Bourse data only)	2020	2019	2018	2017	2016	بيانات التداول (بورصة البحرين فقط)
Number of outstanding shares ('000)	3,368,292	3,385,113	3,426,194	3,575,183	2,255,300	عدد الأسهم الصادرة والمدفوعة (ألف)
Volume of shares traded ('000 Shares)	504,782	249,967	273,674	125,034	8,298	كمية الأسهم المتداولة (ألف سهم)
Value of shares traded (BD '000)	30,504	23,447	37,880	22,434	713	قيمة الأسهم المتداولة (ألف دينار)
Number of transactions	3,103	1,886	2,427	1,321	246	عدد الصفقات
Market capitalisation (BD '000)	205,715	293,523	322,919	566,094	433,627	إجمالي القيمة السوقية (ألف دينار)
Share turnover (%)	14.83	7.99	11.73	3.96	0.16	معدل دوران السهم (%)
Profitability						**ربحية السهم**
Earnings per share (BD)	0.005	0.007	0.012	0.013	0.036	العائد على السهم (دينار)
Dividend per share (BD)	0.004	0.003	0.003	0.009	0.010	الأرباح الموزعة للسهم (دينار)
Price to book value (times)	1.58	2.06	2.15	3.46	3.36	السعر إلى القيمة الدفترية (مرات)
Price earning ratio (times)	12.00	11.73	7.76	12.18	5.32	مضاعف سعر السهم (مرات)
Dividend payout ratio (%)	93.14	45.43	26.30	79.27	27.54	الأرباح الموزعة إلى العائد (%)
Dividend yield (%)	7.22	3.93	3.20	5.68	5.20	ريع السهم (%)
Return on equity (%)	4.94	6.57	10.77	9.06	23.91	العائد على حقوق المساهمين (%)
Return on assets (%)	0.68	1.11	2.29	2.53	6.57	العائد على الموجودات (%)
Leverage & Liquidity						**الرفع المالي والسيولة**
Equity attributable to shareholders' to total assets (%)	13.87	16.90	21.22	27.98	27.49	حقوق الملكية المنسوبة إلى مساهمي الشركة / إجمالي الموجودات (%)
Total liabilities to total equity attributable to shareholders' (times)	0.22	0.29	0.40	0.67	0.78	إجمالي المطلوبات /حقوق الملكية المنسوبة إلى مساهمي الشركة (مرات)
Capital adequacy (%)	13.5	13.5	16.5	17.4	23.8	نسبة ملاءة رأس المال (%)
Quarterly end average equity (BD '000)	449,466	517,846	537,345	524,604	361,632	المتوسط الربع السنوي لحقوق المساهمين (ألف دينار)

* The reporting currency of the bank is denominated in US Dollars. Hence, the above figures have been converted into BHD by applying a rate of US$ 1=0.377BHD

* البيانات المدونة في التقارير السنوية للشركة (البنك) بالدولار الأمريكي. لذا تم تحويل البيانات المالية إلى الدينار البحريني باستخدام سعر الصرف للدولار الأمريكي مقابل الدينار البحريني وهو 0.377 دينار للدولار.

INOVEST B.S.C. انوفست ش.م.ب.

Principal Activities	الأنشطة الأساسية
Investment Business Firm License / Category 1 (Islamic Principles)	شركة استثمار مرخصة تحت فئة رقم 1 (مبادئ الشريعة الإسلامية)

Address		العنوان
P.O. Box 18334 Manama, Kingdom of Bahrain		ص. ب. 18334 المنامة – مملكة البحرين
Tel	+973 17155777	هاتف
Fax	+973 17155888	فاكس
Website	www.inovest.bh	الموقع الإلكتروني
Email	info@inovest.bh	البريد الإلكتروني

Board of Directors	Title	المنصب	مجلس الإدارة
Dr.Omar Salem Al Mutawa	Chairman	رئيس مجلس الإدارة	د. عمر سالم المطوع
Bashar Naser Al Tuwaijri	Vice Chairman	نائب رئيس مجلس الإدارة	بشار ناصر التويجري
Meshari Fuad Al Fozan	Director	عضو مجلس الإدارة	مشاري فؤاد الفوزان
Khaled Abdulaziz Al Ghanem	Director	عضو مجلس الإدارة	خالد عبدالعزيز الغانم
Meshal Yousef Al Zayed	Director	عضو مجلس الإدارة	مشعل يوسف الزايد
Yaqoub Yousef Bandar	Director	عضو مجلس الإدارة	يعقوب يوسف بندر
Abdulrahman Hesham Al Nesef	Director	عضو مجلس الإدارة	عبد الرحمن هشام النصف

Date of Incorporation	تاريخ التأسيس
2002	2002
Date of Listing	**تاريخ الإدراج**
2005	2005
Executive Management	**الإدارة التنفيذية**
Chief Executive Officer	**الرئيس التنفيذي**
Yasser Hamad Al-Jar	ياسر حمد الجار
Auditors	**مدققو الحسابات**
Ernst & Young	ارنست ويونغ
Share Registrar	**مكتب تسجيل الأسهم**
KFin Technologies (Bahrain) W.L.L. Bahrain Clear Kuwait Clearing Company - Kuwait	كيفن تكنولوجيز (البحرين) ذ.م.م البحرين للمقاصة الشركة الكويتية للمقاصة – دولة الكويت

Symbols		الرموز
BHB Symbol	INOVEST	رمز البورصة
Reuters Code	INOVEST.BH	رمز رويترز
No. of Employees		**عدد العاملين**
Bahraini	17	بحرينيون
Non Bahraini	4	غير بحرينيين
No. of Branches		**عدد الفروع**
Local	-	محلية
Abroad	-	خارجية

Environmental, Social and Corporate Governance (ESG) Reporting
No
ESG Reporting Form of Disclosure (If Applicable)
Nil

Shares Ownership Distribution Based on Nationality — **توزيع ملكيات الأسهم وفقاً للجنسية**

Nationality	Percentage 2019	Percentage 2020	Issued & Fully Paid Shares 2019	الأسهم الصادرة والمدفوعة بالكامل 2020	الجنسية
Bahraini	7.06%	11.23%	20,842,732	20,875,320	بحرينيون
Non-Bahraini	92.94%	88.77%	265,668,493	279,961,467	غير بحرينيين
Total	100%	100%	286,511,225	300,836,787	**المجموع**

2019

2020

INOVEST B.S.C. انوفست ش.م.ب.

Balance Sheet Summary (BD '000)	2020	2019	2018	2017	2016	ملخص الميزانية العامة (ألف دينار)
Total assets	91,020	92,113	100,647	100,038	99,096	إجمالي الموجودات
Total liabilities	28,163	30,822	38,686	43,424	47,024	إجمالي المطلوبات
Non-controlling interest	9,465	9,278	10,489	10,470	5,142	حقوق غير مسيطرة
Paid-up capital	45,366	43,206	43,206	43,206	43,206	رأس المال المدفوع
Treasury stock	(493)	(467)	(467)	(467)	(245)	أسهم الخزينة
Equity attributable to shareholders' of the bank	53,392	52,014	51,472	46,145	46,930	حقوق الملكية المنسوبة إلى مساهمي البنك
Total equity	62,857	61,291	61,961	56,614	52,073	إجمالي حقوق الملكية
Income Statement Summary (BD '000)						**ملخص بيان الدخل (ألف دينار)**
Islamic financing income	0	0	0	0	0	إيرادات التمويلات الإسلامية
Islamic financing expense	0	0	0	0	0	مصروفات التمويلات الإسلامية
Investment income/(loss)	872	3,021	1,659	3,672	1,768	إيرادات الاستثمارات/(الخسارة)
Other income/(loss)	2,934	4,498	7,289	5,078	4,253	إيرادات أخرى/(الخسارة)
Other expense (includes provisions)	1,661	4,585	3,648	6,468	2,219	مصروفات أخرى (تشمل المخصصات)
Net income/(loss) attributable to shareholders' of the bank	1,895	2,694	5,281	2,207	3,810	صافي الربح/(الخسارة) العائد على حقوق المساهمين
Net income/(loss)	2,145	2,934	5,300	2,282	3,802	صافي الربح/(الخسارة)
Dividends Distributed (BD '000)						**الأرباح الموزعة (ألف دينار)**
Cash dividends	0	0	2,134	0	3,007	الأرباح النقدية الموزعة
Stock dividends	0	2,134	0	0	0	أسهم منحة موزعة
Share Data (BD)						**بيانات حول السهم (دينار)**
Par value	0.400	0.400	0.400	0.400	0.400	القيمة الاسمية للسهم
Book value	0.476	0.487	0.482	0.432	0.437	القيمة الدفترية للسهم
Closing price	0.216	0.235	0.285	0.290	0.210	سعر الإقفال
Yearly high	0.258	0.275	0.290	0.440	0.210	السعر الأعلى خلال السنة
Yearly low	0.202	0.234	0.260	0.230	0.180	السعر الأدنى خلال السنة

INOVEST B.S.C. انوفست ش.م.ب.

Share Trading	2020	2019	2018	2017	2016	بيانات التداول
Number of outstanding shares ('000)	297,337	283,011	283,011	283,011	284,883	عدد الأسهم الصادرة والمدفوعة (ألف)
Volume of shares traded ('000 Shares)	476	1,246,251	464	2,221	242	كمية الأسهم المتداولة (ألف سهم)
Value of shares traded (BD '000)	42	122,828	47,555	247	16	قيمة الأسهم المتداولة (ألف دينار)
Number of transactions	15	59	12	61	18	عدد الصفقات
Market capitalisation (BD '000)	24,213	25,073	30,408	30,942	22,554	إجمالي القيمة السوقية (ألف دينار)
Share turnover (%)	0.17	489.87	156.39	0.79	0.07	معدل دوران السهم (%)
Profitability						**ربحية السهم**
Earnings per share (BD)	0.006	0.010	0.019	0.008	0.013	العائد على السهم (دينار)
Dividend per share (BD)	0.000	0.000	0.008	0.000	0.011	الأرباح الموزعة للسهم (دينار)
Price to book value (times)	0.45	0.48	0.59	0.67	0.48	السعر إلى القيمة الدفترية (مرات)
Price earning ratio (times)	33.90	24.07	15.27	37.34	15.69	مضاعف سعر السهم (مرات)
Dividend payout ratio (%)	0.00	0.00	40.26	0.00	79.10	الأرباح الموزعة إلى العائد (%)
Dividend yield (%)	0.00	0.00	7.02	0.00	13.33	ريع السهم (%)
Return on equity (%)	3.55	5.18	10.26	4.78	3.88	العائد على حقوق المساهمين (%)
Return on assets (%)	2.08	2.92	5.25	2.21	1.84	العائد على الموجودات (%)
Leverage & Liquidity						**الرفع المالي والسيولة**
Equity attributable to shareholders' to total assets (%)	69.06	66.54	61.56	56.59	52.55	حقوق الملكية المنسوبة إلى مساهمي الشركة / إجمالي الموجودات (%)
Total liabilities to total equity attributable to shareholders' (times)	0.45	0.50	0.62	0.77	0.90	إجمالي المطلوبات /حقوق الملكية المنسوبة إلى المساهمين (مرات)
Capital adequacy (%)	148%	145%	132%	132%	129%	نسبة ملاءة رأس المال (%)
Monthly end average equity (BD '000)	N/A	N/A	N/A	N/A	N/A	المتوسط الشهري لحقوق المساهمين (ألف دينار)

* The reporting currency of the bank is denominated in US Dollars. Hence, the above figures have been converted into BHD by applying a rate of US$ 1=0.377BHD

* البيانات المدونة في التقارير السنوية للشركة (البنك) بالدولار الأمريكي. لذا تم تحويل البيانات المالية إلى الدينار البحريني باستخدام سعر الصرف للدولار الأمريكي مقابل الدينار البحريني وهو 0.377 دينار للدولار.

Investcorp Holdings B.S.C.* انفستكورب القابضة ش.م.ب.*

Principal Activities	الأنشطة الأساسية
Investcorp performs two principal roles; (a) to act as an intermediary by bringing global investment opportunities to its clients; and (b) to act as a principal investor by co-investing with its clients in each of its investment products.	القيام بدورين رئيسيين: (أ) العمل كوسيط عن طريق جلب فرص استثمار عالمية لعملاء انفستكورب، و (ب) العمل كمستثمر رئيسي عن طريق الاستثمار المشترك مع عملائه في كل من منتجاته الاستثمارية

Address		العنوان
P.O. Box 5340 Manama, Kingdom of Bahrain		ص. ب. المنامة – مملكة البحرين
Tel	+973 17532000	هاتف
Fax	+973 17530816	فاكس
Website	www.investcorp.com	الموقع الإلكتروني
Email	info@investcorp.com	البريد الإلكتروني

Board of Directors	Title	المنصب	مجلس الإدارة
Dr. Yousef Hamad Al Ebraheem	Chairman of the Board of Directors	رئيس مجلس الإدارة	د. يوسف حمد حسن حمد الإبراهيم
Khalid Rashid Al Zayani	Vice Chairman of the Board of Directors	نائب رئيس مجلس الإدارة	خالد راشد الزياني
H.E Mohammed Bin Mahfoodh Al Ardhi	Executive Chairman	الرئيس التنفيذي	معالي السيد محمد بن محفوظ العارضي
Sh. Abdulrahman Saud Fahad Jassim AlThani	Board Member	عضو	الشيخ عبدالرحمن بن سعود فهد جاسم آل ثاني
Hisham Saleh Ahmed Al Saie	Board Member	عضو	هشام صالح الساعي
Abdullah Saud Alhumaidhi	Board Member	عضو	عبد الله سعود عبد العزيز عبد الله الحميضي
Sh. Mohammed Bin Isa Al Khalifa	Board Member	عضو	الشيخ محمد عيسى محمد آل خليفه
Waleed Ahmed Salem Al Mokarrab Al Muhairi	Board Member	عضو	وليد أحمد سالم المقرب المهيري
Abdulla Mohammed Mazrui	Board Member	عضو	عبدالله محمد المزروعي
Joachim Faber	Board Member	عضو	جوكيم فابر
John William Fraser	Board Member	عضو	جوهن ويليام فريسر
H.E. Eng. Abdullatif Al Othman	Board Member	عضو	معالي السيد عبد اللطيف العثمان
Sir Gerry Grimstone	Board Member	عضو	جيري جريمستون
Dr. Mazen Soliman Fakeeh	Board Member	عضو	د. مازن سليمان فقيه
Gregory Kam Leung So	Board Member	عضو	جريجوري كام ليونغ سو

Date of Incorporation		تاريخ التأسيس
1982		1982
Date of Listing		تاريخ الإدراج
1982		1982
Executive Management		الإدارة التنفيذية
Executive Chairman H.E Mohammed Bin Mahfoodh Al Ardhi		الرئيس التنفيذي معالي السيد محمد بن محفوظ العارضي
Chairman of the Board of Directors Dr. Yousef Hamad Al Ebraheem		رئيس مجلس الإدارة د. يوسف حمد حسن حمد الإبراهيم
Auditors		مدققو الحسابات
Ernst & Young		ارنست ويونغ
Share Registrar		مكتب تسجيل الأسهم
Bahrain Clear		البحرين للمقاصة
Symbols		الرموز
BHB Symbol	INVCORP	رمز البورصة
Reuters Code	INVB.BH	رمز رويترز
No. of Employees		عدد العاملين
Bahraini	102	بحرينيون
Non Bahraini	345	غير بحرينيين
No. of Branches		عدد الفروع
Local	1	محلية
Abroad	9	خارجية

Environmental, Social and Corporate Governance (ESG) Reporting
Yes
ESG Reporting Form of Disclosure (If Applicable)
Standalone Report

Note: Above information as of June 30,2020 ملاحظة: المعلومات أعلاه كما في 30 يونيو 2020

Shares Ownership Distribution Based on Nationality توزيع ملكيات الأسهم وفقاً للجنسية

	Percentage	النسبة	Issued & Fully Paid Shares	الأسهم الصادرة والمدفوعة بالكامل	
Nationality	2019	2020	2019	2020	الجنسية
Bahraini	14.42%	14.31%	11,533,964	11,445,148	بحرينيون
Non-Bahraini	85.58%	85.69%	68,466,036	68,554,852	غير بحرينيين
Total	100%	100%	80,000,000	80,000,000	المجموع

2019

2020

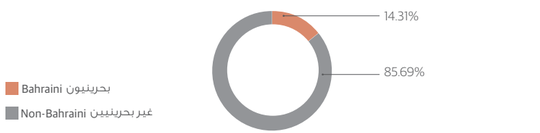

Investcorp Holdings B.S.C. انفستكورب القابضة ش.م.ب.

Balance Sheet Summary (BD '000)	June 2020	June 2019	June 2018	June 2017	June 2016	ملخص الميزانية العامة (ألف دينار)
Total assets	800,371	890,097	939,980	1,001,306	941,427	إجمالي الموجودات
Total liabilities	473,135	458,432	516,481	569,560	557,926	إجمالي المطلوبات
Non-controlling interest	1	0	0	0	0	حقوق غير مسيطرة
Paid-up capital (common shares)	75,400	75,400	75,400	75,400	75,400	رأس المال المدفوع (الأسهم العادية)
Treasury stock	(39,208)	(27,898)	(1,919)	(1,217)	(17,134)	أسهم الخزينة
Total equity	327,236	431,665	423,500	431,745	383,501	إجمالي حقوق الملكية
Income Statement Summary (BD '000)						**ملخص بيان الدخل (ألف دينار)**
Interest income	3,393	3,016	3,847	4,164	1,664	الفوائد المكتسبة
Interest expense	15,080	19,227	21,157	21,670	22,977	الفوائد المدفوعة
Investment income/(loss)	(44,863)	30,537	46,333	34,107	26,992	إيرادات الاستثمارات/(الخسارة)
Other income/(loss)	108,576	141,752	121,017	120,720	115,915	إيرادات أخرى/(الخسارة)
Other expense (includes provisions)	114,231	106,691	102,914	91,983	87,644	مصروفات أخرى (تشمل المخصصات)
Net income/(loss)	(62,205)	49,387	47,126	45,338	33,950	صافي الربح/(الخسارة)
Dividends Distributed (BD '000)						**الأرباح الموزعة (ألف دينار)**
Cash dividends (ordinary shares)	2,725	8,414	7,185	7,207	6,688	الأرباح النقدية الموزعة (الأسهم العادية)
Stock dividends (ordinary shares)	0	0	0	0	0	أسهم منحة موزعة (الأسهم العادية)
Share Data (BD)						**بيانات حول السهم (دينار)**
Par value	2.50	2.50	2.50	2.50	2.50	القيمة الاسمية للسهم
Book value **	12	13	12	11	10	القيمة الدفترية للسهم **
Closing price ***	11.20	11.00	9	8.60	8.10	سعر الإقفال ***
Yearly high ***	11.45	11.00	9	8.75	8.30	السعر الأعلى خلال السنة ***
Yearly low ***	11.00	8.95	8	8.10	6.00	السعر الأدنى خلال السنة ***

Investcorp Holdings B.S.C. انفستكورب القابضة ش.م.ب.

Share Trading	2020	2019	2018	2017	June2019	بيانات التداول
Number of outstanding shares ('000)	72,268	74,397	79,414	79,648	73,916	عدد الأسهم الصادرة والمدفوعة (ألف)
Volume of shares traded ('000 Shares)***	121	1,295	994.5	1,248.003	2,154.900	كمية الأسهم المتداولة (ألف سهم)***
Value of shares traded (BD '000)***	509	4,995	3,279	3,948	5,555	قيمة الأسهم المتداولة (ألف دينار)***
Number of transactions***	16	42	18	27	43	عدد الصفقات***
Market capitalisation (BD '000)***	3,051	3,085	2,784	1,598	2,443	إجمالي القيمة السوقية (ألف دينار)***
Share turnover (%)***	16.677	161.904	117.774	247.007	227.406	معدل دوران السهم (%)***
Profitability						**ربحية السهم**
Earning per share (BD)	(0.97)	0.55	0.49	0.47	0.35	العائد على السهم (دينار)
Dividend per share (BD)	0.04	0.11	0.09	0.09	0.09	الأرباح الموزعة للسهم (دينار)
Price to book value (times)	0.93	0.83	1.74	0.98	1.56	السعر إلى القيمة الدفترية (مرات)
Price earning ratio (times)	NM	7.48	7.15	4.24	8.62	مضاعف سعر السهم (مرات)
Dividend payout ratio (%)	NM	17.04	15.25	15.90	19.70	الأرباح الموزعة إلى العائد (%)
Dividend yield (%)	0.89	2.73	2.58	4.53	2.96	ريع السهم (%)
Return on equity (%)	(19.01)	11.44	11.13	10.50	8.85	العائد على حقوق المساهمين (%)
Return on assets (%)	(7.77)	5.55	5.01	4.53	3.61	العائد على الموجودات (%)
Leverage & Liquidity						**الرفع المالي والسيولة**
Equity attributable to shareholders' to total assets (%)	40.89	48.50	45.05	43.12	40.74	حقوق الملكية المنسوبة إلى مساهمي الشركة / إجمالي الموجودات (%)
Total liabilities to total equity attributable to shareholders' (times)	1.45	1.06	1.22	1.32	1.45	إجمالي المطلوبات /حقوق الملكية المنسوبة إلى مساهمي الشركة (مرات)
Capital adequacy (%)	N/A	33.80	31.50	31.70	30.30	نسبة ملاءة رأس المال (%)
Monthly end average equity (BD '000)	N/A	N/A	N/A	N/A	N/A	المتوسط الشهري لحقوق المساهمين (ألف دينار)

Note: Financial year ends on 30th of June

*The reporting currency of the bank is denominated in US Dollars. Hence, the above figures have been converted into BHD by applying a rate of US$ 1=0.377BHD

** The book value per ordinary share is computed by dividing (total shareholders' equity less preference share capital, proposed appropriations, unrealized fair value changes and revaluation reserves) by the number of shares outstanding at year end.

*** Data as of 30 June

ملاحظة: السنة المالية تنتهي في 30 يونيو

*البيانات المدونة في التقارير السنوية للشركة (البنك) بالدولار الأمريكي. لذا تم تحويل البيانات المالية إلى الدينار البحريني باستخدام سعر الصرف للدولار الأمريكي مقابل الدينار البحريني وهو 0.377 دينار للدولار.

**تم احتساب القيمة الدفترية من دون الاعتمادات المقترحة، التغيرات في القيمة العادلة الغير المحققة واحتياطي إعادة التقييم

*** بيانات 30 يونيو

United Gulf Holding Company B.S.C. شركة الخليج المتحد القابضة ش.م.ب.

Principal Activities	الأنشطة الأساسية
Investment and Commercial Banking services.	خدمات مصرفية استثمارية وتجارية

Address		العنوان
P.O. Box 5565 Manama, Kingdom of Bahrain		ص. ب. 5565 المنامة – مملكة البحرين
Tel	+973 17533233	هاتف
Fax	+973 17533137	فاكس
Website	www.ughbh.com	الموقع الإلكتروني
Email	ughinfo@ugbbah.com	البريد الإلكتروني

Board of Directors	Title	المنصب	مجلس الإدارة
Masaud M. J Hayat	Chairman	رئيس مجلس الإدارة	مسعود محمود جوهر حيات
Faisal Hamad M Al Ayyar	Vice Chairman	نائب رئيس مجلس الإدارة	فيصل حمد العيار
Tariq Abdulsalam	Executive Director	عضو تنفيذي	طارق عبدالسلام
Sadoun Ali	Executive Director	عضو تنفيذي	سعدون علي
Mazen Hawwa	Executive Director	عضو تنفيذي	مازن حوا
Mubarak Al Maskati	Independent Director	عضو مستقل	مبارك المسقطي
Bader Al Awadhi	Independent Director	عضو مستقل	بدر العوضي
Mohammed Haroon	Independent Director	عضو مستقل	محمد هارون

Date of Incorporation		تاريخ التأسيس
2017		2017
Date of Listing		**تاريخ الإدراج**
2017		2017
Executive Management		**الإدارة التنفيذية**
Chief Executive Officer		**الرئيس التنفيذي**
Hussain Lalani		حسين لالاني
Auditors		**مدققو الحسابات**
Ernst & Young		ارنست ويونغ
Share Registrar		**مكتب تسجيل الأسهم**
Bahrain Clear		البحرين للمقاصة
Symbols		**الرموز**
BHB Symbol	UGH	رمز البورصة
Reuters Code	-	رمز رويترز
No. of Employees		**عدد العاملين**
Bahraini	-	بحرينيون
Non Bahraini	-	غير بحرينيين
No. of Branches		**عدد الفروع**
Local	-	محلية
Abroad	-	خارجية

Environmental, Social and Corporate Governance (ESG) Reporting

No

ESG Reporting Form of Disclosure (If Applicable)

Nil

Shares Ownership Distribution Based on Nationality — **توزيع ملكيات الأسهم وفقاً للجنسية**

	Percentage	النسبة	Issued & Fully Paid Shares	الأسهم الصادرة والمدفوعة بالكامل	
Nationality	2019	2020	2019	2020	الجنسية
Bahraini	10.46%	10.47%	43,212,480	45,973,148	بحرينيون
Non-Bahraini	89.54%	89.53%	369,762,171	393,120,915	غير بحرينيين
Total	100%	100%	412,974,651	439,094,063	**المجموع**

2019

2020

United Gulf Holding Company B.S.C. شركة الخليج المتحد القابضة ش.م.ب.

Balance Sheet Summary (BD '000)	2020	2019	2018	2017	ملخص الميزانية العامة (ألف دينار)
Total assets	1,230,868	1,308,275	1,281,274	1,137,405	إجمالي الموجودات
Total liabilities	1,066,122	1,118,408	1,074,483	933,208	إجمالي المطلوبات
Non-controlling interest	59,255	65,980	69,562	45,010	حقوق غير مسيطرة
Paid-up capital	82,769	77,846	77,846	77,846	رأس المال المدفوع
Treasury stock	(121)	(121)	(21)	0	أسهم الخزينة
Equity attributable to shareholders' of the bank	105,490	123,887	137,229	159,187	حقوق الملكية المنسوبة إلى مساهمي البنك
Total equity	164,745	189,867	206,791	204,198	إجمالي حقوق الملكية
Income Statement Summary (BD '000)					**ملخص بيان الدخل (ألف دينار)**
Interest income	17,677	22,411	23,161	5,242	الفوائد المكتسبة
Interest expense	27,267	31,252	25,848	6,001	الفوائد المدفوعة
Investment income/(loss)	850	17,981	16,028	4,505	إيرادات الاستثمارات/(الخسارة)
Other income/(loss)	33,928	44,192	39,231	7,154	إيرادات أخرى/(الخسارة)
Other expense (includes provisions)	57,056	47,505	39,621	8,982	مصروفات أخرى (تشمل المخصصات)
Net income/(loss) attributable to shareholders' of the bank	(37,236)	3,675	10,733	1,682	صافي الربح/(الخسارة) العائد على حقوق المساهمين
Net income/(loss)	(31,869)	5,828	12,951	1,917	صافي الربح/(الخسارة)
Dividends Distributed (BD '000)					**الأرباح الموزعة (ألف دينار)**
Cash dividends	0	0	0	0	الأرباح النقدية الموزعة
Stock dividends	0	0	0	0	أسهم منحة موزعة
Share Data (BD)					**بيانات حول السهم (دينار)**
Par value	0.189	0.189	0.189	0.189	القيمة الاسمية للسهم
Book value	0.241	0.300	0.332	0.385	القيمة الدفترية للسهم
Closing price	1.240	1.240	1.240	1.130	سعر الإقفال
Yearly high	-	-	1.240	1.130	السعر الأعلى خلال السنة
Yearly low	-	-	0.680	0.755	السعر الأدنى خلال السنة

United Gulf Holding Company B.S.C. شركة الخليج المتحد القابضة ش.م.ب.

Share Trading	2020	2019	2018	2017	بيانات التداول
Number of outstanding shares ('000)	438,454	412,975	412,975	412,975	عدد الأسهم الصادرة والمدفوعة (ألف)
Volume of shares traded ('000 Shares)	0	0	33,046	70	كمية الأسهم المتداولة (ألف سهم)
Value of shares traded (BD '000)	0	0	40927	63	قيمة الأسهم المتداولة (ألف دينار)
Number of transactions	0	0	69	7	عدد الصفقات
Market capitalisation (BD '000)	204,968	193,057	193,057	175,931	إجمالي القيمة السوقية (ألف دينار)
Share turnover (%)	0.00	0.00	21.20	0.04	معدل دوران السهم (%)
Profitability					**ربحية السهم**
Earning per share (BD)	(0.070)	(0.004)	0.009	0.008	العائد على السهم (دينار)
Dividend per share (BD)	0.000	0.000	0.000	0.000	الأرباح الموزعة للسهم (دينار)
Price to book value (times)	5.15	4.13	3.73	2.93	السعر إلى القيمة الدفترية (مرات)
Price earning ratio (times)	NM	NM	139.96	140.72	مضاعف سعر السهم (مرات)
Dividend payout ratio (%)	0.00	0.00	0.00	0.00	الأرباح الموزعة إلى العائد (%)
Dividend yield (%)	0.00	0.00	0.00	0.00	ريع السهم (%)
Return on equity (%)	(35.30)	2.97	7.82	1.06	العائد على حقوق المساهمين (%)
Return on assets (%)	(3.03)	0.28	0.84	0.15	العائد على الموجودات (%)
Leverage & Liquidity					**الرفع المالي والسيولة**
Equity attributable to shareholders' to total assets (%)	8.57	9.47	10.71	14.00	حقوق الملكية المنسوبة إلى مساهمي الشركة / إجمالي الموجودات (%)
Total liabilities to total equity attributable to shareholders' (times)	10.11	9.03	7.83	5.86	إجمالي المطلوبات /حقوق الملكية المنسوبة إلى مساهمي الشركة (مرات)
Capital adequacy (%)	N/A	N/A	N/A	N/A	نسبة ملاءة رأس المال (%)
Quarterly end average equity (BD '000)	112,921	142,105	158,787	208,243	المتوسط الربع السنوي لحقوق المساهمين (ألف دينار)

* The reporting currency of the bank is denominated in US Dollars. Hence, the above figures have been converted into BHD by applying a rate of US$ 1=0.377BHD

* البيانات المدونة في التقارير السنوية للشركة (البنك) بالدولار الأمريكي. لذا تم تحويل البيانات المالية إلى الدينار البحريني باستخدام سعر الصرف للدولار الأمريكي مقابل الدينار البحريني وهو 0.377 دينار للدولار.

United Gulf Investment Corporation B.S.C. الشركة الخليجية المتحدة للاستثمار ش.م.ب.

Principal Activities	الأنشطة الأساسية
Investment in Industrial projects in the Gulf region.	الاستثمار في المشاريع الصناعية في منطقة الخليج.

Address		العنوان
P.O. Box 10177 Manama, Kingdom of Bahrain		ص. ب. المنامة – مملكة البحرين
Tel	+973 17581654	هاتف
Fax	+973 17581644	فاكس
Website	www.ugiccorp.com	الموقع الإلكتروني
Email	info@ugiccorp.com	البريد الإلكتروني

Board of Directors	Title	المنصب	مجلس الإدارة
Rashid Abdulla Al Suwaiket Alhajri	Chairman	رئيس مجلس الإدارة	راشد عبدالله السويكت الهاجري
Abdulla Fahad Al Subaie	Vice Chairman	نائب رئيس مجلس الإدارة	عبدالله فهد السبيعي
Qusay AL-Khalili	Director	عضو	قصي الخليلي
Abdulla Mubarak Al Suwaiket	Director	عضو	عبدالله مبارك السويكت
Waleed Fahad Al Tharman	Director	عضو	وليد فهد الذرمان

Date of Incorporation		تاريخ التأسيس
1991		1991
Date of Listing		**تاريخ الإدراج**
1993		1993
Executive Management		**الإدارة التنفيذية**
Chief Executive Officer		**الرئيس التنفيذي**
Qusay AL-Khalili		قصي الخليلي
Auditors		**مدققو الحسابات**
BDO Consulting		بي.دي.أو للإستشارات
Share Registrar		**مكتب تسجيل الأسهم**
Bahrain Clear		البحرين للمقاصة
Symbols		**الرموز**
BHB Symbol	UGIC	رمز البورصة
Reuters Code	UGIC.BH	رمز رويترز
No. of Employees		**عدد العاملين**
Bahraini	1	بحرينيون
Non Bahraini	2	غير بحرينيين
No. of Branches		**عدد الفروع**
Local	-	محلية
Abroad	-	خارجية

Environmental, Social and Corporate Governance (ESG) Reporting
No
ESG Reporting Form of Disclosure (If Applicable)
Nil

Shares Ownership Distribution Based on Nationality — **توزيع ملكيات الأسهم وفقاً للجنسية**

	Percentage	النسبة	Issued & Fully Paid Shares	الأسهم الصادرة والمدفوعة بالكامل	
Nationality	**2019**	**2020**	**2019**	**2020**	**الجنسية**
Bahraini	7.70%	6.89%	15,401,733	13,783,917	بحرينيون
Non-Bahraini	92.30%	93.11%	184,598,267	186,216,083	غير بحرينيين
Total	100%	100%	200,000,000	200,000,000	**المجموع**

2019

Bahraini بحرينيون
Non-Bahraini غير بحرينيين

2020

Bahraini بحرينيون
Non-Bahraini غير بحرينيين

United Gulf Investment Corporation B.S.C. الشركة الخليجية المتحدة للاستثمار ش.م.ب.

Balance Sheet Summary (BD '000)	2020	2019	2018	2017	2016	ملخص الميزانية العامة (ألف دينار)
Total assets	67,708	68,633	72,303	74,230	76,143	إجمالي الموجودات
Total liabilities	37,802	37,654	35,599	36,634	38,305	إجمالي المطلوبات
Non-controlling interest	5,624	5,895	7,250	7,444	7,493	حقوق غير مسيطرة
Paid-up capital	20,000	20,000	20,000	20,000	20,000	رأس المال المدفوع
Treasury stock	0	0	0	0	0	أسهم الخزينة
Equity attributable to shareholders' of the parent company	24,282	25,083	29,455	30,152	30,344	حقوق الملكية المنسوبة إلى مساهمي الشركة الأم
Total equity	29,907	30,978	36,704	37,596	37,838	إجمالي حقوق الملكية
Income Statement Summary (BD '000)						**ملخص بيان الدخل (ألف دينار)**
Interest income	0	0	0	0	0	الفوائد المكتسبة
Interest expense	0	0	0	0	0	الفوائد المدفوعة
Investment income/(loss)	127	17	0	0	0	إيرادات الاستثمارات/(الخسارة)
Other income/(loss)	1,441	(3,959)	1,790	1,809	1,765	إيرادات أخرى/(الخسارة)
Other expense (includes provisions)	2,639	1,740	2,245	2,156	1,486	مصروفات أخرى (تشمل المخصصات)
Net income/(loss) attributable to shareholders' of the parent company	(801)	(4,338)	(347)	(192)	913	صافي الربح/(الخسارة) العائد على حقوق المساهمين
Net income/(loss)	(1,072)	(5,682)	(429)	(242)	482	صافي الربح/(الخسارة)
Dividends Distributed (BD '000)						**الأرباح الموزعة (ألف دينار)**
Cash dividends	0	0	0	0	0	الأرباح النقدية الموزعة
Stock dividends	0	0	0	0	0	أسهم منحة موزعة
Share Data (BD)						**بيانات حول السهم (دينار)**
Par value	0.100	0.100	0.100	0.100	0.100	القيمة الاسمية للسهم
Book value	0.121	0.125	0.147	0.151	0.100	القيمة الدفترية للسهم
Closing price	0.100	0.100	0.100	0.100	0.100	سعر الإقفال
Yearly high	-	-	-	0.100	0.100	السعر الأعلى خلال السنة
Yearly low	-	-	-	0.100	0.100	السعر الأدنى خلال السنة

United Gulf Investment Corporation B.S.C. الشركة الخليجية المتحدة للاستثمار ش.م.ب.

Share Trading	2020	2019	2018	2017	2016	بيانات التداول
Number of outstanding shares ('000)	200,000	200,000	200,000	200,000	200,000	عدد الأسهم الصادرة والمدفوعة (ألف)
Volume of shares traded ('000 Shares)	0	0	0	0	1	كمية الأسهم المتداولة (ألف سهم)
Value of shares traded (BD '000)	0	0	0	0	0	قيمة الأسهم المتداولة (ألف دينار)
Number of transactions	0	0	0	0	1	عدد الصفقات
Market capitalisation (BD '000)	20,000	20,000	20,000	20,000	20,000	إجمالي القيمة السوقية (ألف دينار)
Share turnover (%)	0.00	0.00	0.00	0.00	0.00	معدل دوران السهم (%)
Profitability						**ربحية السهم**
Earnings per share (BD)	(0.004)	(0.022)	(0.002)	(0.001)	0.005	العائد على السهم (دينار)
Dividend per share (BD)	0.000	0.000	0.000	0.000	0.000	الأرباح الموزعة للسهم (دينار)
Price to book value (times)	0.82	0.80	0.68	0.66	1.00	السعر إلى القيمة الدفترية (مرات)
Price earning ratio (times)	NM	NM	NM	NM	21.88	مضاعف سعر السهم (مرات)
Dividend payout ratio (%)	0.00	0.00	0.00	0.00	0.00	الأرباح الموزعة إلى العائد (%)
Dividend yield (%)	0.00	0.00	0.00	0.00	0.00	ريع السهم (%)
Return on equity (%)	(3.30)	(17.29)	(1.18)	(0.64)	3.01	العائد على حقوق المساهمين (%)
Return on assets (%)	(1.18)	(6.32)	(0.48)	(0.26)	1.20	العائد على الموجودات (%)
Leverage & Liquidity						**الرفع المالي والسيولة**
Equity attributable to shareholders' to total assets (%)	35.86	36.55	40.74	40.62	39.85	حقوق الملكية المنسوبة إلى مساهمي الشركة / إجمالي الموجودات (%)
Total liabilities to total equity attributable to shareholders' (times)	1.56	1.50	1.21	1.21	1.26	إجمالي المطلوبات /حقوق الملكية المنسوبة إلى مساهمي الشركة (مرات)
Capital adequacy (%)	N/A	N/A	N/A	N/A	N/A	نسبة ملاءة رأس المال (%)
Monthly end average equity (BD '000)	N/A	N/A	N/A	N/A	N/A	المتوسط الشهري لحقوق المساهمين (ألف دينار)

Consolidated Information for Investment Sector

البيانات التجميعية لقطاع الاستثمار

Balance Sheet Summary (BD '000)	ABC المؤسسة العربية المصرفية	UGH شركة الخليج المتحد القابضة	INVCORP انفستكورب	BMB البحرين والشرق الأوسط	BCFC التسهيلات	UGIC الخليجية المتحدة للاستثمار	ESTERAD استيراد	GFH جي إف أتش	INOVEST انوفست	BARKA البركة	TOTAL المجموع	ملخص الميزانية العامة (ألف دينار)
Total assets	11,463,439	1,230,868	800,371	N/A	355,454	67,708	46,878	2,483,247	91,020	10,650,250	27,189,235	إجمالي الموجودات
Total liabilities	9,901,151	1,066,122	473,135	N/A	229,821	37,802	12,529	2,036,101	28,163	9,812,407	23,597,231	إجمالي المطلوبات
Paid-up capital	1,172,470	82,769	75,400	N/A	20,419	20,000	14,000	367,816	45,366	468,565	2,266,805	رأس المال المدفوع
Treasury stock	(2,262)	(121)	(39,208)	N/A	(599)	0	(94)	(24,120)	(493)	(6,583)	(73,480)	أسهم الخزينة
Equity attributable to shareholders' of the bank	1,420,159	105,490	327,236	N/A	125,633	24,282	33,863	344,326	53,392	536,686	2,971,067	حقوق الملكية المنسوبة إلى مساهمي البنك
Total equity	1,562,288	164,745	327,236	0	125,633	29,907	34,350	447,146	62,857	837,843	3,592,004	إجمالي حقوق الملكية
Income Statement Summary (BD '000)												**ملخص بيان الدخل (ألف دينار)**
Interest income	442,975	17,677	3,393	N/A	34,366	0	0	37,623	0	387,813	923,846	الفوائد المكتسبة
Net profit/(loss) attributable to shareholders' of the bank	(33,553)	(37,236)	(62,205)	N/A	(4,275)	(801)	754	17,001	1,895	25,101	(93,320)	صافي الربح/(الخسارة) العائد على حقوق المساهمين البنك
Net profit/(loss)	(28,275)	(31,869)	(62,205)	N/A	(4,275)	(1,072)	753	18,602	2,145	62,540	(43,655)	صافي الربح/(الخسارة)
Total cash dividend (common shares)	0	0	2,725	N/A	0	0	698	6,409	0	0	9,831	إجمالي الأرباح النقدية الموزعة (الأسهم العادية)
Share Data (BD)												**بيانات حول السهم (دينار)**
Par value	0.377	0.189	0.943	0.094	0.100	0.100	0.100	0.100	0.151	0.377	-	القيمة الاسمية للسهم
Book value	0.459	0.241	4.528	N/A	0.624	0.121	0.243	0.039	0.180	0.319	0.315	القيمة الدفترية للسهم
Closing price	0.113	1.240	4.222	0.050	0.510	0.100	0.150	0.061	0.081	0.097	-	سعر الإقفال
Yearly high	0.178	-	4.317	N/A	0.830	-	0.207	0.092	0.097	0.124	-	السعر الأعلى خلال السنة
Yearly low	0.112	-	4.147	N/A	0.480	-	0.135	0.049	0.076	0.096	-	السعر الأدنى خلال السنة
Share Trading												**بيانات التداول**
Number of outstanding shares ('000)	3,094,116	438,454	72,268	400,000	201,428	200,000	139,504	3,368,292	297,337	1,210,377	9,421,777	عدد الأسهم الصادرة والمدفوعة (ألف)
Volume of shares traded ('000 Shares)	9,641	0	121	N/A	3,277	0	5,555	504,782	476	8,136	531,988	كمية الأسهم المتداولة (ألف سهم)
Value of shares traded (BD '000)	1,314	0	509	N/A	2,221	0.00	881	30,504	42	839	36,309	قيمة الأسهم المتداولة (ألف دينار)
Number of transactions	306	0	16	N/A	211	0	99	3,103	15	383	4,133	عدد الصفقات
Market capitalisation (BD '000)	349,944	204,968	3,051	20,000	102,729	20,000	21,000	205,715	24,213	117,729	1,069,349	إجمالي القيمة السوقية (ألف دينار)
Share turnover (%)	0.38	0.00	16.68	N/A	2.16	0.00	4.20	14.83	0.17	0.71	3.40	معدل دوران السهم (%)
Profitability												**ربحية السهم**
Earning per share (BD)	(0.011)	(0.070)	(0.969)	N/A	(0.021)	(0.004)	0.005	0.0051	0.006	0.011	(0.010)	العائد على السهم (دينار)
Dividend per share (BD)	0.000	0.000	0.038	N/A	0.000	0.000	0.005	0.004	0.000	0.000	0.001	الأرباح الموزعة للسهم (دينار)
Price to book value (times)	0.25	5.15	0.932	NM	0.818	0.82	0.62	1.58	0.453	0.31	0.36	السعر إلى القيمة الدفترية (مرات)
Price earning (times)	(10.00)	NM	NM	NM	(24.286)	NM	27.78	12.00	33.902	8.90	(11.34)	مضاعف سعر السهم (مرات)
Dividend yield (%)	0.00	0.00	0.89	NM	0.00	0.00	3.33	7.22	0.00	0.00	0.92	ريع السهم (%)
Return on equity (%)	(2.36)	(35.30)	(19.01)	NM	(3.40)	(3.30)	2.23	4.94	3.55	4.68	(3.14)	العائد على حقوق المساهمين (%)
Return on assets (%)	(0.29)	(3.03)	(7.77)	NM	(1.20)	(1.18)	1.61	0.68	2.08	0.24	(0.34)	العائد على الموجودات (%)
Leverage & Liquidity												**الرفع المالي والسيولة**
Equity attributable to shareholders' to total assets (%)	13.63	8.57	40.89	NM	35.34	35.86	72.24	13.87	69.06	5.04	10.93	حقوق الملكية المنسوبة إلى مساهمي الشركة / إجمالي الموجودات (%)
Total liabilities to total Equity attributable to shareholders' (times)	6.97	10.11	1.45	NM	1.83	1.56	0.37	0.22	0.45	18.28	7.94	إجمالي المطلوبات /حقوق الملكية المنسوبة إلى مساهمي الشركة (مرات)

البيانات التجميعية لقطاع الاستثمار

صافي الأرباح مقارنة بإجمالي الأرباح النقدية الموزعة (ألف دينار)

Net Profit Vs Total Cash Dividend (BD '000)

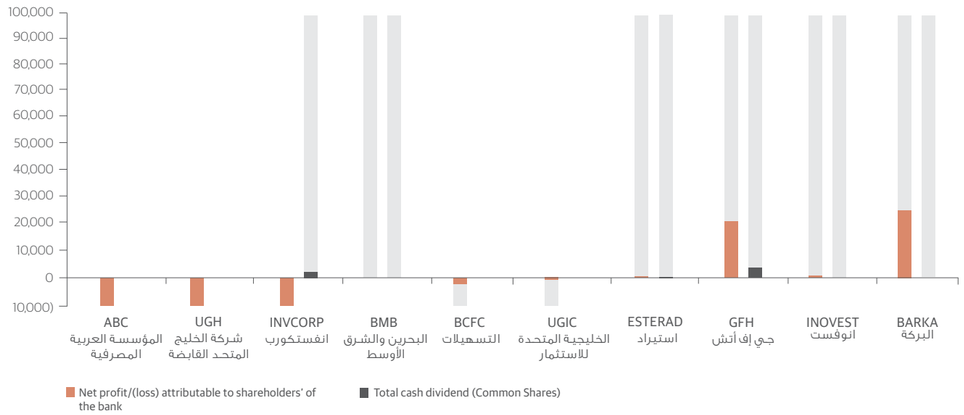

رأس المال المدفوع مقارنة بإجمالي حقوق الملكية المنسوبة إلى مساهمي البنك (ألف دينار)

Paid-up capital Vs Equity attributable to shareholders' of the bank (BD '000)

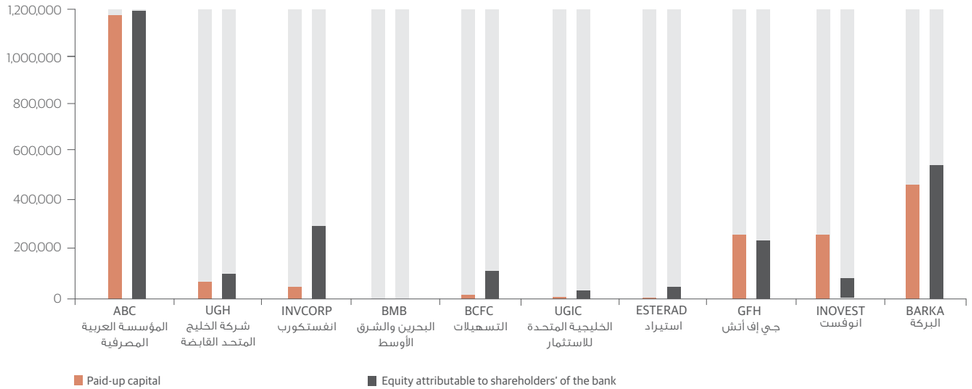

Consolidated Information for Investment Sector

إجمالي المطلوبات إلى حقوق الملكية المنسوبة لمساهمي الشركة الأم (ألف دينار)

Total Liabilities to Equity attributable to shareholders' (BD '000)

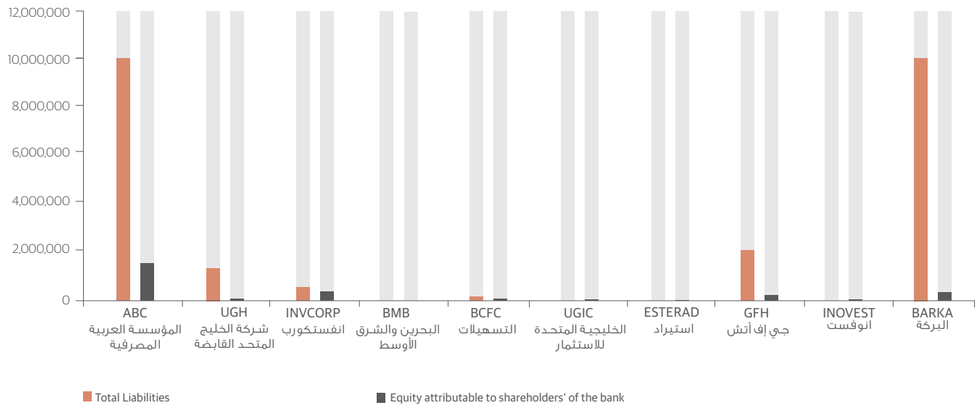

إجمالي الموجودات إلى اجمالي المطلوبات (ألف دينار)

Total Assets to Total Liabilities (BD '000)

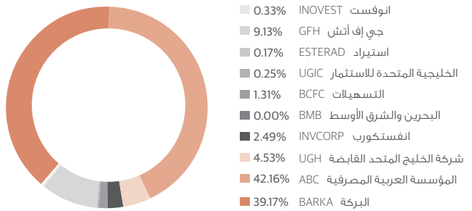

البيانات التجميعية لقطاع الاستثمار

Balance Sheet Summary (BD '000)	2020	2019	2018	2017	2016	ملخص الميزانية العامة (ألف دينار)
Total assets	**27,189,235**	26,296,187	24,834,232	25,090,620	23,991,304	إجمالي الموجودات
Total liabilities	**23,597,231**	22,381,757	20,912,628	20,987,706	12,338,109	إجمالي المطلوبات
Paid-up capital	**2,266,805**	2,339,782	2,335,698	2,322,050	2,143,941	رأس المال المدفوع
Treasury stock	**(73,480)**	(64,327)	(42,357)	(46,988)	(52,636)	أسهم الخزينة
Equity attributable to shareholders' of the bank	**2,971,067**	3,228,720	3,257,609	3,842,865	3,019,350	حقوق الملكية المنسوبة إلى مساهمي البنك
Total equity	**3,592,004**	3,958,369	3,921,605	4,072,082	3,620,885	إجمالي حقوق الملكية
Income Statement Summary (BD '000)						**ملخص بيان الدخل (ألف دينار)**
Interest income	**923,846**	1,073,553	1,087,318	1,091,824	1,099,244	الفوائد المكتسبة
Net profit/(loss) attributable to shareholders' of the bank	**(93,320)**	212,930	253,995	265,869	265,480	صافي الربح/(الخسارة) العائد على حقوق المساهمين البنك
Net profit/(loss)	**(43,655)**	253,029	306,915	321,454	325,038	صافي الربح/(الخسارة)
Total cash dividend (common shares)	**9,831**	83,106	76,974	94,495	74,688	إجمالي الأرباح النقدية الموزعة (الأسهم العادية)
Share Trading						**بيانات التداول**
Number of outstanding shares ('000)	**9,421,777**	9,532,864	9,540,579	9,659,723	8,455,168	عدد الأسهم الصادرة والمدفوعة (ألف)
Volume of shares traded ('000 Shares)	**531,988**	1,529,888	428,302	277,975	68,791	كمية الأسهم المتداولة (ألف سهم)
Value of shares traded (BD '000)	**36,309**	158,867	147,523	44,525	18,543	قيمة الأسهم المتداولة (ألف دينار)
Number of transactions	**4,133**	3,094	4,233	2,579	1,449	عدد الصفقات
Market capitalisation (BD '000)	**1,069,349**	1,548,908	1,468,208	1,565,347	1,877,286	إجمالي القيمة السوقية (ألف دينار)
Share turnover (%)	**3.40**	10.26	10.05	2.84	0.99	معدل دوران السهم (%)
Book value	**0.315**	0.339	0.341	0.398	0.357	القيمة الدفترية للسهم
Annual closing index	**585.22**	703.64	669.88	680.22	686.24	المؤشر السنوي
Profitability						**ربحية السهم**
Earning per share (BD)	**(0.010)**	0.022	0.027	0.028	0.031	العائد على السهم (دينار)
Dividend per share (BD)	**0.001**	0.009	0.008	0.010	0.009	الأرباح الموزعة للسهم (دينار)
Price to book value (times)	**0.36**	0.48	0.45	0.40	0.60	السعر إلى القيمة الدفترية (مرات)
Price earning ratio (times)	**(11.34)**	7.04	5.69	3.72	6.96	مضاعف سعر السهم (مرات)
Dividend yield (%)	**0.92**	5.37	5.24	6.11	4.12	ريع السهم (%)
Return on equity (%)	**(3.14)**	6.59	7.80	6.92	8.79	العائد على حقوق المساهمين (%)
Return on assets (%)	**(0.34)**	0.81	1.02	1.06	1.11	العائد على الموجودات (%)
Leverage & Liquidity						**الرفع المالي والسيولة**
Total shareholders' equity to total assets (%)	**10.93**	12.28	13.12	15.32	12.59	حقوق الملكية المنسوبة إلى مساهمي الشركة / إجمالي الموجودات (%)
Total liabilities to total shareholders' equity (times)	**7.94**	6.93	6.42	5.46	4.09	إجمالي المطلوبات /حقوق الملكية المنسوبة إلى مساهمي الشركة (مرات)

Consolidated Information for Investment Sector

إجمالي المطلوبات إلى حقوق الملكية المنسوبة لمساهمي البنك (ألف دينار)

Total Liabilities to Equity attributable to shareholders' of the bank (BD '000)

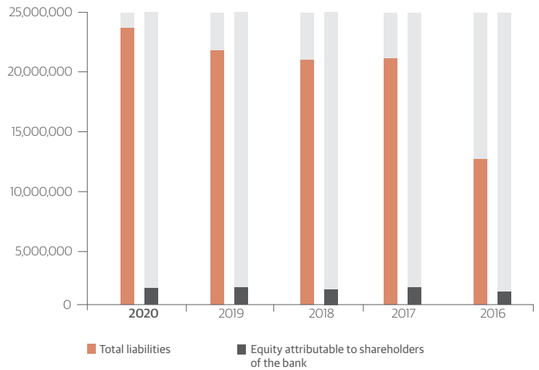

صافي الأرباح مقارنة بالأرباح النقدية الموزعة (ألف دينار)

Net Profit Vs Total Cash Dividend (BD '000)

إجمالي الموجودات إلى إجمالي المطلوبات (ألف دينار)

Total Assets to Total Liabilities (BD '000)

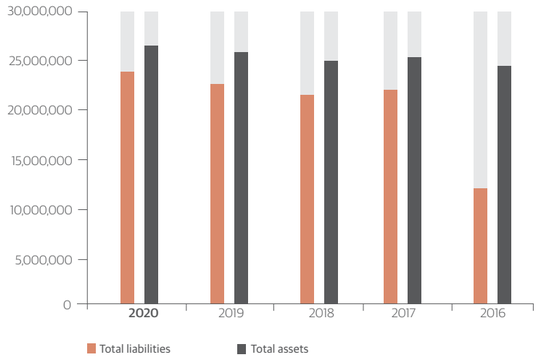

رأس المال المدفوع مقارنة بإجمالي حقوق الملكية المنسوبة لمساهمي البنك (ألف دينار)

Paid up capital Vs Equity attributable to shareholders' (BD '000)

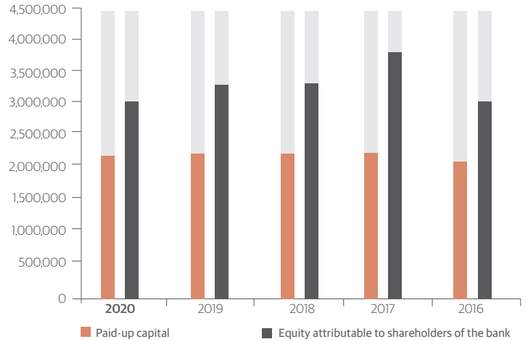

03

قطاع التأمين
Insurance Sector

Insurance Sector

قطاع التأمين

Arab Insurance Group B.S.C.	95	المجموعة العربية للتأمين ش.م.ب.
Bahrain Kuwait Insurance Company B.S.C.	99	الشركة البحرينية الكويتية للتأمين ش.م.ب.
Bahrain National Holding Company B.S.C.	103	شركة البحرين الوطنية القابضة ش.م.ب.
Solidarity Bahrain B.S.C.	107	سوليدرتي البحرين ش.م.ب.
Takaful International Company B.S.C.	111	شركة التكافل الدولية ش.م.ب.
Consolidated Information for Insurance Sector	114	البيانات التجميعية لقطاع التأمين

Arab Insurance Group B.S.C. المجموعة العربية للتأمين ش.م.ب.

Principal Activities	الأنشطة الأساسية
Insurance & reinsurance.	أعمال التأمين وإعادة التأمين.

Address		العنوان
P.O. Box 26992 Manama, Kingdom of Bahrain		ص. ب. 26992 المنامة – مملكة البحرين
Tel	+973 17544444	هاتف
Fax	+973 17531155	فاكس
Website	www.arig.net	الموقع الإلكتروني
Email	info.arig.com.bh	البريد الإلكتروني

Board of Directors	Title	المنصب	مجلس الإدارة
Saeed Mohammed AlBahhar	Chairman	رئيس مجلس الإدارة	سعيد محمد البحار
Mohamed Saif AlHameli	Vice Chairman	نائب رئيس مجلس الإدارة	محمد سيف الهاملي
Mohamed Saif AlSuwaidi	Director	عضو	محمد سيف السويدي
Ahmed Saeed AlMahri	Director	عضو	أحمد سعيد المهري
Dr. Bader Abdulla AlJaberi	Director	عضو	د. بدر عبدالله الجابري
Wael Ibrahem Abu Khzam	Director	عضو	وائل إبراهيم ابو خزام

Date of Incorporation	تاريخ التأسيس
1980	1980

Date of Listing	تاريخ الإدراج
1997	1997

Executive Management		الإدارة التنفيذية
Acting Chief Executive Officer		**القائم بأعمال الرئيس التنفيذي**
Samuel Verghese		صاموئيل فرغيس
Auditors		**مدققو الحسابات**
KPMG Fakhro		كي بي أم جي فخرو
Share Registrar		**مكتب تسجيل الأسهم**
Bahrain Clear		البحرين للمقاصة
Symbols		**الرموز**
BHB Symbol	ARIG	رمز البورصة
Reuters Code	ARIG.BH	رمز رويترز
No. of Employees		**عدد العاملين**
Bahraini	37	بحرينيون
Non Bahraini	32	غير بحرينيين
No. of Branches		**عدد الفروع**
Local	-	محلية
Abroad	-	خارجية

Environmental, Social and Corporate Governance (ESG) Reporting
No
ESG Reporting Form of Disclosure (If Applicable)
Nil

Shares Ownership Distribution Based on Nationality — **توزيع ملكيات الأسهم وفقاً للجنسية**

	Percentage	النسبة	Issued & Fully Paid Shares	الأسهم الصادرة والمدفوعة بالكامل	
Nationality	2019	2020	2019	2020	الجنسية
Bahraini	15.79%	15.59%	34,737,065	34,287,097	بحرينيون
Non-Bahraini	84.21	84.41%	185,262,935	185,712,903	غير بحرينيين
Total	100%	100%	220,000,000	220,000,000	المجموع

2019

2020

Arab Insurance Group B.S.C. المجموعة العربية للتأمين ش.م.ب.

Balance Sheet Summary (BD '000)	2020	2019	2018	2017	2016	ملخص الميزانية العامة (ألف دينار)
Total assets	298,068	390,512	396,815	409,471	420,134	إجمالي الموجودات
Total liabilities	199,133	297,648	312,037	303,013	309,744	إجمالي المطلوبات
Non-controlling interest	6,434	6,768	10,746	9,594	13,640	حقوق غير مسيطرة
Paid-up capital	82,940	82,940	82,940	82,940	82,940	رأس المال المدفوع
Treasury stock	(5,577)	(5,577)	(5,577)	(5,577)	(5,577)	أسهم الخزينة
Equity attributable to shareholders' of the parent company	92,501	86,097	74,031	96,864	96,751	حقوق الملكية المنسوبة إلى مساهمي الشركة الأم
Total equity	98,935	92,865	84,777	106,458	110,391	إجمالي حقوق الملكية
Income Statement Summary (BD '000)						**ملخص بيان الدخل (ألف دينار)**
Gross premiums	(6,520)	73,369	99,072	85,063	92,527	إجمالي الأقساط
Net earned premiums	25,807	65,436	80,660	67,837	68,050	صافي الأقساط
Total underwriting costs	19,164	59,431	87,960	65,751	62,500	إجمالي تكاليف أعمال التأمين
Net underwriting profit/(loss)	4,810	8,497	(10,052)	2,188	3,143	أرباح أعمال التأمين/(الخسارة)
Investment income	1,865	9,913	3,788	8,485	7,272	إيرادات الاستثمارات
Net income/(loss) attributable to shareholders' of the parent company	5,111	6,607	(20,830)	2,723	3,454	صافي الربح/(الخسارة) العائد على حقوق المساهمين
Net income/(loss)	4,775	6,947	(19,680)	3,086	3,827	صافي الربح/(الخسارة)
Dividends Distributed (BD '000)						**الأرباح الموزعة (ألف دينار)**
Cash dividends	0	0	0	0	3,733	الأرباح النقدية الموزعة
Stock dividends	0	0	0	0	0	أسهم منحة موزعة
Share Data (BD)						**بيانات حول السهم (دينار)**
Par value	1.000	1.000	1.000	1.000	1.000	القيمة الاسمية للسهم
Book value	1.239	1.153	0.992	1.297	1.296	القيمة الدفترية للسهم
Closing price	0.385	0.280	0.415	0.500	0.340	سعر الإقفال
Yearly high	0.385	0.355	0.510	0.520	0.380	السعر الأعلى خلال السنة
Yearly low	0.290	0.245	0.415	0.370	0.260	السعر الأدنى خلال السنة

Arab Insurance Group B.S.C. المجموعة العربية للتأمين ش.م.ب.

Share Trading	2020	2019	2018	2017	2016	بيانات التداول
Number of outstanding shares ('000)	198,032	198,032	198,032	198,032	198,032	عدد الأسهم الصادرة والمدفوعة (ألف)
Volume of shares traded ('000 Shares)	1,047	6,173	3,296	13,106	2,078	كمية الأسهم المتداولة (ألف سهم)
Value of shares traded (BD '000)	125	709	578	2,267	239	قيمة الأسهم المتداولة (ألف دينار)
Number of transactions	25	74	14	87	67	عدد الصفقات
Market capitalisation (BD '000)	28,743	20,904	30,983	41,470	28,200	إجمالي القيمة السوقية (ألف دينار)
Share turnover (%)	0.44	3.39	1.87	5.47	0.85	معدل دوران السهم (%)
Profitability						**ربحية السهم**
Earning per share (BD)	0.026	0.034	(0.105)	0.014	0.017	العائد على السهم (دينار)
Dividend per share (BD)	0.000	0.000	0.000	0.000	0.019	الأرباح الموزعة للسهم (دينار)
Price to book value (times)	0.31	0.24	0.42	0.39	0.26	السعر إلى القيمة الدفترية (مرات)
Price earning ratio (times)	NM	NM	NM	13.89	7.39	مضاعف سعر السهم (مرات)
Dividend payout ratio (%)	0.00	0.00	0.00	0.00	123.10	الأرباح الموزعة إلى العائد (%)
Dividend yield (%)	0.00	0.00	0.00	0.00	14.71	ريع السهم (%)
Return on equity (%)	5.53	7.67	(28.14)	2.81	3.57	العائد على حقوق المساهمين (%)
Return on assets (%)	1.71	1.69	(5.25)	0.66	0.82	العائد على الموجودات (%)
Leverage & Liquidity						**الرفع المالي والسيولة**
Equity attributable to shareholders to total assets (%)	31.03	22.05	18.66	23.66	23.03	حقوق الملكية المنسوبة إلى مساهمي الشركة/ إجمالي الموجودات (%)
Quarterly end average equity (BD '000)	85,937	82,221	85,617	96,270	94,929	المتوسط الربع السنوي لحقوق المساهمين (ألف دينار)

*The reporting currency of the insurance company is denominated in US Dollars. Hence, the above figures have been converted into BHD by applying a rate of US$ 1=0.377BHD

* البيانات المدونة في التقارير السنوية للشركة بالدولار الأمريكي. لذا تم تحويل البيانات المالية إلى الدينار البحريني باستخدام سعر الصرف للدولار الأمريكي مقابل الدينار البحريني وهو 0.377 دينار للدولار.

Bahrain Kuwait Insurance Company B.S.C.

الشركة البحرينية الكويتية للتأمين ش.م.ب.

Principal Activities	الأنشطة الأساسية
To provide all types of general insurance in Bahrain & Kuwait.	مزاولة جميع التأمينات العامة في البحرين والكويت.

Address		العنوان
P.O. Box 10166 Manama, Kingdom of Bahrain		ص. ب. المنامة – مملكة البحرين
Tel	+973 17119999	هاتف
Fax	+973 17921111	فاكس
Website	www.gigbh.com	الموقع الإلكتروني
Email	info@gig.com.bh	البريد الإلكتروني

Board of Directors	Title	المنصب	مجلس الإدارة
Murad Ali Murad	Chairman	رئيس مجلس الإدارة	مراد علي مراد
Khalid Saoud Al Hasan	Vice Chairman	نائب رئيس مجلس الإدارة	خالد سعود الحسن
Hassan Mohamed Zainalabedin	Director	عضو	حسن محمد زين العابدين
Bijan Khosrowshahi	Director	عضو	بيجان خسروشاهي
Mohamed Ahmed Al Rayes	Director	عضو	محمد أحمد الريس
Dr. Emad Jawad Bukhamseen	Director	عضو	د. عماد جواد بوخمسين
Thamer Ebrahim Arab	Director	عضو	ثامر إبراهيم عرب
Mubarak Othman Alayyar	Director	عضو	مبارك عثمان العيار
Shawqi Ali Fakhroo	Director	عضو	شوقي علي فخرو
Mohamed Ebrahim Zainal	Director	عضو	محمد إبراهيم زينل

Date of Incorporation	تاريخ التأسيس
1975	1975

Date of Listing	تاريخ الإدراج
1989	1989

Executive Management	الإدارة التنفيذية
Chief Executive Officer	**الرئيس التنفيذي**
Dr. Abdulla Sultan	د. عبدالله سلطان

Auditors	مدققو الحسابات
Ernst & Young	ارنست ويونغ

Share Registrar	مكتب تسجيل الأسهم
KFin Technologies (Bahrain) W.L.L. Bahrain Clear	كيفن تكنولوجيز (البحرين) ذ.م.م البحرين للمقاصة

Symbols		الرموز
BHB Symbol	BKIC	رمز البورصة
Reuters Code	BKIC.BH	رمز رويترز

No. of Employees		عدد العاملين
Bahraini	153	بحرينيون
Non Bahraini	103	غير بحرينيين

No. of Branches		عدد الفروع
Local	5	محلية
Abroad	1	خارجية

Cross-listing	إدراج مشترك
Kuwait	الكويت

Environmental, Social and Corporate Governance (ESG) Reporting
No

ESG Reporting Form of Disclosure (If Applicable)
Nil

Shares Ownership Distribution Based on Nationality — **توزيع ملكيات الأسهم وفقاً للجنسية**

Nationality	Percentage 2019	Percentage 2020	النسبة 2019	النسبة 2020	Issued & Fully Paid Shares 2019	الأسهم الصادرة والمدفوعة بالكامل 2020	الجنسية
Bahraini	30.54%	30.54%	43,670,356	43,672,712	بحرينيون		
Non-Bahraini	69.46%	69.46%	99,329,644	99,327,288	غير بحرينيين		
Total	100%	100%	143,000,000	143,000,000	المجموع		

2019

2020

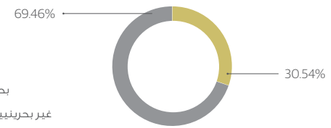

Bahrain Kuwait Insurance Company B.S.C. الشركة البحرينية الكويتية للتأمين ش.م.ب.

Balance Sheet Summary (BD '000)	2020	2019	2018	2017	2016	ملخص الميزانية العامة (ألف دينار)
Total assets	239,523	245,739	211,548	172,098	100,891	إجمالي الموجودات
Total liabilities	198,069	206,444	173,884	135,567	67,079	إجمالي المطلوبات
Non-controlling interest	1,847	1,750	1,689	2,022	0	حقوق غير مسيطرة
Paid-up capital	14,300	14,300	14,300	7,150	7,150	رأس المال المدفوع
Treasury stock	(162)	(80)	(3)	(3)	(3)	أسهم الخزينة
Total equity	39,607	37,545	35,975	34,509	33,812	إجمالي حقوق الملكية
Income Statement Summary (BD '000)						**ملخص بيان الدخل (ألف دينار)**
Gross premiums	85,430	81,656	81,610	59,507	42,073	إجمالي الأقساط
Net premiums	34,438	33,274	31,724	24,185	12,327	صافي الأقساط
Total underwriting costs	30,958	31,055	29,777	23,013	10,564	إجمالي تكاليف أعمال التأمين
Net underwriting profit/(loss)	3,480	2,219	1,947	1,172	1,763	أرباح أعمال التأمين/(الخسارة)
Investment income	1,845	2,071	2,005	1,597	1,754	إيرادات الاستثمارات
Shares of results of an associate	54	51	0	31	162	حصة الشركة من نتائج الشركة الزميلة
Net income/(loss)	3,809	2,701	3,155	2,592	2,857	صافي الربح/(الخسارة)
Dividends Distributed (BD '000)						**الأرباح الموزعة (ألف دينار)**
Cash dividends	2,136	2,140	2,144	1,787	2,144	الأرباح النقدية الموزعة
Stock dividends	700	0	0	0	0	أسهم منحة موزعة
Share Data (BD)						**بيانات حول السهم (دينار)**
Par value	0.100	0.100	0.100	0.100	0.100	القيمة الاسمية للسهم
Book value	0.278	0.263	0.252	0.483	0.473	القيمة الدفترية للسهم
Closing price	0.320	0.311	0.320	0.480	0.600	سعر الإقفال
Yearly high	0.340	0.340	0.490	0.550	0.690	السعر الأعلى خلال السنة
Yearly low	0.285	0.300	0.270	0.480	0.540	السعر الأدنى خلال السنة

Bahrain Kuwait Insurance Company B.S.C. الشركة البحرينية الكويتية للتأمين ش.م.ب.

Share Trading	2020	2019	2018	2017	2016	بيانات التداول
Number of outstanding shares ('000)	142,409	142,690	142,923	71,462	71,462	عدد الأسهم الصادرة والمدفوعة (ألف)
Volume of shares traded ('000 Shares)	1,827	1,660	713	91	2	كمية الأسهم المتداولة (ألف سهم)
Value of shares traded (BD '000)	576	526	249	47	1	قيمة الأسهم المتداولة (ألف دينار)
Number of transactions	48	68	48	42	10	عدد الصفقات
Market capitalisation (BD '000)	45,571	44,377	45,735	34,320	42,900	إجمالي القيمة السوقية (ألف دينار)
Share turnover (%)	1.26	1.18	0.54	0.14	0.00	معدل دوران السهم (%)
Profitability						**ربحية السهم**
Earning per share (BD)	0.027	0.019	0.022	0.036	0.040	العائد على السهم (دينار)
Dividend per share (BD)	0.015	0.015	0.015	0.025	0.030	الأرباح الموزعة للسهم (دينار)
Price to book value (times)	1.15	1.18	1.27	0.99	1.27	السعر إلى القيمة الدفترية (مرات)
Price earning ratio (times)	11.85	16.37	14.55	13.33	15.00	مضاعف سعر السهم (مرات)
Dividend payout ratio (%)	56.08	79.24	67.95	68.93	75.04	الأرباح الموزعة إلى العائد (%)
Dividend yield (%)	4.69	4.82	4.69	5.21	5.00	ريع السهم (%)
Return on equity (%)	9.62	7.19	8.77	7.51	8.45	العائد على حقوق المساهمين (%)
Return on assets (%)	1.59	1.10	1.49	1.51	2.83	العائد على الموجودات (%)
Leverage & Liquidity						**الرفع المالي والسيولة**
Equity attributable to shareholders to total assets (%)	16.54	15.28	17.01	20.05	33.51	حقوق الملكية المنسوبة إلى مساهمي الشركة / إجمالي الموجودات (%)
Monthly end average equity (BD '000)	14,300	14,300	14,300	7,150	7,150	المتوسط الشهري لحقوق المساهمين (ألف دينار)

Bahrain National Holding Company B.S.C.

شركة البحرين الوطنية القابضة ش.م.ب.

Principal Activities	الأنشطة الأساسية
Involved as an Insurance holding company & to transact in insurance and insurance related businesses.	مزاولة أعمالها كشركة تأمين قابضة ومزاولة أعمال التأمين و الأعمال التجارية المتعلقة بالتأمين.

Address		العنوان
P.O. Box 843 Manama, Kingdom of Bahrain		ص. ب. المنامة – مملكة البحرين
Tel	+973 17587300	هاتف
Fax	+973 17583099	فاكس
Website	www.bnhgroup.com	الموقع الإلكتروني
Email	ce@bnhgroup.com	البريد الإلكتروني

Board of Directors	Title	المنصب	مجلس الإدارة
Farouk Yousif Almoayyed	Chairman	رئيس مجلس الإدارة	فاروق يوسف المؤيد
Abdulhussain Khalil Dawani	Vice Chairman	نائب رئيس مجلس الإدارة	عبدالحسين خليل دواني
Ali Hasan Mahmood	Director	عضو	علي حسن محمود
Abdulrahman Mohamed Juma	Director	عضو	عبدالرحمن محمد جمعة
Jehad Yousif Amin	Director	عضو	جهاد يوسف امين
Ghassan Qassim Fakhroo	Director	عضو	غسان قاسم فخرو
Sami Mohammed Sharif Zainal	Director	عضو	سامي محمد شريف زينل
Talal Fuad Kanoo	Director	عضو	طلال فؤاد كانو
Ayad Saad Khalifa Algosaibi	Director	عضو	اياد سعد خليفة القصيبي
Redha Abdulla Faraj	Director	عضو	رضا عبدالله فرج

Date of Incorporation	تاريخ التأسيس
1998	1998
Date of Listing	**تاريخ الإدراج**
1999	1999
Executive Management	**الإدارة التنفيذية**
Chief Executive Officer	**الرئيس التنفيذي**
Sameer Al Wazzan	سمير الوزان
Auditors	**مدققو الحسابات**
KPMG Fakhro	كي بي ام جي فخرو
Share Registrar	**مكتب تسجيل الأسهم**
KFin Technologies (Bahrain) W.L.L.	كيفن تكنلوجيز (البحرين) ذ.م.م

Symbols		الرموز
BHB Symbol	BNH	رمز البورصة
Reuters Code	BNHB.BH	رمز رويترز
No. of Employees		**عدد العاملين**
Bahraini	161	بحرينيون
Non Bahraini	48	غير بحرينيين
No. of Branches		**عدد الفروع**
Local	0	محلية
Abroad	-	خارجية

Environmental, Social and Corporate Governance (ESG) Reporting

Yes

ESG Reporting Form of Disclosure (If Applicable)

Inserted report part of the Annual Report

Shares Ownership Distribution Based on Nationality — **توزيع ملكيات الأسهم وفقاً للجنسية**

	Percentage	النسبة	Issued & Fully Paid Shares	الأسهم الصادرة والمدفوعة بالكامل	
Nationality	2019	2020	2019	2020	الجنسية
Bahraini	85.09%	85.05%	101,404,986	101,359,015	بحرينيون
Non-Bahraini	14.91%	14.95%	17,770,014	17,815,985	غير بحرينيين
Total	100%	100%	119,175,000	119,175,000	**المجموع**

2019

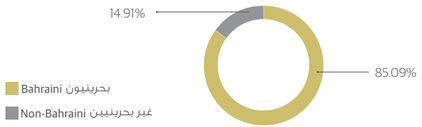

2020

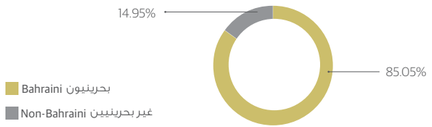

Bahrain National Holding Company B.S.C. شركة البحرين الوطنية القابضة ش.م.ب.

Balance Sheet Summary (BD '000)	2020	2019	2018	2017	2016	ملخص الميزانية العامة (ألف دينار)
Total assets	110,686	105,832	94,377	86,307	83,364	إجمالي الموجودات
Total liabilities	50,217	49,177	43,023	35,987	34,286	إجمالي المطلوبات
Non-controlling interest	3,218	2,815	2,504	2,479	2,229	حصة غير مسيطرة
Paid-up capital	11,918	11,918	11,918	11,350	11,350	رأس المال المدفوع
Treasury stock	(1,868)	(1,868)	(1,868)	(1,868)	(1,868)	أسهم الخزينة
Equity attributable to shareholders of the parent company	57,251	53,840	48,850	47,841	46,849	مجموع حقوق الملكية العائدة لمساهمي الشركة الأم
Total equity	60,469	56,655	51,354	50,320	49,078	إجمالي حقوق الملكية
Income Statement Summary (BD '000)						**ملخص بيان الدخل (ألف دينار)**
Gross premiums	36,700	33,804	33,581	28,887	27,638	إجمالي الأقساط
Net premiums	16,546	17,505	16,701	15,820	15,012	صافي الأقساط
Total underwriting costs	12,942	15,449	15,977	16,252	13,258	إجمالي تكاليف أعمال التأمين
Net underwriting profit/(loss)	3,604	2,056	724	(432)	1,754	أرباح أعمال التأمين/(الخسارة)
Investment income	3,628	4,715	4,367	4,371	3,769	إيرادات الاستثمارات
Net income/(loss) attributable to shareholders' of the parent company	4,937	4,792	3,279	2,095	3,880	صافي الربح/(الخسارة) العائد على حقوق المساهمين
Net income/(loss)	5,214	5,027	3,492	2,253	3,909	صافي الربح/(الخسارة)
Dividends Distributed (BD '000)						**الأرباح الموزعة (ألف دينار)**
Cash dividends	2,477	2,477	1,689	1,287	2,145	الأرباح النقدية الموزعة
Stock dividends	0	0	0	568	0	أسهم منحة موزعة
Share Data (BD)						**بيانات حول السهم (دينار)**
Par value	0.100	0.100	0.100	0.100	0.100	القيمة الاسمية للسهم
Book value	0.508	0.478	0.434	0.446	0.437	القيمة الدفترية للسهم
Closing price	0.350	0.330	0.360	0.430	0.420	سعر الإقفال
Yearly high	0.350	0.330	0.440	0.430	0.420	السعر الأعلى خلال السنة
Yearly low	0.315	0.253	0.340	0.344	0.358	السعر الأدنى خلال السنة

Bahrain National Holding Company B.S.C. شركة البحرين الوطنية القابضة ش.م.ب.

Share Trading	2020	2019	2018	2017	2016	بيانات التداول
Number of outstanding shares ('000)	112,608	112,608	112,608	107,246	107,246	عدد الأسهم الصادرة والمدفوعة (ألف)
Volume of shares traded ('000 Shares)	370	6,032	367	607	831	كمية الأسهم المتداولة (ألف سهم)
Value of shares traded (BD '000)	124	1,670	136	234	324	قيمة الأسهم المتداولة (ألف دينار)
Number of transactions	38	197	41	55	20	عدد الصفقات
Market capitalisation (BD '000)	39,413	37,161	40,539	48,805	47,670	إجمالي القيمة السوقية (ألف دينار)
Share turnover (%)	0.31	4.50	0.33	0.48	0.68	معدل دوران السهم (%)
Profitability						**ربحية السهم**
Earning per share (BD)	0.044	0.043	0.029	0.020	0.036	العائد على السهم (دينار)
Dividend per share (BD)	0.022	0.022	0.015	0.012	0.020	الأرباح الموزعة للسهم (دينار)
Price to book value (times)	0.69	0.69	0.83	0.96	0.96	السعر إلى القيمة الدفترية (مرات)
Price earning ratio (times)	7.99	7.75	12.24	22.05	11.67	مضاعف سعر السهم (مرات)
Dividend payout ratio (%)	50.18	51.70	51.51	61.43	55.28	الأرباح الموزعة إلى العائد (%)
Dividend yield (%)	6.29	6.67	4.17	2.79	4.76	ريع السهم (%)
Return on equity (%)	8.62	8.90	6.71	4.38	8.28	العائد على حقوق المساهمين (%)
Return on assets (%)	4.46	4.53	3.47	2.43	4.65	العائد على الموجودات (%)
Leverage & Liquidity						**الرفع المالي والسيولة**
Equity attributable to shareholders to total assets (%)	51.72	50.87	51.76	55.43	56.20	حقوق الملكية المنسوبة إلى مساهمي الشركة / إجمالي الموجودات (%)
Total liabilities to equity attributable to shareholders (times)	0.88	0.91	0.88	0.75	0.73	إجمالي المطلوبات / حقوق الملكية المنسوبة إلى مساهمي الشركة (مرات)
Monthly end average equity (BD '000)	53,847,494	51,562	47,935	47,938	47,509	المتوسط الشهري لحقوق المساهمين (ألف دينار)

Solidarity Bahrain B.S.C. سوليدرتي البحرين ش.م.ب.

Principal Activities	الأنشطة الأساسية
To carry out Insurance of all risks.	مزاولة جميع أعمال التامين لكل الأخطار.

Address		العنوان
P.O. Box 5282 Manama, Kingdom of Bahrain		ص. ب. المنامة – مملكة البحرين
Tel	+973 17585222	هاتف
Fax	+973 17585200	فاكس
Website	http://www.solidarity.com.bh/	الموقع الإلكتروني
Email	mail@solidarity.com.bh	البريد الإلكتروني

Board of Directors	Title	المنصب	مجلس الإدارة
Tawfeeq Shehab	Chairman	رئيس مجلس الإدارة	توفيق شهاب
Ashraf Bseisu	Vice Chairman	نائب رئيس مجلس الإدارة	أشرف بسيسو
Dr. Nadhem al Saleh	Director	عضو	د. ناظم الصالح
Sharif Ahmadi	Director	عضو	شريف أحمدي
Venkatesan Muniswamy	Director	عضو	فينكاتسان ميونسيوامي
Bashar Sameer Nass	Director	عضو	بشار سمير ناس
Ali Isa Ahmed Abdulrahim	Director	عضو	علي عيسى أحمد عبدالرحيم

Date of Incorporation	تاريخ التأسيس
1976	1976

Date of Listing	تاريخ الإدراج
1989	1989

Executive Management	الإدارة التنفيذية
Chief Executive Officer	الرئيس التنفيذي
Jawad Mohammed	جواد محمد

Auditors	مدققو الحسابات
Deloitte & Touche	ديلويت اند توتش

Share Registrar	مكتب تسجيل الأسهم
Bahrain Clear	البحرين للمقاصة

Symbols		الرموز
BHB Symbol	SOLID	رمز البورصة
Reuters Code	SOLID.BH	رمز رويترز

No. of Employees (Group)		عدد العاملين (المجموعة)
Locals	110	مواطنين
Expatriates	23	أجانب

No. of Branches		عدد الفروع
Local	4 + 1 (Branches + Head Office)	محلية
Abroad	-	خارجية

Environmental, Social and Corporate Governance (ESG) Reporting
No

ESG Reporting Form of Disclosure (If Applicable)
Nil

Shares Ownership Distribution Based on Nationality — **توزيع ملكيات الأسهم وفقاً للجنسية**

	Percentage		النسبة	Issued & Fully Paid Shares	الأسهم الصادرة والمدفوعة بالكامل	
Nationality	2019	2020		2019	2020	الجنسية
Bahraini	99.80%	99.83%		119,761,762	119,794,901	بحرينيون
Non-Bahraini	0.20%	0.17%		238,238	205,099	غير بحرينيين
Total	100%	100%		120,000,000	120,000,000	المجموع

2019

2020

Solidarity Bahrain B.S.C. سوليدرتي البحرين ش.م.ب.

Balance Sheet Summary (BD '000)	2020	2019	2018	2017	2016	ملخص الميزانية العامة (ألف دينار)
Total assets	68,139	69,488	68,614	65,702	30,254	إجمالي الموجودات
Total liabilities	41,053	43,857	44,630	44,387	16,575	إجمالي المطلوبات
Non-controlling interest	0	0	0	0	0	حقوق غير مسيطرة
Paid-up capital	12,000	12,000	12,000	11,189	6,189	رأس المال المدفوع
Treasury stock	(4)	(4)	(4)	(4)	(4)	أسهم الخزينة
Total equity	28,328	27,267	25,907	23,508	13,679	إجمالي حقوق الملكية
Income Statement Summary (BD '000)						**ملخص بيان الدخل (ألف دينار)**
Gross premiums	30,204	30,852	30,072	15,870	13,529	إجمالي الأقساط
Net premiums	15,068	14,974	14,991	7,351	8,510	صافي الأقساط
Total underwriting costs	(9,194)	(9,557)	(10,652)	(6,765)	6,638	إجمالي تكاليف أعمال التأمين
Net underwriting profit/(loss)	361	375	485	457	2,077	أرباح أعمال التأمين/(الخسارة)
Investment income	1,771	1,836	1,674	909	(400)	إيرادات الاستثمارات
Net income/(loss)	3,079	2,903	2,576	161	32	صافي الربح/(الخسارة)
Dividends Distributed (BD '000)						**الأرباح الموزعة (ألف دينار)**
Cash dividends	2,099	1,799	1,500	0	0	الأرباح النقدية الموزعة
Stock dividends	0	0	0	817	0	أسهم منحة موزعة
Share Data (BD)						**بيانات حول السهم (دينار)**
Par value	0.100	0.100	0.100	0.100	0.100	القيمة الاسمية للسهم
Book value	0.236	0.227	0.216	0.210	0.221	القيمة الدفترية للسهم
Closing price	0.275	0.220	0.220	0.236	0.256	سعر الإقفال
Yearly high	0.285	0.220	-	0.236	0.288	السعر الأعلى خلال السنة
Yearly low	0.210	0.187	-	0.200	0.242	السعر الأدنى خلال السنة

Solidarity Bahrain B.S.C. سوليدرتي البحرين ش.م.ب.

Share Trading	2020	2019	2018	2017	2016	بيانات التداول
Number of outstanding shares ('000)	119,960	119,960	119,960	111,847	61,846	عدد الأسهم الصادرة والمدفوعة (ألف)
Volume of shares traded ('000 Shares)	484	274	5	68	45,323	كمية الأسهم المتداولة (ألف سهم)
Value of shares traded (BD '000)	111	57	1	15	10,991	قيمة الأسهم المتداولة (ألف دينار)
Number of transactions	34	32	1	18	28	عدد الصفقات
Market capitalisation (BD '000)	32,989	13,615	13,615	14,605	15,843	إجمالي القيمة السوقية (ألف دينار)
Share turnover (%)	0.34	0.42	0.01	0.10	69.37	معدل دوران السهم (%)
Profitability						**ربحية السهم**
Earning per share (BD)	0.022	0.022	0.019	0.001	0.001	العائد على السهم (دينار)
Dividend per share (BD)	0.018	0.015	0.013	0.000	0.000	الأرباح الموزعة للسهم (دينار)
Price to book value (times)	1.16	0.97	1.02	1.12	1.16	السعر إلى القيمة الدفترية (مرات)
Price earning ratio (times)	12.29	10.09	11.45	162.76	501.96	مضاعف سعر السهم (مرات)
Dividend payout ratio (%)	68.18	61.98	58.21	0.00	0.00	الأرباح الموزعة إلى العائد (%)
Dividend yield (%)	6.36	6.82	5.68	0.00	0.00	ريع السهم (%)
Return on equity (%)	10.87	10.65	9.94	0.68	0.23	العائد على حقوق المساهمين (%)
Return on assets (%)	4.52	4.18	3.75	0.25	0.11	العائد على الموجودات (%)
Leverage & Liquidity						**الرفع المالي والسيولة**
Equity attributable to shareholders to total assets (%)	41.57	39.24	37.76	35.78	45.86	حقوق الملكية المنسوبة إلى مساهمي الشركة / إجمالي الموجودات (%)
Total liabilities to equity attributable to shareholders (times)	1.45	1.61	1.72	1.89	1.18	إجمالي المطلوبات / حقوق الملكية المنسوبة إلى مساهمي الشركة (مرات)
Monthly end average equity (BD '000)	26,744	26,252	25,128	14,164	13,717	المتوسط الشهري لحقوق المساهمين (ألف دينار)

Takaful International Company B.S.C. شركة التكافل الدولية ش.م.ب.

Principal Activities	الأنشطة الأساسية
To conduct all types of insurance & reinsurance in accordance with the principle of Sharia.	مزاولة جميع أنواع التأمين وإعادة التأمين بالأسلوب المقبول شرعاً.

Address		العنوان
P.O. Box 3230 Manama, Kingdom of Bahrain		ص. ب. المنامة – مملكة البحرين
Tel	+973 17565656	هاتف
Fax	+973 17582688	فاكس
Website	www.gigtakaful.bh	الموقع الإلكتروني
Email	takaful@gigtakaful.bh	البريد الإلكتروني

Board of Directors	Title	المنصب	مجلس الإدارة
Jamal Ali Yusuf Al-Hazeem	Chairman	رئيس مجلس الإدارة	جمال علي يوسف الحزيم
Abdulrahman Abdulla Mohamed Husain	Vice Chairman	نائب رئيس مجلس الإدارة	عبدالرحمن عبدالله محمد حسين
Khaled Saud Al-Hassan	Director	عضو	خالد سعود الحسن
Ebrahim Mohamed Sharif Al-Rayes	Director	عضو	إبراهيم محمد شريف الريس
Rashid Ali Abdulrahim	Director	عضو	راشد علي عبدالرحيم
Osama Kamel Kishk	Director	عضو	أسامة كامل كشك
Ahmed Abdulrahman Bucheeri	Director	عضو	أحمد عبدالرحمن بوجيري
Khalid Jamal Al-Muzaire	Director	عضو	خالد جمال المزيرعي
Abdulla Rabea Mohamed Rabea	Director	عضو	عبدالله ربيعه محمد ربيعه
Osama Taqi Al Baharna	Director	عضو	أسامة تقي البحارنة

Date of Incorporation	تاريخ التأسيس
1989	1989
Date of Listing	**تاريخ الإدراج**
1997	1997
Executive Management	**الإدارة التنفيذية**
Chief Executive Officer	**الرئيس التنفيذي**
Essam Mohammed Al Ansari	عصام محمد الأنصاري
Auditors	**مدققو الحسابات**
Ernest & Young	ارنست ويونغ
Share Registrar	**مكتب تسجيل الأسهم**
Bahrain Clear	البحرين للمقاصة

Symbols		الرموز
BHB Symbol	TAKAFUL	رمز البورصة
Reuters Code	TAKA.BH	رمز رويترز
No. of Employees		**عدد العاملين**
Bahraini	63	بحرينيون
Non Bahraini	30	غير بحرينيين
No. of Branches		**عدد الفروع**
Local	5	محلية
Abroad	-	خارجية

Environmental, Social and Corporate Governance (ESG) Reporting

No

ESG Reporting Form of Disclosure (If Applicable)

Nil

Shares Ownership Distribution Based on Nationality — **توزيع ملكيات الأسهم وفقاً للجنسية**

	Percentage	النسبة	Issued & Fully Paid Shares	الأسهم الصادرة والمدفوعة بالكامل	
Nationality	2019	2020	2019	2020	الجنسية
Bahraini	92.63%	92.63%	78,731,765	78,731,765	بحرينيون
Non-Bahraini	7.37%	7.37%	6,268,235	6,268,235	غير بحرينيين
Total	100%	100%	85,000,000	85,000,000	**المجموع**

2019

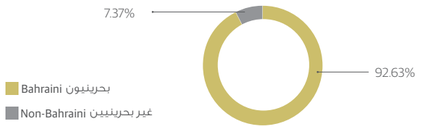

2020

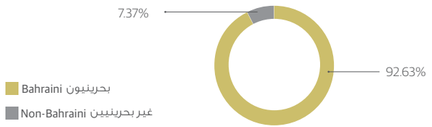

Takaful International Company B.S.C. شركة التكافل الدولية ش.م.ب.

Balance Sheet Summary (BD '000)	2020	2019	2018	2017	2016	ملخص الميزانية العامة (ألف دينار)
Total assets	41,240	38,288	39,792	34,815	39,490	إجمالي الموجودات
Total liabilities	29,965	28,499	31,318	29,301	33,173	إجمالي المطلوبات
Non-controlling interest	0	0	101	101	71	حقوق غير مسيطرة
Paid-up capital	8,500	8,500	8,500	6,250	6,250	رأس المال المدفوع
Treasury stock	0	0	0	0	0	أسهم الخزينة
Total equity	11,164	10,079	9,279	6,477	6,317	إجمالي حقوق الملكية
Income Statement Summary (BD '000)						**ملخص بيان الدخل (ألف دينار)**
Gross premiums	22,859	21,721	22,034	19,654	22,158	إجمالي الأقساط
Total income	18,330	16,896	15,878	14,501	16,255	إجمالي الدخل
Total expenses	16,984	16,275	15,229	15,641	15,952	إجمالي المصروفات
Net income/(loss) before investment income	1,346	622	649	(1,141)	614	صافي الربح/(الخسارة) قبل إيرادات الاستثمارات
Investment income	198	409	198	368	328	إيرادات الاستثمارات
Net profit/(loss)	1,544	1,031	847	(773)	631	صافي الربح/(الخسارة)
Dividends Distributed (BD '000)						**الأرباح الموزعة (ألف دينار)**
Cash dividends	425	0	0	0	0	الأرباح النقدية الموزعة
Stock dividends	0	0	0	0	0	أسهم منحة موزعة
Share Data (BD)						**بيانات حول السهم (دينار)**
Par value	0.100	0.100	0.100	0.100	0.100	القيمة الاسمية للسهم
Book value	0.131	0.119	0.109	0.104	0.101	القيمة الدفترية للسهم
Closing price **	0.090	0.090	0.085	0.100	0.100	سعر الإقفال **
Yearly high	-	0.090	0.085	0.100	0.100	السعر الأعلى خلال السنة
Yearly low	-	0.090	0.085	0.100	0.100	السعر الأدنى خلال السنة

Takaful International Company B.S.C. شركة التكافل الدولية ش.م.ب.

Share Trading	2020	2019	2018	2017	2016	بيانات التداول
Number of outstanding shares ('000)	85,000	85,000	85,000	62,500	62,500	عدد الأسهم الصادرة والمدفوعة (ألف)
Volume of shares traded ('000 Shares)	0	60	5,270	16,505	2	كمية الأسهم المتداولة (ألف سهم)
Value of shares traded (BD '000)	0	5	448	1,568	0	قيمة الأسهم المتداولة (ألف دينار)
Number of transactions	0	2	3	33	1	عدد الصفقات
Market capitalisation (BD '000)	7,650	7,650	7,225	6,250	6,250	إجمالي القيمة السوقية (ألف دينار)
Share turnover (%)	0.00	0.07	6.20	25.09	0.00	معدل دوران السهم (%)
Profitability						**ربحية السهم***
Earning per share (BD)	0.013	0.008	0.009	0.000	0.006	العائد على السهم (دينار)
Dividend per share (BD)	0.005	0.000	0.000	0.000	0.000	الأرباح الموزعة للسهم (دينار)
Price to book value (times)	0.69	0.76	0.78	0.96	0.99	السعر إلى القيمة الدفترية (مرات)
Price earning ratio (times)	6.69	11.08	9.95	NM	NM	مضاعف سعر السهم (مرات)
Dividend payout ratio (%)	27.52	0.00	0.00	0.00	0.00	الأرباح الموزعة إلى العائد (%)
Dividend yield (%)	5.56	0.00	0.00	0.00	0.00	ريع السهم (%)
Return on equity (%)	13.83	10.23	9.13	(11.93)	9.99	العائد على حقوق المساهمين (%)
Return on assets (%)	3.74	2.69	2.13	(2.22)	1.60	العائد على الموجودات (%)
Leverage & Liquidity						**الرفع المالي والسيولة**
Equity attributable to shareholders to total assets (%)	27.07	26.32	23.32	18.60	16.00	حقوق الملكية المنسوبة إلى مساهمي الشركة / إجمالي الموجودات (%)
Monthly end average equity (BD '000)	N/A	N/A	N/A	N/A	N/A	المتوسط الشهري لحقوق المساهمين (ألف دينار)

*The shareholders' net income is used to calculate the profitability ratios
** Adjusted price years 2011-2013

*تم احتساب مؤشرات ربحية السهم بناء على دخل المساهمين
** السعر المعدل لعام 2011-2013

البيانات التجميعية لقطاع التأمين

Balance Sheet Summary (BD '000)	BKIC البحرينية الكويتية	SOLID سوليدرتي البحرين	TAKAFUL التكافل	ARIG أريج	BNH القابضة	TOTAL المجموع	ملخص الميزانية العامة (ألف دينار)
Total assets	239,523	15,911	15,911	15,911	2,353,696	2,399,730	إجمالي الموجودات
Total liabilities	198,069	1,927	1,927	1,927	1,274,143	1,285,309	إجمالي المطلوبات
Paid-up capital	14,300	3,121	3,121	3,121	142,000	147,603	رأس المال المدفوع
Treasury stock	(162)	3,121	3,121	3,121	142,000	147,603	أسهم الخزينة
Equity attributable to shareholders' of the parent	39,607	(122)	(122)	(122)	(2,589)	(2,713)	حقوق الملكية المنسوبة إلى مساهمي الشركة الأم
Total equity	39,607	13,984	13,984	13,984	1,079,553	1,114,421	إجمالي حقوق الملكية
Income Statement Summary (BD '000)							**ملخص بيان الدخل (ألف دينار)**
Gross premiums	85,430	14,802	14,802	14,802	1,061,423	1,083,279	إجمالي الأقساط
Net income/(loss) attributable to shareholders' of the parent company	3,809	866	866	866	9,755	11,707	صافي الربح/(الخسارة) العائد على حقوق المساهمين للشركة الأم
Net income/(loss)	3,809	866	866	866	9,755	11,707	صافي الربح/(الخسارة)
Total cash dividend	2,136	306	306	306	0	678	إجمالي الأرباح النقدية الموزعة
Share Data (BD)							**بيانات حول السهم (دينار)**
Par value	0.100	0.100	0.100	0.100	0.100	-	القيمة الاسمية للسهم
Book value	0.278	0.457	0.457	0.457	0.763	0.758	القيمة الدفترية للسهم
Closing price	0.320	0.240	0.240	0.240	0.513	-	سعر الإقفال
Yearly high	0.340	0.240	0.240	0.240	0.534	-	السعر الأعلى خلال السنة
Yearly low	0.285	0.240	0.240	0.240	0.319	-	السعر الأدنى خلال السنة
Share Trading							**بيانات التداول**
Number of outstanding shares ('000)	142,409	30,595	30,595	30,595	1,415,174	1,470,595	عدد الأسهم الصادرة والمدفوعة (ألف)
Volume of shares traded ('000 Shares)	1,827	34	34	34	37,885	38,106	كمية الأسهم المتداولة (ألف سهم)
Value of shares traded (BD '000)	576	8	8	8	15,433	15,502	قيمة الأسهم المتداولة (ألف دينار)
Number of transactions	48	16	16	16	1,446	1,477	عدد الصفقات
Market capitalisation (BD '000)	45,571	7,343	7,343	7,343	728,460	743,921	إجمالي القيمة السوقية (ألف دينار)
Share turnover (%)	1.26	0.11	0.11	0.11	2.12	2.08	معدل دوران السهم (%)
Profitability							**ربحية السهم**
Earning per share (BD)	0.027	0.028	0.028	0.028	0.007	0.008	العائد على السهم (دينار)
Dividend per share (BD)	0.015	0.010	0.010	0.010	0.000	0.000	الأرباح الموزعة للسهم (دينار)
Price to book value (times)	1.151	0.53	0.53	0.53	0.67	0.67	السعر إلى القيمة الدفترية (مرات)
Price earning ratio (times)	11.852	8.57	8.57	8.57	73.29	63.54	مضاعف سعر السهم (مرات)
Dividend yield (%)	4.69	35.33	35.33	35.33	0.00	0.09	ريع السهم (%)
Return on equity (%)	9.62	4.17	4.17	4.17	0.00	1.05	العائد على حقوق المساهمين (%)
Return on assets	1.59	6.19	6.19	6.19	0.90	0.49	العائد على الموجودات (%)
Leverage & Liquidity							**الرفع المالي والسيولة**
Equity attributable to shareholders to total assets (%)	16.54	87.89	87.89	87.89	45.87	46.44	حقوق الملكية المنسوبة إلى مساهمي الشركة / إجمالي الم وجودات (%)
Total liabilities to equity attributable to shareholders (times)	5.00	87.89	87.89	87.89	45.87	46.44	إجمالي المطلوبات /حقوق الملكية المنسوبة إلى مساهمي الشركة (مرات)
Total liabilities to total assets (%)	82.69	0.14	0.14	0.14	1.18	1.15	إجمالي المطلوبات / إجمالي الموجودات (%)

Consolidated Information for Insurance Sector

إجمالي المطلوبات إلى حقوق الملكية المنسوبة لمساهمي الشركة (ألف دينار)

Total Liabilities to Equity attributable to shareholders' (BD '000)

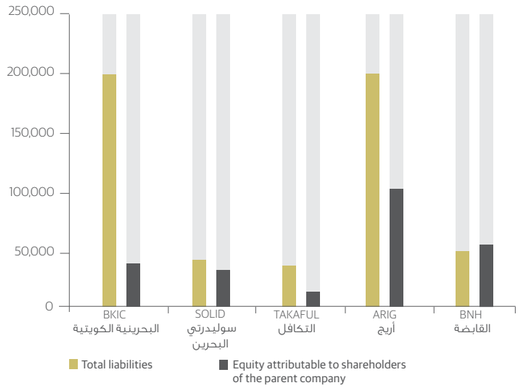

صافي الأرباح مقارنة بالأرباح النقدية الموزعة (ألف دينار)

Net Profit Vs Total Cash Dividend (BD '000)

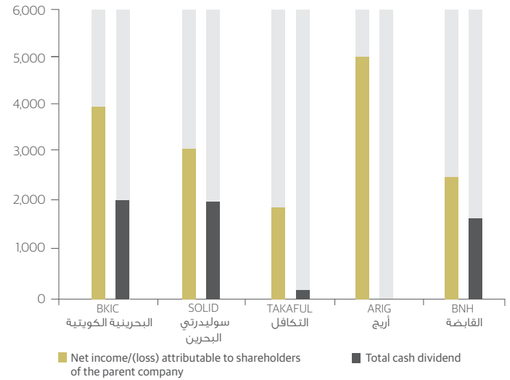

إجمالي الموجودات لكل شركة

Breakdown of Total Assets by Company

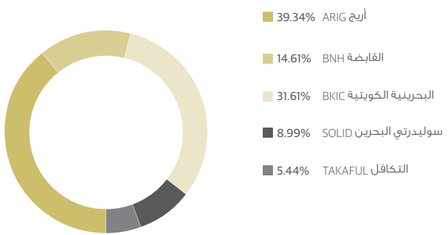

رأس المال المدفوع مقارنة بإجمالي حقوق الملكية (ألف دينار)

Paid up capital Vs Total Equity (BD '000)

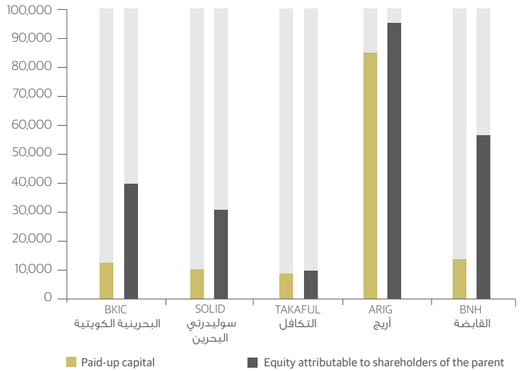

البيانات التجميعية لقطاع التأمين

Balance Sheet Summary (BD '000)	2020	2019	2018	2017	2016	ملخص الميزانية العامة (ألف دينار)
Total assets	757,656	849,859	811,146	768,392	674,133	إجمالي الموجودات
Total liabilities	518,438	625,625	604,892	548,255	460,857	إجمالي المطلوبات
Paid-up capital	129,658	129,658	129,658	118,879	113,879	رأس المال المدفوع
Treasury stock	(7,611)	(7,529)	(7,452)	(7,452)	(7,452)	أسهم الخزينة
Equity attributable to shareholders' of the parent	228,851	214,828	194,043	209,199	197,408	حقوق الملكية المنسوبة إلى مساهمي الشركة الأم
Total equity	238,503	224,410	207,293	221,272	213,277	إجمالي حقوق الملكية
Income Statement Summary (BD '000)						**ملخص بيان الدخل (ألف دينار)**
Gross premiums	168,673	241,402	266,370	208,981	197,925	إجمالي الأقساط
Net income/(loss) attributable to shareholders' of the parent company	18,481	18,034	(10,973)	6,798	10,854	صافي الربح/(الخسارة) العائد على حقوق المساهمين للشركة الأم
Net income/(loss)	18,422	18,609	(9,610)	7,319	11,256	صافي الربح/(الخسارة)
Total cash dividend	7,138	6,417	5,332	3,073	8,541	إجمالي الأرباح النقدية الموزعة
Share Trading						**بيانات التداول**
Number of outstanding shares ('000)	658,010	658,291	658,524	551,087	501,086	عدد الأسهم الصادرة والمدفوعة (ألف)
Volume of shares traded ('000 Shares)	3,728	14,199	9,651	30,377	48,237	كمية الأسهم المتداولة (ألف سهم)
Value of shares traded (BD '000)	936	2,967	1,412	4,130	11,556	قيمة الأسهم المتداولة (ألف دينار)
Number of transactions	145	373	107	235	126	عدد الصفقات
Market capitalisation (BD '000)	154,366	123,707	138,098	145,450	140,863	إجمالي القيمة السوقية (ألف دينار)
Share turnover (%)	0.61	2.40	1.02	2.84	8.20	معدل دوران السهم (%)
Book value (BD)	0.348	0.326	0.295	0.380	0.394	القيمة الدفترية للسهم (دينار)
Annual closing index	1,654.47	1,458.28	1,619.89	1,645.81	1,585.63	المؤشر السنوي
Profitability						**ربحية السهم**
Earning per share (BD)	0.028	0.027	(0.017)	0.012	0.022	العائد على السهم (دينار)
Dividend per share (BD)	0.011	0.010	0.008	0.006	0.017	الأرباح الموزعة للسهم (دينار)
Price to book value (times)	0.67	0.58	0.71	0.67	0.68	السعر إلى القيمة الدفترية (مرات)
Price earning ratio (times)	9.40	9.00	10.87	17.17	12.49	مضاعف سعر السهم (مرات)
Dividend yield (%)	4.62	5.19	3.86	2.20	6.38	ريع السهم (%)
Return on equity (%)	8.08	8.39	(5.65)	3.25	5.50	العائد على حقوق المساهمين (%)
Return on assets (%)	2.44	2.12	(1.35)	0.88	1.61	العائد على الموجودات (%)
Leverage & Liquidity						**الرفع المالي والسيولة**
Equity attributable to shareholders to total assets (%)	30.21	25.28	23.92	27.23	29.28	حقوق الملكية المنسوبة إلى مساهمي الشركة / إجمالي الموجودات (%)
Total liabilities to equity attributable to shareholders (times)	2.27	2.91	3.12	2.62	2.33	إجمالي المطلوبات / حقوق الملكية المنسوبة إلى مساهمي الشركة (مرات)
Total liabilities to total assets (%)	68.43	73.62	74.57	71.35	68.36	إجمالي المطلوبات / إجمالي الموجودات (%)

Consolidated Information for Insurance Sector

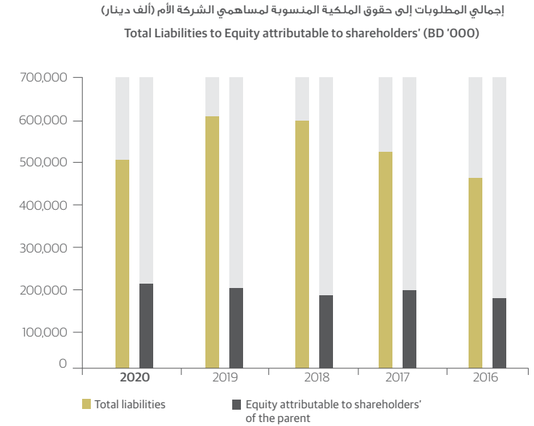

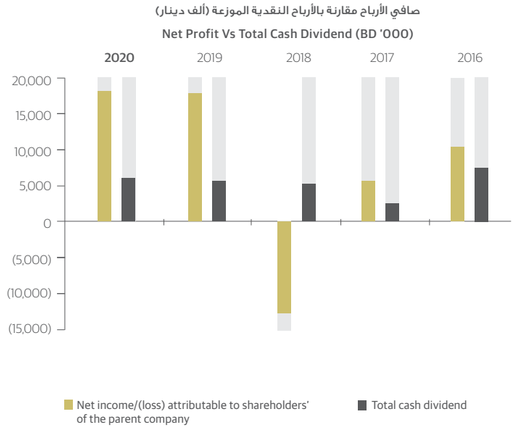

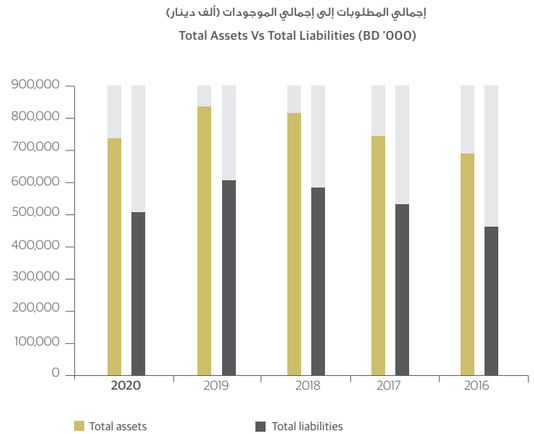

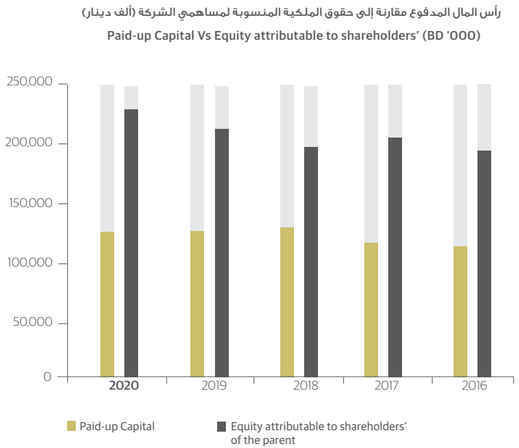

04

قطاع الخدمات
Services Sector

قطاع الخدمات
Services Sector

إي بي إم تيرمينالز البحرين ش.م.ب.	121	APM Terminals Bahrain B.S.C.
شركة البحرين لتصليح السفن والهندسة ش.م.ب.	125	Bahrain Ship Repairing & Engineering Company B.S.C.
شركة البحرين لمواقف السيارات ش.م.ب.	129	Bahrain Car Parks Company B.S.C.
شركة البحرين للسينما ش.م.ب.	133	Bahrain Cinema Company B.S.C.
شركة مجمع البحرين للأسواق الحرة ش.م.ب.	137	Bahrain Duty Free Shop Complex B.S.C.
بي. ام. ام. اي. ش.م.ب.	141	BMMI B.S.C.
شركة البحرين للاتصالات السلكية واللاسلكية ش.م.ب.	145	Bahrain Telecommunications Company B.S.C.
مجموعة ترافكو ش.م.ب.	149	Trafco Group B.S.C.
شركة ناس ش.م.ب.	153	Nass Corporation B.S.C.
عقارات السيف ش.م.ب.	157	Seef Properties B.S.C.
زين البحرين ش.م.ب.	161	Zain Bahrain B.S.C.
البيانات التجميعية لقطاع الخدمات	164	Consolidated Information for Services Sector

APM Terminals Bahrain B.S.C.

إي بي إم تيرمينالز البحرين ش.م.ب.

Principal Activities	الأنشطة الأساسية
The Company is the only general commercial port in Bahrain and its activities includes operating, managing and providing port facilities and services for port users within the Kingdom of Bahrain and all other incidental matters.	يتألف عمل الشركة من إنشاء وتشغيل وإدارة وتوفير تسهيلات مينائية إلى مستخدمي الميناء في مملكة البحرين إضافة إلى الأمور التابعة لذلك. ويتم أداء مثل هذا العمل من قبل وتحت إدارة مجلس الإدارة بموجب الأنظمة التي يقوم المجلس بإصدارها من وقت لآخر.

Address		العنوان
P.O. Box Khalifa Bin Salman Port, Hidd Muharraq, Kingdom of Bahrain	50490	ص. ب. ميناء خليفة بن سلمان – مدينة الحد المحرق – مملكة البحرين
Tel	+973 17365500	هاتف
Fax	+973 17365505	فاكس
Website	www.apmterminals.com/bahrain	الموقع الإلكتروني
Email	bharat.mehta@apmterminals.com	البريد الإلكتروني

Board of Directors	Title	المنصب	مجلس الإدارة
David Skov	Executive Director	عضو تنفيذي	ديفد سكوف
Soren Sjostrand Jakobsen	Executive Director	عضو تنفيذي	سورين سيوستراند جاكوبسن
Fawzi Ahmed Kanoo	Executive Director	عضو تنفيذي	فوزي أحمد كانو
Jesper Kjaedegaard	Non- Executive Director	عضو غير تنفيذي	جيسبر كاجايغارد
Mohamed Bin Ebrahim Juma Alshroogi	Independent Director	عضو مستقل	محمد بن إبراهيم جمعة الشروقي
Nadhem Saleh Al-Saleh	Independent Director	عضو مستقل	ناظم صالح الصالح

Date of Incorporation	تاريخ التأسيس
2006	2006
Date of Listing	**تاريخ الإدراج**
2018	2018
Executive Management	**الإدارة التنفيذية**
Chief Executive Officer	**الرئيس التنفيذي**
Susan Hunter	سوزان هنتر
Auditors	**مدققو الحسابات**
KPMG Fakhro	كي بي ام جي فخرو
Share Registrar	**مكتب تسجيل الأسهم**
Bahrain Clear	البحرين للمقاصة

Symbols		الرموز
BHB Symbol	APMTB	رمز البورصة
Reuters Code	-	رمز رويترز
No. of Employees		**عدد العاملين**
Bahraini	292	بحرينيون
Non Bahraini	167	غير بحرينيين
No. of Branches		**عدد الفروع**
Local	0	محلية
Abroad	0	خارجية
Cross-Listed In		**إدراج مشترك**
-	0	–

Environmental, Social and Corporate Governance (ESG) Reporting
No
ESG Reporting Form of Disclosure (If Applicable)
Nil

Shares Ownership Distribution Based on Nationality — **توزيع ملكيات الأسهم وفقاً للجنسية**

	Percentage	النسبة	Issued & Fully Paid Shares	الأسهم الصادرة والمدفوعة بالكامل	
Nationality	2019	2020	2019	2020	الجنسية
Bahraini	31.47%	32.03%	28,325,553	28,825,933	بحرينيون
Non-Bahraini	68.53%	67.97%	61,674,447	61,174,067	غير بحرينيين
Total	100%	100%	90,000,000	90,000,000	المجموع

2019

2020

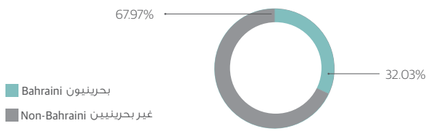

APM Terminals Bahrain B.S.C. إي بي إم تيرمينالز البحرين ش.م.ب.

Balance Sheet Summary (BD '000)	2020	2019	2018	2017	ملخص الميزانية العامة (ألف دينار)
Total assets	61,961	57,896	38,969	28,640	إجمالي الموجودات
Total liabilities	34,799	34,235	15,626	15,757	إجمالي المطلوبات
Non-controlling interest	0	0	0	0	حقوق غير مسيطرة
Paid-up capital	9,000	9,000	9,000	9,000	رأس المال المدفوع
Treasury stock	0	0	0	0	أسهم الخزينة
Total equity	27,162	23,661	23,343	12,883	إجمالي حقوق الملكية
Income Statement Summary (BD '000)					**ملخص بيان الدخل (ألف دينار)**
Revenues	43,187	38,164	38,191	36,345	المبيعات
Operating costs	14,385	13,409	13,541	12,872	تكلفة التشغيل
Other expense	16,532	15,253	14,543	13,259	مصروفات أخرى
Other income	1,392	683	353	224	إيرادات أخرى/(الخسارة)
Net profit/(loss)	13,662	10,185	10,460	10,438	صافي الربح/(الخسارة)
Dividends Distributed (BD '000)					**الأرباح الموزعة (ألف دينار)**
Cash dividends	13,662	10,161	9,850	9,209	الأرباح النقدية الموزعة
Stock dividends	0	0	0	0	أسهم منحة موزعة
Share Data (BD)					**بيانات حول السهم (دينار)**
Par value	0.100	0.100	0.100	10.000	القيمة الاسمية للسهم
Book value	0.302	0.263	0.259	14.314	القيمة الدفترية للسهم
Closing price	1.562	1.305	0.825	-	سعر الإقفال
Yearly high	1.580	1.330	0.835	-	السعر الأعلى خلال السنة
Yearly low	0.936	0.820	0.750	-	السعر الأدنى خلال السنة

APM Terminals Bahrain B.S.C. إي بي إم تيرمينالز البحرين ش.م.ب.

Share Trading	2020	2019	2018	2017	بيانات التداول
Number of outstanding shares ('000)	90,000	90,000	90,000	900	عدد الأسهم الصادرة والمدفوعة (ألف)
Volume of shares traded ('000 Shares)	8,166	10,828	2,378	-	كمية الأسهم المتداولة (ألف سهم)
Value of shares traded (BD '000)	10,300	10,258	1,913	-	قيمة الأسهم المتداولة (ألف دينار)
Number of transactions	1,087	903	220	-	عدد الصفقات
Market capitalisation (BD '000)	140,580	117,450	74,250	-	إجمالي القيمة السوقية (ألف دينار)
Share turnover (%)	7.33	8.73	2.58	-	معدل دوران السهم (%)
Profitability					**ربحية السهم**
Earning per share (BD)	0.152	0.113	0.116	11.598	العائد على السهم (دينار)
Dividend per share (BD)	0.152	0.113	0.109	10.232	الأرباح الموزعة للسهم (دينار)
Price to book value (times)	5.18	4.96	3.18	NA	السعر إلى القيمة الدفترية (مرات)
Price earning ratio (times)	10.28	11.55	7.11	NA	مضاعف سعر السهم (مرات)
Dividend payout ratio (%)	100.00	99.76	94.17	88.23	الأرباح الموزعة إلى العائد (%)
Dividend yield (%)	9.72	8.65	13.27	NA	ريع السهم (%)
Return on equity (%)	50.30	43.05	44.81	81.02	العائد على حقوق المساهمين (%)
Return on assets (%)	22.05	17.59	26.84	36.45	العائد على الموجودات (%)
Leverage & Liquidity					**الرفع المالي والسيولة**
Equity attributable to shareholders' to total assets (%)	43.84	40.87	59.90	44.98	حقوق الملكية المنسوبة إلى مساهمي الشركة / إجمالي الموجودات (%)
Total liabilities to total equity attributable to shareholders' (times)	1.28	1.45	0.67	1.22	إجمالي المطلوبات /حقوق الملكية المنسوبة إلى مساهمي الشركة (مرات)
Monthly end average equity (BD '000)	27,162	23,661	23,343	12,883	المتوسط الشهري لحقوق المساهمين (ألف دينار)

Bahrain Ship Repairing & Engineering Company B.S.C.

شركة البحرين لتصليح السفن والهندسة ش.م.ب.

Principal Activities	الأنشطة الأساسية
To provide repair, maintenance and engineering services to ships in addition to contracting & trading.	تقديم خدمات التصليح والصيانة للسفن والمقاولات الهندسية والتجارية.

Address		العنوان
P.O. Box 568 Manama, Kingdom of Bahrain		ص. ب. المنامة – مملكة البحرين
Tel	+973 17725300	هاتف
Fax	+973 17729891	فاكس
Website	www.basrec.com	الموقع الإلكتروني
Email	mainoffice@basrec.com.bh	البريد الإلكتروني

Board of Directors	Title	المنصب	مجلس الإدارة
Fawzi Ahmed Kanoo	Chairman	رئيس مجلس الإدارة	فوزي أحمد كانو
Khalid Mohamed Kanoo	Deputy Chairman	نائب رئيس مجلس الإدارة	خالد محمد كانو
Khalid Yousuf Abdul Rahman	Director	عضو	خالد يوسف عبد الرحمن
Khaled Abdulla Abdulrahman Abdulla	Director	عضو	خالد عبدالله عبدالرحمن عبدالله
Talal Fawzi Kanoo	Director	عضو	طلال فوزي كانو
Yusuf Abdulla Yusuf Akbar Ali Reza	Director	عضو	يوسف عبدالله يوسف أكبر علي رضا
N. E. Saadi	Director	عضو	نور الدين سعدي

Date of Incorporation		تاريخ التأسيس
1962		1962
Date of Listing		تاريخ الإدراج
1989		1989
Executive Management		الإدارة التنفيذية
Chief Executive Officer & Secretary to Board of Directors N. E. Saadi		الرئيس التنفيذي وسكرتير مجلس الإدارة نور الدين سعدي
Auditors		مدققو الحسابات
KPMG Fakhro		كي بي ام جي فخرو
Share Registrar		مكتب تسجيل الأسهم
KFin Technologies (Bahrain) W.L.L. Bahrain Clear		كيفن تكنولوجيز (البحرين) ذ.م.م البحرين للمقاصة
Symbols		الرموز
BHB Symbol	BASREC	رمز البورصة
Reuters Code	BSRC.BH	رمز رويترز
No. of Employees		عدد العاملين
Bahraini	48	بحرينيون
Non Bahraini	201	غير بحرينيين
No. of Branches		عدد الفروع
Local	-	محلية
Abroad	-	خارجية
Environmental, Social and Corporate Governance (ESG) Reporting		
No		
ESG Reporting Form of Disclosure (If Applicable)		
Nil		

Shares Ownership Distribution Based on Nationality — **توزيع ملكيات الأسهم وفقاً للجنسية**

	Percentage	النسبة	Issued & Fully Paid Shares	الأسهم الصادرة والمدفوعة بالكامل	
Nationality	2019	2020	2019	2020	الجنسية
Bahraini	98.25%	97.31%	19,453,879	19,267,775	بحرينيون
Non-Bahraini	1.75%	2.69%	346,121	532,225	غير بحرينيين
Total	100%	100%	19,800,000	19,800,000	المجموع

2019

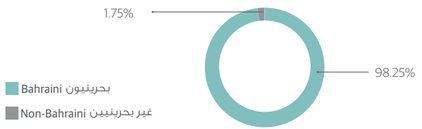

2020

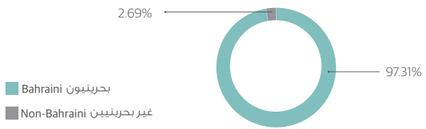

Bahrain Ship Repairing & Engineering Company B.S.C. شركة البحرين لتصليح السفن والهندسة ش.م.ب.

Balance Sheet Summary (BD '000)	2020	2019	2018	2017	2016	ملخص الميزانية العامة (ألف دينار)
Total assets	35,746	35,567	31,388	28,149	26,995	إجمالي الموجودات
Total liabilities	4,122	4,758	3,325	2,961	3,305	إجمالي المطلوبات
Non-controlling interest	0	0	0	0	0	حقوق غير مسيطرة
Paid-up capital	1,980	1,980	1,980	1,800	1,800	رأس المال المدفوع
Treasury stock	0	0	0	0	0	أسهم الخزينة
Total equity	31,625	30,782	28,063	25,189	23,690	إجمالي حقوق الملكية
Income Statement Summary (BD '000)						**ملخص بيان الدخل (ألف دينار)**
Revenues	5,107	8,334	8,646	8,313	6,722	المبيعات
Operating costs	3,497	4,658	4,937	4,209	3,897	تكلفة التشغيل
Other expense	1,318	1,512	1,631	1,779	1,498	مصروفات أخرى
Other income	1,108	911	1,254	635	586	إيرادات أخرى
Net profit/(loss)	1,400	3,075	3,332	2,960	1,913	صافي الربح/(الخسارة)
Dividends Distributed (BD '000)						**الأرباح الموزعة (ألف دينار)**
Cash dividends	990	990	990	900	900	الأرباح النقدية الموزعة
Stock dividends	0	0	0	180	0	أسهم منحة موزعة
Share Data (BD)						**بيانات حول السهم (دينار)**
Par value	0.100	0.100	0.100	0.100	0.100	القيمة الاسمية للسهم
Book value	1.597	1.555	1.417	1.399	1.316	القيمة الدفترية للسهم
Closing price	0.930	1.010	1.400	1.500	1.600	سعر الإقفال
Yearly high	1.000	1.350	1.550	1.500	1.700	السعر الأعلى خلال السنة
Yearly low	0.910	1.010	1.400	1.450	1.600	السعر الأدنى خلال السنة

Bahrain Ship Repairing & Engineering Company B.S.C. شركة البحرين لتصليح السفن والهندسة ش.م.ب.

Share Trading	2020	2019	2018	2017	2016	بيانات التداول
Number of outstanding shares ('000)	19,800	19,800	19,800	18,000	18,000	عدد الأسهم الصادرة والمدفوعة (ألف)
Volume of shares traded ('000 Shares)	88	100	15	8	26	كمية الأسهم المتداولة (ألف سهم)
Value of shares traded (BD '000)	85	121	21	12	44	قيمة الأسهم المتداولة (ألف دينار)
Number of transactions	22	45	19	4	27	عدد الصفقات
Market capitalisation (BD '000)	18,414	19,998	27,720	27,000	28,800	إجمالي القيمة السوقية (ألف دينار)
Share turnover (%)	0.46	0.60	0.08	0.05	0.15	معدل دوران السهم (%)
Profitability						**ربحية السهم**
Earning per share (BD)	0.071	0.155	0.168	0.164	0.106	العائد على السهم (دينار)
Dividend per share (BD)	0.050	0.050	0.050	0.050	0.050	الأرباح الموزعة للسهم (دينار)
Price to book value (times)	0.58	0.65	0.99	1.07	1.22	السعر إلى القيمة الدفترية (مرات)
Price earning ratio (times)	13.10	6.52	8.33	9.15	15.09	مضاعف سعر السهم (مرات)
Dividend payout ratio (%)	70.71	32.20	29.71	30.41	47.04	الأرباح الموزعة إلى العائد (%)
Dividend yield (%)	5.38	4.95	3.57	3.33	3.13	ريع السهم (%)
Return on equity (%)	4.43	9.99	11.87	11.75	8.08	العائد على حقوق المساهمين (%)
Return on assets (%)	3.92	8.65	10.62	10.51	7.09	العائد على الموجودات (%)
Leverage & Liquidity						**الرفع المالي والسيولة**
Equity attributable to shareholders' to total assets (%)	88.47	86.55	89.41	89.48	87.76	حقوق الملكية المنسوبة إلى مساهمي الشركة / إجمالي الموجودات (%)
Total liabilities to total equity attributable to shareholders' (times)	0.13	0.15	0.12	0.12	0.14	إجمالي المطلوبات /حقوق الملكية المنسوبة إلى مساهمي الشركة (مرات)
Monthly end average equity (BD '000)	N/A	N/A	N/A	N/A	N/A	المتوسط الشهري لحقوق المساهمين (ألف دينار)

Bahrain Car Parks Company B.S.C. شركة البحرين لمواقف السيارات ش.م.ب.

Principal Activities	الأنشطة الأساسية
Operation & Management of car parks, Real estate activities.	تشـيد، تشـغيل وإدارة مواقـف السـيارات والأنشـطة العقاريـة.

Address		العنوان
P.O. Box 5298 Manama, Kingdom of Bahrain		ص. ب. المنامة – مملكة البحرين
Tel	+973 17224477	هاتف
Fax	+973 17224428	فاكس
Website	www.carparks.bh	الموقع الإلكتروني
Email	bcpc@carparks.bh	البريد الإلكتروني

Board of Directors	Title	المنصب	مجلس الإدارة
Amin Ahmed Salem Alarrayed	Chairman	رئيس مجلس الإدارة	أمين أحمد سالم العريض
Abdulla Ahmed Abdulla Kamal	Vice Chairman	نائب رئيس مجلس الإدارة	عبدالله أحمد عبدالله كمال
Yaser Abduljalil Ali Alsharifi	Director	عضو	ياسر عبدالجليل علي الشريفي
Fahad Abdulrahman Mohammed AlSaad	Director	عضو	فهد عبدالرحمن محمد آل سعد
Areej Abdulla Abdulghaffar Abdulla	Director	عضو	اريج عبدالله عبدالغفار عبدالله
Bader Kassim Mohamed Buallay	Director	عضو	بدر قاسم محمد بو عالي
Wael Ezzeldeen Mohamed Arafa	Director	عضو	وائل عزالدين محمد عرفه
Mohamed Rasheed Mohamed Almaraj	Director	عضو	محمد رشيد محمد المعراج
Ali Eajaz Ahmed Murtaza	Director	عضو	علي اعجاز أحمد مرتضى
Adnan Sayed Habib Maki Hashim	Director	عضو	عدنان السيد حبيب مكي هاشم

Date of Incorporation		تاريخ التأسيس
1981		1981
Date of Listing		**تاريخ الإدراج**
1989		1989
Executive Management		**الإدارة التنفيذية**
Chief Executive Officer		**الرئيس التنفيذي**
Tariq Ali Al Jowder		طارق علي الجودر
Operations Director		**مدير العمليات**
Aqeel Hasan Abdulrahim		عقيل حسن عبدالرحيم
Finance Director		**المدير المالي**
Hassan Ali AlShoala		حسن علي الشعلة
Auditors		**مدققو الحسابات**
External Auditor		**المدقق الخارجي**
BDO Consulting		بي.دي.أو للاستشارات
Internal Auditor		**المدقق الداخلي**
Protiviti - Bahrain		بروتيفيتي – البحرين
Share Registrar		**مكتب تسجيل الأسهم**
KFin Technologies (Bahrain) W.L.L.		كيفن تكنولوجيز (البحرين) ذ.م.م
Bahrain Clear		البحرين للمقاصة
Symbols		**الرموز**
BHB Symbol	CPARK	رمز البورصة
Reuters Code	PARK.BH	رمز رويترز
No. of Employees		**عدد العاملين**
Bahraini	16	بحرينيون
Non Bahraini	14	غير بحرينيين
No. of Branches		**عدد الفروع**
Local	1	محلية
Abroad	-	خارجية
Environmental, Social and Corporate Governance (ESG) Reporting		
No		
ESG Reporting Form of Disclosure (If Applicable)		
Nil		

Shares Ownership Distribution Based on Nationality — **توزيع ملكيات الأسهم وفقاً للجنسية**

	Percentage	النسبة	Issued & Fully Paid Shares	الأسهم الصادرة والمدفوعة بالكامل	
Nationality	**2019**	**2020**	**2019**	**2020**	**الجنسية**
Bahraini	82.63%	82.63%	91,151,903	91,155,517	بحرينيون
Non-Bahraini	17.37%	17.37%	19,165,327	19,161,713	غير بحرينيين
Total	100%	100%	110,317,230	110,317,230	**المجموع**

2019

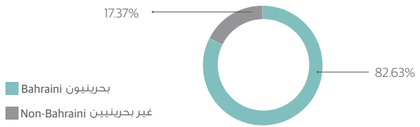

2020

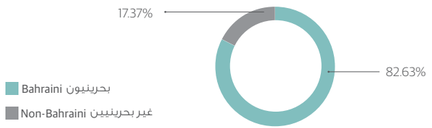

Bahrain Car Park Company B.S.C. شركة البحرين لمواقف السيارات ش.م.ب.

Balance Sheet Summary (BD '000)	2020	2019	2018	2017	2016	ملخص الميزانية العامة (ألف دينار)
Total assets	20,169	20,171	13,666	13,404	12,871	إجمالي الموجودات
Total liabilities	518	558	335	449	358	إجمالي المطلوبات
Non-controlling interest	0	0	0	0	0	حقوق غير مسيطرة
Paid-up capital	11,032	11,032	7,032	7,032	7,032	رأس المال المدفوع
Treasury stock	(101)	(101)	(101)	(101)	(101)	أسهم الخزينة
Total Equity	19,651	19,613	13,332	12,955	12,513	إجمالي حقوق الملكية
Income Statement Summary (BD '000)						**ملخص بيان الدخل (ألف دينار)**
Turnover	1,641	1,663	1,220	1,112	970	المبيعات
Operating costs	1,430	1,133	828	713	650	تكلفة التشغيل
Other expense	25	30	37	5	7	مصروفات أخرى
Other income/(loss)	473	388	367	405	122	إيرادات أخرى/(الخسارة)
Net profit/(loss)	658	888	722	800	436	صافي الربح/(الخسارة)
Dividends Distributed (BD '000)						**الأرباح الموزعة (ألف دينار)**
Cash dividends	547	547	347	347	347	الأرباح النقدية الموزعة
Stock dividends	0	0	0	0	0	أسهم منحة موزعة
Share Data (BD)						**بيانات حول السهم (دينار)**
Par value	0.100	0.100	0.100	0.100	0.100	القيمة الاسمية للسهم
Book value	0.180	0.179	0.192	0.187	0.181	القيمة الدفترية للسهم
Closing price	0.130	0.122	0.135	0.135	0.180	سعر الإقفال
Yearly high	0.135	0.122	-	0.145	0.183	السعر الأعلى خلال السنة
Yearly low	0.120	0.122	-	0.135	0.164	السعر الأدنى خلال السنة

Bahrain Car Park Company B.S.C. شركة البحرين لمواقف السيارات ش.م.ب.

Share Trading	2020	2019	2018	2017	2016	بيانات التداول
Number of outstanding shares ('000)	109,303	109,303	69,303	69,303	69,303	عدد الأسهم الصادرة والمدفوعة (ألف)
Volume of shares traded ('000 Shares)	523	248	25	416	178	كمية الأسهم المتداولة (ألف سهم)
Value of shares traded (BD '000)	65	30	3	59	26	قيمة الأسهم المتداولة (ألف دينار)
Number of transactions	37	29	11	15	16	عدد الصفقات
Market capitalisation (BD '000)	14,209	13,335	9,356	9,356	12,657	إجمالي القيمة السوقية (ألف دينار)
Share turnover (%)	0.45	0.23	0.03	0.63	0.21	معدل دوران السهم (%)
Profitability						**ربحية السهم**
Earning per share (BD)	0.006	0.010	0.010	0.012	0.006	العائد على السهم (دينار)
Dividend per share (BD)	0.005	0.005	0.005	0.005	0.005	الأرباح الموزعة للسهم (دينار)
Price to book value (times)	0.72	0.68	0.70	0.72	1.00	السعر إلى القيمة الدفترية (مرات)
Price earning ratio (times)	21.67	12.20	13.50	11.25	30.00	مضاعف سعر السهم (مرات)
Dividend payout ratio (%)	83.02	61.54	47.99	43.32	79.49	الأرباح الموزعة إلى العائد (%)
Dividend yield (%)	3.85	4.10	3.70	3.70	2.78	ريع السهم (%)
Return on equity (%)	3.35	4.53	5.42	6.17	3.48	العائد على حقوق المساهمين (%)
Return on assets (%)	3.26	4.40	5.28	5.97	3.39	العائد على الموجودات (%)
Leverage & Liquidity						**الرفع المالي والسيولة**
Equity attributable to shareholders' to total assets (%)	97.43	97.24	97.55	96.65	97.22	حقوق الملكية المنسوبة إلى مساهمي الشركة / إجمالي الموجودات (%)
Total liabilities to total equity attributable to shareholders' (times)	0.03	0.03	0.03	0.03	0.03	إجمالي المطلوبات /حقوق الملكية المنسوبة إلى مساهمي الشركة (مرات)
Month end average equity (BD '000)	N/A	N/A	N/A	N/A	N/A	المتوسط الشهري لحقوق المساهمين (ألف دينار)

Bahrain Cinema Company B.S.C. شركة البحرين للسينما ش.م.ب.

Principal Activities	الأنشطة الأساسية
Exhibition of Films, Developments of Cinemas and Operating Restaurants, Real Estate Own & Lease	تشغيل وتطوير دور العرض السينمائية وإدارة المطاعم.

Address		العنوان
P.O. Box 26573 Manama, Kingdom of Bahrain		ص. ب. المنامة – مملكة البحرين
Tel	+973 17258900	هاتف
Fax	+973 17273680	فاكس
Website	www.bahraincinema.com	الموقع الإلكتروني
Email	cineco@cineco.net	البريد الإلكتروني

Board of Directors	Title	المنصب	مجلس الإدارة
Dr. Esam Abdulla Fakhro	Chairman	رئيس مجلس الإدارة	د. عصام عبدالله فخرو
Ali Yousif Ubaydli	Vice Chairman	نائب رئيس مجلس الإدارة	علي يوسف عبيدلي
Mohammed Ebrahim Kanoo	Director	عضو	محمد إبراهيم كانو
Jalal Mohamed Jalal	Director	عضو	جلال محمد جلال
Fareed Yousif Almoayed	Director	عضو	فريد يوسف المؤيد
Jehad Yousif Amin	Director	عضو	جهاد يوسف أمين
Shawqi Ali Yusuf Fakhro	Director	عضو	شوقي علي فخرو
Ahmed Abdulrahman Rashed Al Bastaki	Managing Director	العضو المنتدب	أحمد عبدالرحمن راشد البستكي

Date of Incorporation		تاريخ التأسيس
1967		1967
Date of Listing		**تاريخ الإدراج**
1989		1989
Executive Management		**الإدارة التنفيذية**
Chief Executive Officer Ahmed Abdulrahman Rashed Al Bastaki		**الرئيس التنفيذي** أحمد عبدالرحمن راشد البستكي
Auditors		**مدققو الحسابات**
BDO Consulting		بي.دي.أو للاستشارات
Share Registrar		**مكتب تسجيل الأسهم**
Bahrain Clear		البحرين للمقاصة
Symbols		**الرموز**
BHB Symbol	CINECO	رمز البورصة
Reuters Code	-	رمز رويترز
No. of Employees		**عدد العاملين**
Bahraini	84	بحرينيون
Non Bahraini	161	غير بحرينيين
No. of Branches		**عدد الفروع**
Local	10	محلية
Abroad	3	خارجية
Environmental, Social and Corporate Governance (ESG) Reporting		
No		
ESG Reporting Form of Disclosure (If Applicable)		
Nil		

Shares Ownership Distribution Based on Nationality — **توزيع ملكيات الأسهم وفقاً للجنسية**

	Percentage	النسبة	Issued & Fully Paid Shares	الأسهم الصادرة والمدفوعة بالكامل	
Nationality	2019	2020	2019	2020	الجنسية
Bahraini	99.18%	99.00%	81,944,967	81,794,677	بحرينيون
Non-Bahraini	0.82%	1.00%	678,483	828,773	غير بحرينيين
Total	100%	100%	82,623,450	82,623,450	**المجموع**

2019

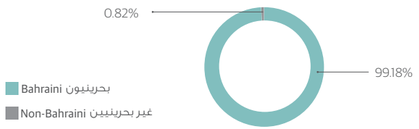

2020

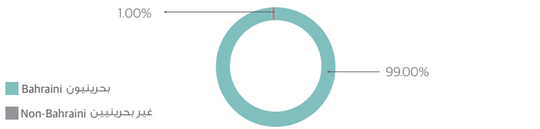

Bahrain Cinema Company B.S.C. شركة البحرين للسينما ش.م.ب.

Balance Sheet Summary (BD '000)	2020	2019	2018	2017	2016	ملخص الميزانية العامة (ألف دينار)
Total assets	74,602	92,399	92,801	82,898	47,189	إجمالي الموجودات
Total liabilities	15,887	17,561	18,127	8,302	4,128	إجمالي المطلوبات
Non-controlling interest	0	0	0	0	0	حقوق غير مسيطرة
Paid-up capital	8,262	8,262	8,262	8,262	6,610	رأس المال المدفوع
Treasury stock	(371)	(368)	(359)	(346)	(277)	أسهم الخزينة
Total equity	58,716	74,838	74,674	74,596	43,061	إجمالي حقوق الملكية
Income Statement Summary (BD '000)						**ملخص بيان الدخل (ألف دينار)**
Revenues	2,242	9,020	8,344	14,842	22,880	المبيعات
Operating costs	3,218	7,487	6,958	10,832	15,034	تكلفة التشغيل
Other expense	14,471	2,975	3,084	6,462	2,671	مصروفات أخرى
Other income	1,317	5,673	5,919	37,152	(306)	إيرادات أخرى/(الخسارة)
Net profit/(loss)	(14,130)	4,231	4,221	34,701	4,869	صافي الربح/(الخسارة)
Dividends Distributed (BD '000)						**الأرباح الموزعة (ألف دينار)**
Cash dividends	0	3,947	3,952	3,958	3,167	الأرباح النقدية الموزعة
Stock dividends	0	0	0	0	0	أسهم منحة موزعة
Share Data (BD)						**بيانات حول السهم (دينار)**
Par value	0.100	0.100	0.100	0.100	0.100	القيمة الاسمية للسهم
Book value	0.744	0.948	0.945	0.942	0.680	القيمة الدفترية للسهم
Closing price	0.575	0.709	1.000	1.190	1.290	سعر الإقفال
Yearly high	0.740	0.985	1.200	1.550	1.300	السعر الأعلى خلال السنة
Yearly low	0.520	0.650	0.700	1.100	1.000	السعر الأدنى خلال السنة

Bahrain Cinema Company B.S.C. شركة البحرين للسينما ش.م.ب.

Share Trading	2020	2019	2018	2017	2016	بيانات التداول
Number of outstanding shares ('000)	78,914	78,939	79,032	79,164	63,331	عدد الأسهم الصادرة والمدفوعة (ألف)
Volume of shares traded ('000 Shares)	1,015	794	515	1,269	1,725	كمية الأسهم المتداولة (ألف سهم)
Value of shares traded (BD '000)	611	623	481	1,601	2,130	قيمة الأسهم المتداولة (ألف دينار)
Number of transactions	106	96	80	84	84	عدد الصفقات
Market capitalisation (BD '000)	45,375	55,968	79,032	94,205	81,697	إجمالي القيمة السوقية (ألف دينار)
Share turnover (%)	1.35	1.11	0.61	1.63	2.50	معدل دوران السهم (%)
Profitability						**ربحية السهم**
Earning per share (BD)	(0.179)	0.054	0.053	0.438	0.077	العائد على السهم (دينار)
Dividend per share (BD)	0.000	0.050	0.050	0.050	0.050	الأرباح الموزعة للسهم (دينار)
Price to book value (times)	0.77	0.75	1.06	1.26	1.90	السعر إلى القيمة الدفترية (مرات)
Price earning ratio (times)	NM	13.13	18.87	2.72	16.75	مضاعف سعر السهم (مرات)
Dividend payout ratio (%)	0.00	93.29	93.63	11.41	65.03	الأرباح الموزعة إلى العائد (%)
Dividend yield (%)	0.00	7.05	5.00	4.20	3.88	ريع السهم (%)
Return on equity (%)	(24.07)	5.65	5.65	46.52	11.31	العائد على حقوق المساهمين (%)
Return on assets (%)	(18.94)	4.58	4.55	41.86	10.32	العائد على الموجودات (%)
Leverage & Liquidity						**الرفع المالي والسيولة**
Equity attributable to shareholders' to total assets (%)	78.71	80.99	80.47	89.99	91.25	حقوق الملكية المنسوبة إلى مساهمي الشركة / إجمالي الموجودات (%)
Total liabilities to total equity attributable to shareholders' (times)	0.27	0.23	0.24	0.11	0.10	إجمالي المطلوبات /حقوق الملكية المنسوبة إلى مساهمي الشركة (مرات)
Monthly end average equity (BD '000)	N/A	N/A	N/A	N/A	N/A	المتوسط الشهري لحقوق المساهمين (ألف دينار)

Bahrain Duty Free Shop Complex B.S.C.

شركة مجمع البحرين للأسواق الحرة ش.م.ب.

Principal Activities	الأنشطة الأساسية
Operates & manages all duty free shopping in Bahrain International Airport.	إدارة وتشغيل جميع المحلات التجارية في السوق الحرة في مطار البحرين الدولي.

Address		العنوان
P.O. Box 1714 Manama, Kingdom of Bahrain		ص. ب. المنامة – مملكة البحرين
Tel	+973 17723100	هاتف
Fax	+973 17723739	فاكس
Website	www.bdutyfree.com	الموقع الإلكتروني
Email	info@bdutyfree.com	البريد الإلكتروني

Board of Directors	Title	المنصب	مجلس الإدارة
Farouk Yousuf Almoayyed	Chairman	رئيس مجلس الإدارة	فاروق يوسف المؤيد
Abdulla Buhindi	Managing Director	العضو المنتدب	عبدالله حسن بوهندي
Shaikh Mohamed Bin Ali Bin Mohamed Al Khalifa	Director	عضو	الشيخ محمد بن علي بن محمد آل خليفة
Jalal Mohammed Jalal	Director	عضو	جلال محمد جلال
Jawad Yousuf Al Hawaj	Director	عضو	جواد يوسف الحواج
Jassim Mohammed Al Shaikh	Director	عضو	جاسم محمد الشيخ
Nabeel Abdulla Al Zain	Director	عضو	نبيل عبدالله الزين
Mohammed A.Rahman Al Khan	Director	عضو	محمد عبدالرحمن الخان
Ghassan Ebrahim Al Sabbagh	Director	عضو	غسان إبراهيم الصباغ
Jehad Yusuf Amin	Director	عضو	جهاد يوسف أمين
Abdulrahman Jamsheer	Director	عضو	عبدالرحمن جمشير

Date of Incorporation		تاريخ التأسيس
1990		1990
Date of Listing		**تاريخ الإدراج**
1997		1997
Executive Management		**الإدارة التنفيذية**
General Manager Bassam Al Wardi		**المدير العام** بسام الوردي
Auditors		**مدققو الحسابات**
KPMG Fakhro		كي بي ام جي فخرو
Share Registrar		**مكتب تسجيل الأسهم**
Bahrain Clear		البحرين للمقاصة
Symbols		**الرموز**
BHB Symbol	DUTYF	رمز البورصة
Reuters Code	DUTY.BH	رمز رويترز
No. of Employees		**عدد العاملين**
Bahraini	146	بحرينيون
Non Bahraini	154	غير بحرينيين
No. of Branches		**عدد الفروع**
Local	1	محلية
Abroad	0	خارجية
Environmental, Social and Corporate Governance (ESG) Reporting		
No		
ESG Reporting Form of Disclosure (If Applicable)		
Nil		

Shares Ownership Distribution Based on Nationality — **توزيع ملكيات الأسهم وفقاً للجنسية**

	Percentage	النسبة	Issued & Fully Paid Shares	الأسهم الصادرة والمدفوعة بالكامل	
Nationality	**2019**	**2020**	**2019**	**2020**	**الجنسية**
Bahraini	93.42%	92.94%	132,912,949	132,228,449	بحرينيون
Non-Bahraini	6.58%	7.06%	9,358,991	10,043,491	غير بحرينيين
Total	100%	100%	142,271,940	142,271,940	**المجموع**

2019

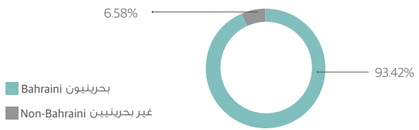

2020

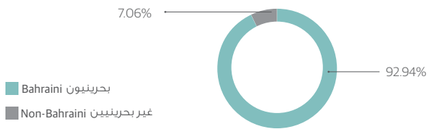

Bahrain Duty Free Shop Complex B.S.C. شركة مجمع البحرين للأسواق الحرة ش.م.ب.

Balance Sheet Summary (BD '000)	2020	2019	2018	2017	2016	ملخص الميزانية العامة (ألف دينار)
Total assets	50,779	61,987	59,129	56,747	57,029	إجمالي الموجودات
Total liabilities	3,293	9,069	7,881	6,796	6,258	إجمالي المطلوبات
Non-controlling interest	0	0	0	0	0	حقوق غير مسيطرة
Paid-up capital	14,227	14,227	14,227	14,227	12,934	رأس المال المدفوع
Treasury stock	0	0	0	0	0	أسهم الخزينة
Equity attributable to shareholders' of the parent	47,486	52,918	51,248	49,951	50,771	حقوق الملكية المنسوبة إلى مساهمي الشركة الأم
Total equity	47,486	52,918	51,248	49,951	50,771	إجمالي حقوق الملكية
Income Statement Summary (BD '000)						**ملخص بيان الدخل (ألف دينار)**
Revenues	15,533	37,605	36,402	31,975	28,860	المبيعات
Operating costs	9,974	18,965	18,649	16,988	15,207	تكلفة التشغيل
Other expense	6,491	14,516	14,172	12,056	10,315	مصروفات أخرى
Other income	2,949	3,374	3,889	4,160	4,991	إيرادات أخرى/(الخسارة)
Net profit/(loss) attributable to shareholders' of the parent company	2,017	7,498	7,470	7,091	8,328	صافي الربح/(الخسارة) العائد على حقوق المساهمين
Net profit/(loss)	2,017	7,498	7,470	7,091	8,328	صافي الربح/(الخسارة)
Dividends Distributed (BD '000)						**الأرباح الموزعة (ألف دينار)**
Cash dividends	3,557	7,114	7,114	7,114	6,467	الأرباح النقدية الموزعة
Stock dividends	0	0	0	0	1,293	أسهم منحة موزعة
Share Data (BD)						**بيانات حول السهم (دينار)**
Par value	0.100	0.100	0.100	0.100	0.100	القيمة الاسمية للسهم
Book value	0.334	0.372	0.360	0.351	0.393	القيمة الدفترية للسهم
Closing price	0.622	0.770	0.740	0.775	0.790	سعر الإقفال
Yearly high	0.789	0.790	0.775	0.850	0.900	السعر الأعلى خلال السنة
Yearly low	0.520	0.690	0.700	0.735	0.730	السعر الأدنى خلال السنة

Bahrain Duty Free Shop Complex B.S.C. شركة مجمع البحرين للأسواق الحرة ش.م.ب.

Share Trading	2020	2019	2018	2017	2016	بيانات التداول
Number of outstanding shares ('000)	142,272	142,272	142,272	142,272	129,338	عدد الأسهم الصادرة والمدفوعة (ألف)
Volume of shares traded ('000 Shares)	3,044	4,316	2,328	9,802	3,717	كمية الأسهم المتداولة (ألف سهم)
Value of shares traded (BD '000)	1,867	3,338	1,701	7,703	2,967	قيمة الأسهم المتداولة (ألف دينار)
Number of transactions	170	203	190	381	267	عدد الصفقات
Market capitalisation (BD '000)	88,493	109,549	105,281	110,261	102,177	إجمالي القيمة السوقية (ألف دينار)
Share turnover (%)	2.11	3.05	1.62	6.99	2.90	معدل دوران السهم (%)
Profitability						**ربحية السهم**
Earning per share (BD)	0.014	0.053	0.053	0.050	0.059	العائد على السهم (دينار)
Dividend per share (BD)	0.025	0.050	0.050	0.050	0.050	الأرباح الموزعة للسهم (دينار)
Price to book value (times)	1.86	2.07	2.05	2.21	2.01	السعر إلى القيمة الدفترية (مرات)
Price earning ratio (times)	44.43	14.53	13.96	15.50	12.34	مضاعف سعر السهم (مرات)
Dividend payout ratio (%)	176.34	94.87	95.23	100.31	77.65	الأرباح الموزعة إلى العائد (%)
Dividend yield (%)	4.02	6.49	6.76	6.45	6.33	ريع السهم (%)
Return on equity (%)	4.25	14.17	14.58	14.20	16.40	العائد على حقوق المساهمين (%)
Return on assets (%)	3.97	12.10	12.63	12.50	14.60	العائد على الموجودات (%)
Leverage & Liquidity						**الرفع المالي والسيولة**
Equity attributable to shareholders' to total assets (%)	93.52	85.37	86.67	88.02	89.03	حقوق الملكية المنسوبة إلى مساهمي الشركة / إجمالي الموجودات (%)
Total liabilities to total equity attributable to shareholders' (times)	0.07	0.17	0.15	0.14	0.12	إجمالي المطلوبات /حقوق الملكية المنسوبة إلى مساهمي الشركة (مرات)
Month end average equity (BD '000)	N/A	N/A	N/A	N/A	N/A	المتوسط الشهري لحقوق المساهمين (ألف دينار)

BMMI B.S.C. بي. ام. ام. اي. ش.م.ب.

Principal Activities	الأنشطة الأساسية
The whole selling & retailing of food , beverages & other consumable items. It also provides services in shipping.	المتاجرة بالجملة والتجزئة الغذائية والمشروبات والسلع الاستهلاكية بالإضافة إلى خدمات الشحن.

Address		العنوان
P.O. Box Manama, Kingdom of Bahrain	828	ص. ب. المنامة – مملكة البحرين
Tel	+973 17739444	هاتف
Fax	+973 17744740	فاكس
Website	www.bmmigroup.com	الموقع الإلكتروني
Email	enquiries@bmmi.com.bh	البريد الإلكتروني

Board of Directors	Title	المنصب	مجلس الإدارة
Abdulla Hassan Buhindi	Chairman	رئيس مجلس الإدارة	عبدالله حسن بوهندي
Shawki Ali Fakhro	Vice Chairman	نائب رئيس مجلس الإدارة	شوقي علي فخرو
Mona Yousif Al Moayyed	Director	عضو	منى يوسف المؤيد
Mohammed Farouk Almoayyed	Director	عضو	محمد فاروق المؤيد
Jehad Yousif Ameen	Director	عضو	جهاد يوسف أمين
Redha Abdulla Faraj	Director	عضو	رضا عبدالله فرج
Ahmed Mohammed Yateem	Director	عضو	أحمد محمد يتيم
Suhail Hajee	Director	عضو	سهيل حاجي

Date of Incorporation		تاريخ التأسيس
1980		1980
Date of Listing		**تاريخ الإدراج**
1989		1989
Executive Management		**الإدارة التنفيذية**
Chief Executive Officer Marek Sheridan		**الرئيس التنفيذي** مارك شرايدن
Auditors		**مدققو الحسابات**
Ernst & Young		ارنست ويونغ
Share Registrar		**مكتب تسجيل الأسهم**
KFin Technologies (Bahrain) W.L.L.		كيفن تكنولوجيز (البحرين) ذ.م.م
Symbols		**الرموز**
BHB Symbol	BMMI	رمز البورصة
Reuters Code	BMMI.BH	رمز رويترز
No. of Employees		**عدد العاملين**
Bahraini	320	بحرينيون
Non Bahraini	457	غير بحرينيين
No. of Branches		**عدد الفروع**
Local	11	محلية
Abroad	11	خارجية
Environmental, Social and Corporate Governance (ESG) Reporting		
No		
ESG Reporting Form of Disclosure (If Applicable)		
Nil		

Shares Ownership Distribution Based on Nationality — **توزيع ملكيات الأسهم وفقاً للجنسية**

	Percentage	النسبة	Issued & Fully Paid Shares	الأسهم الصادرة والمدفوعة بالكامل	
Nationality	2019	2020	2019	2020	الجنسية
Bahraini	97.14%	99.99%	142,244,699	146,418,049	بحرينيون
Non-Bahraini	2.86%	0.01%	4,183,850	10,500	غير بحرينيين
Total	100%	100%	146,428,549	146,428,549	**المجموع**

2019

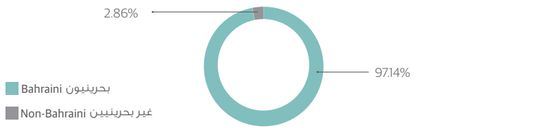

2020

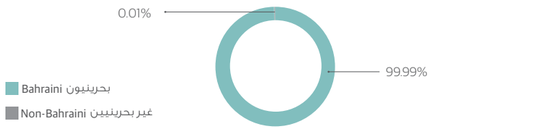

BMMI B.S.C. بي.ام.ام.اي ش.م.ب.

Balance Sheet Summary (BD '000)	2020	2019	2018	2017	2016	ملخص الميزانية العامة (ألف دينار)
Total assets	113,744	118,356	111,576	114,439	110,133	إجمالي الموجودات
Total liabilities	45,482	47,039	42,056	44,498	40,553	إجمالي المطلوبات
Paid-up capital	14,643	14,643	14,643	14,643	14,643	رأس المال المدفوع
Treasury stock	(1,430)	(1,430)	(1,430)	(2,700)	(2,700)	أسهم الخزينة
Equity attributable to shareholders' of the parent company	67,976	69,611	66,259	64,977	62,933	حقوق الملكية المنسوبة إلى مساهمي الشركة الأم
Total equity	68,262	71,317	69,521	69,941	69,561	إجمالي حقوق الملكية
Income Statement Summary (BD '000)						**ملخص بيان الدخل (ألف دينار)**
Revenue	96,410	104,334	103,873	101,837	96,544	المبيعات
Operating costs	75,474	73,372	73,550	73,451	68,489	تكلفة التشغيل
Other expense	21,753	26,391	26,549	26,072	23,890	مصروفات أخرى
Other income/(loss)	3,424	3,107	2,958	4,632	3,447	إيرادات أخرى/(الخسارة)
Loss attributable to non-controlling interests	(1,421)	(1,556)	(1,703)	(1,663)	(1,806)	الخسارة العائدة إلى حقوق غير مسيطرة
Net profit/(loss) attributable to shareholders' of the parent company	4,028	9,234	8,435	8,609	9,418	صافي الربح/(الخسارة) العائد على حقوق المساهمين
Net profit/(loss)	4,028	9,234	8,435	8,609	9,418	صافي الربح/(الخسارة)
Dividends Distributed (BD '000)						**الأرباح الموزعة (ألف دينار)**
Cash dividends	3,559	7,118	7,118	6,937	6,937	الأرباح النقدية الموزعة
Stock dividends	0	0	0	0	0	أسهم منحة موزعة
Share Data (BD)						**بيانات حول السهم (دينار)**
Par value	0.100	0.100	0.100	0.100	0.100	القيمة الاسمية للسهم
Book value	0.477	0.489	0.465	0.468	0.454	القيمة الدفترية للسهم
Closing price	0.752	0.780	0.765	0.700	0.830	سعر الإقفال
Yearly high	0.790	0.810	0.770	0.850	0.910	السعر الأعلى خلال السنة
Yearly low	0.730	0.700	0.690	0.700	0.800	السعر الأدنى خلال السنة

BMMI B.S.C. بي.ام.ام.اي ش.م.ب.

Share Trading	2020	2019	2018	2017	2016	بيانات التداول
Number of outstanding shares ('000)	142,361	142,361	142,361	138,744	138,744	عدد الأسهم الصادرة والمدفوعة (ألف)
Volume of shares traded ('000 Shares)	8,711	2,391	5,405	6,661	2,533	كمية الأسهم المتداولة (ألف سهم)
Value of shares traded (BD '000)	6,497	1,877	3,819	5,279	2,124	قيمة الأسهم المتداولة (ألف دينار)
Number of transactions	39	113	161	202	144	عدد الصفقات
Market capitalisation (BD '000)	107,055	111,041	108,906	97,121	121,536	إجمالي القيمة السوقية (ألف دينار)
Share turnover (%)	6.07	1.69	3.51	5.44	1.75	معدل دوران السهم (%)
Profitability						**ربحية السهم**
Earning per share (BD)	0.028	0.065	0.061	0.062	0.068	العائد على السهم (دينار)
Dividend per share (BD)	0.025	0.050	0.050	0.050	0.050	الأرباح الموزعة للسهم (دينار)
Price to book value (times)	1.57	1.60	1.64	1.49	1.83	السعر إلى القيمة الدفترية (مرات)
Price earning ratio (times)	26.86	12.00	12.54	11.29	12.21	مضاعف سعر السهم (مرات)
Dividend payout ratio (%)	88.36	77.08	84.39	80.58	73.66	الأرباح الموزعة إلى العائد (%)
Dividend yield (%)	3.32	6.41	6.54	7.14	6.02	ريع السهم (%)
Return on equity (%)	5.93	13.27	12.73	13.25	14.97	العائد على حقوق المساهمين (%)
Return on assets (%)	3.54	7.79	7.56	7.52	8.55	العائد على الموجودات (%)
Leverage & Liquidity						**الرفع المالي والسيولة**
Equity attributable to shareholders' to total assets (%)	60.01	60.19	62.31	61.12	63.16	حقوق الملكية المنسوبة إلى مساهمي الشركة / إجمالي الموجودات (%)
Total liabilities to total equity attributable to shareholders' (times)	0.67	0.66	0.60	0.64	0.58	إجمالي المطلوبات /حقوق الملكية المنسوبة إلى مساهمي الشركة (مرات)
Quarter end average equity (BD '000)	N/A	N/A	N/A	N/A	N/A	المتوسط الربعي لحقوق المساهمين (ألف دينار)

Bahrain Telecommunications Company B.S.C. شركة البحرين للاتصالات السلكية واللاسلكية ش.م.ب.

Principal Activities	الأنشطة الأساسية
Provision of public telecoms & associated products & information & entertainment within and outside Kingdom of Bahrain	توفير خدمات الاتصالات السلكية واللاسلكية ومستلزماتها وخدمات المعلومات ووسائل التسلية باستخدام شبكات الاتصالات والمعلومات داخل مملكة البحرين وخارجها.

Address		**العنوان**
P.O. Box 14 Manama, Kingdom of Bahrain		ص. ب. المنامة – مملكة البحرين
Tel	+973 17881881	هاتف
Fax	+973 17611898	فاكس
Website	www.batelco.com	الموقع الإلكتروني
Email	investor@btc.com.bh	البريد الإلكتروني

Board of Directors	Title	المنصب	مجلس الإدارة
Shaikh Abdulla bin Khalifa Al Khalifa	Chairman	رئيس مجلس الإدارة	الشيخ عبدالله بن خليفة آل خليفة
Raed Abdulla Fakhri	Deputy Chairman	نائب رئيس مجلس الإدارة	رائد عبدالله فخري
Jean Chrsitophe Durand	Director	عضو	جان كريستوف دوران
Shaikh Ali bin khalifa bin Ahmed Alkhalifa	Director	عضو	الشيخ علي بن خليفة بن أحمد آل خليفة
Khalid Hussain Taqi	Director	عضو	خالد حسين تقي
Abdulla Abdulrazaq Bukhowa	Director	عضو	عبدالله عبدالرزاق بوخوه
Fatema Ghazi AlArayedh	Director	عضو	فاطمة غازي العريض
Abdulla Abdulhameed Alhammadi	Director	عضو	عبدالله عبدالحميد الحمادي
Ahmed Abdulwahed Abdulrahman	Director	عضو	أحمد عبدالواحد عبدالرحمن
Major General Ali Saqer AlNoaimi	Director	عضو	اللواء الركن علي صقر النعيمي

Date of Incorporation		**تاريخ التأسيس**
1981		1981
Date of Listing		**تاريخ الإدراج**
1989		1989
Executive Management		**الإدارة التنفيذية**
Chief Executive Officer Mikkel Vinter		**الرئيس التنفيذي** ميكيل فنتر
Auditors		**مدققو الحسابات**
KPMG Fakhro		كي بي ام جي فخرو
Share Registrar		**مكتب تسجيل الأسهم**
Bahrain Clear		البحرين للمقاصة
Symbols		**الرموز**
BHB Symbol	BATELCO	رمز البورصة
Reuters Code	BTEL.BH	رمز رويترز
No. of Employees		**عدد العاملين**
Bahraini	958	بحرينيون
Non Bahraini	127	غير بحرينيين
No. of Branches		**عدد الفروع**
Local	18	محلية
Abroad	0	خارجية

Environmental, Social and Corporate Governance (ESG) Reporting

Yes

ESG Reporting Form of Disclosure (If Applicable)

Inserted report part of the Annual Report

Shares Ownership Distribution Based on Nationality — **توزيع ملكيات الأسهم وفقاً للجنسية**

	Percentage	النسبة	Issued & Fully Paid Shares	الأسهم الصادرة والمدفوعة بالكامل	
Nationality	**2019**	**2020**	**2019**	**2020**	**الجنسية**
Bahraini	76.96%	76.99%	1,279,959,272	1,280,497,922	بحرينيون
Non-Bahraini	23.04%	23.01%	383,240,728	382,702,078	غير بحرينيين
Total	100%	100%	1,663,200,000	1,663,200,000	**المجموع**

2019

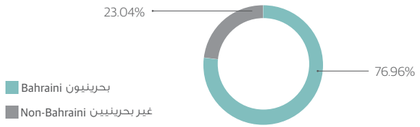

2020

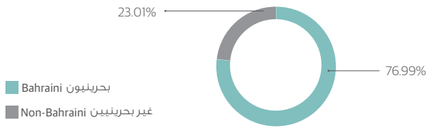

mn-ix
Powered by ams-ix

Bridging Networks.
Sparking Opportunities.

Manama Internet Exchange (MN-IX) is the internet traffic exchange platform interconnecting global networks within the Global Zone, the neutral transit zone.

MN-IX meets the demands of the global network operators and content providers from a comprehensive integrated platform. It also contributes toward the development of internet services across the region including interconnecting regional Internet Exchanges, Cloud service providers, CDNs, Data Centers and retaining regional traffic, leading to ultimately enhancing the user experience.

https://www.mn-ix.com

Bahrain Telecommunications Company B.S.C. شركة البحرين للاتصالات السلكية واللاسلكية ش.م.ب.

Balance Sheet Summary (BD '000)	2020	2019	2018	2017	2016	ملخص الميزانية العامة (ألف دينار)
Total assets	992,156	992,874	912,376	932,501	950,935	إجمالي الموجودات
Total liabilities	480,074	479,499	407,496	430,034	413,967	إجمالي المطلوبات
Non-controlling interest	38,914	40,265	39,632	40,584	44,107	حقوق غير مسيطرة
Paid-up capital	166,320	166,320	166,320	166,320	166,320	رأس المال المدفوع
Treasury stock	(2,792)	(2,059)	0	0	0	أسهم الخزينة
Equity attributable to shareholders' of the parent company	473,168	473,110	465,248	461,883	492,861	حقوق الملكية المنسوبة إلى مساهمي الشركة الأم
Total equity	512,082	513,375	504,880	502,467	536,968	إجمالي حقوق الملكية
Income Statement Summary (BD '000)						**ملخص بيان الدخل (ألف دينار)**
Revenues	387,303	401,466	405,853	379,446	367,132	المبيعات
Operating costs	306,191	326,014	333,111	321,057	301,761	تكلفة التشغيل
Other expense	22,654	49,463	21,903	70,100	24,114	مصروفات أخرى
Other income	2,089	36,054	9,376	24,951	4,865	إيرادات أخرى/(الخسارة)
Net profit/(loss) attributable to shareholders' of the parent company	53,438	51,642	50,108	3,491	37,639	صافي الربح/(الخسارة) العائد على حقوق المساهمين
Net profit/(loss)	60,547	62,043	60,215	13,240	46,122	صافي الربح/(الخسارة)
Dividends Distributed (BD '000)						**الأرباح الموزعة (ألف دينار)**
Cash dividends	49,659	45,558	45,738	41,580	41,580	الأرباح النقدية الموزعة
Stock dividends	0	0	0	0	0	أسهم منحة موزعة
Share Data (BD)						**بيانات حول السهم (دينار)**
Par value	0.100	0.100	0.100	0.100	0.100	القيمة الاسمية للسهم
Book value	0.286	0.286	0.280	0.278	0.296	القيمة الدفترية للسهم
Closing price	0.600	0.387	0.280	0.204	0.286	سعر الإقفال
Yearly high	0.600	0.390	0.280	0.286	0.324	السعر الأعلى خلال السنة
Yearly low	0.358	0.278	0.200	0.196	0.274	السعر الأدنى خلال السنة

Bahrain Telecommunications Company B.S.C. شركة البحرين للاتصالات السلكية واللاسلكية ش.م.ب.

Share Trading	2020	2019	2018	2017	2016	بيانات التداول
Number of outstanding shares ('000)	1,655,296	1,656,650	1,663,200	1,663,200	1,663,200	عدد الأسهم الصادرة والمدفوعة (ألف)
Volume of shares traded ('000 Shares)	70,199	65,896	79,952	22,835	25,420	كمية الأسهم المتداولة (ألف سهم)
Value of shares traded (BD '000)	31,002	22,952	17,843	5,289	7,633	قيمة الأسهم المتداولة (ألف دينار)
Number of transactions	2,891	2,418	2,057	1,154	803	عدد الصفقات
Market capitalisation (BD '000)	993,178	641,124	465,696	339,293	475,675	إجمالي القيمة السوقية (ألف دينار)
Share turnover (%)	3.12	3.58	3.83	1.56	1.60	معدل دوران السهم (%)
Profitability						**ربحية السهم**
Earning per share (BD)	0.034	0.031	0.030	0.002	0.023	العائد على السهم (دينار)
Dividend per share (BD)	0.030	0.028	0.028	0.025	0.025	الأرباح الموزعة للسهم (دينار)
Price to book value (times)	2.10	1.36	1.00	0.73	0.97	السعر إلى القيمة الدفترية (مرات)
Price earning ratio (times)	17.54	12.40	9.30	97.14	12.65	مضاعف سعر السهم (مرات)
Dividend payout ratio (%)	92.93	88.22	91.28	1191.06	110.47	الأرباح الموزعة إلى العائد (%)
Dividend yield (%)	5.00	7.11	9.82	12.25	8.74	ريع السهم (%)
Return on equity (%)	11.29	10.92	10.77	0.76	7.64	العائد على حقوق المساهمين (%)
Return on assets (%)	5.39	5.20	5.49	0.37	3.96	العائد على الموجودات (%)
Leverage & liquidity						**الرفع المالي والسيولة**
Equity attributable to shareholders' to total assets (%)	47.69	47.65	50.99	49.53	51.83	حقوق الملكية المنسوبة إلى مساهمي الشركة / إجمالي الموجودات (%)
Total liabilities to total equity attributable to shareholders' (times)	1.01	1.01	0.88	0.93	0.84	إجمالي المطلوبات /حقوق الملكية المنسوبة إلى مساهمي الشركة (مرات)
Month end average equity (BD '000)	473,139	505,046	501,012	527,627	550,461	المتوسط الشهري لحقوق المساهمين (ألف دينار)

Trafco Group B.S.C. مجموعة ترافكو ش.م.ب.

Principal Activities	الأنشطة الأساسية
Trading in various kinds of food products.	المتاجرة في المواد الغذائية بجميع أنواعها.

Address		العنوان
P.O. Box Manama, Kingdom of Bahrain	20202	ص. ب. المنامة – مملكة البحرين
Tel	+973 17729000	هاتف
Fax	+973 17727380	فاكس
Website	www.trafco.com	الموقع الإلكتروني
Email	trafco@batelco.com.bh	البريد الإلكتروني

Board of Directors	Title	المنصب	مجلس الإدارة
Ebrahim Mohamed Ali Zainal	Chairman	رئيس مجلس الإدارة	إبراهيم محمد علي زينل
Yusuf Saleh Abdulla Alsaleh	Vice Chairman	نائب رئيس مجلس الإدارة	يوسف صالح الصالح
Khalid A.Rahman Khalil Almoayed	Director	عضو	خالد عبدالرحمن المؤيد
Dr. Esam Abdulla Yousif Fakhro	Director	عضو	د. عصام عبدالله فخرو
Ebrahim Salahuddin Ahmed Ebrahim	Director	عضو	إبراهيم صلاح الدين
Sami Mohamed Yusuf Jalal	Director	عضو	سامي محمد جلال
Jehad Yusuf Abdulla Amin	Director	عضو	جهاد يوسف أمين
A.Redha Mohamed Redha Aldailami	Director	عضو	عبدالرضا محمد الديلمي
Ali Yusuf A.Rahman A.Rahim	Director	عضو	علي يوسف عبدالرحمن
Fuad Ebrahim Khalil Kanoo	Director	عضو	فؤاد إبراهيم كانو

Date of Incorporation	تاريخ التأسيس
1977	1977

Date of Listing	تاريخ الإدراج
1989	1989

Executive Management	الإدارة التنفيذية
Group Chief Executive Officer	الرئيس التنفيذي للمجموعة
S. Sridhar	إس. سريدار

Auditors	مدققو الحسابات
Ernst & Young	ارنست ويونغ

Share Registrar	مكتب تسجيل الأسهم
KFin Technologies (Bahrain) W.L.L.	كيفن تكنولوجيز (البحرين) ذ.م.م

Symbols		الرموز
BHB Symbol	TRAFCO	رمز البورصة
Reuters Code	GTFP.BH	رمز رويترز

No. of Employees		عدد العاملين
Bahraini	66	بحرينيون
Non Bahraini	129	غير بحرينيين

No. of Branches		عدد الفروع
Local	1	محلية
Abroad	-	خارجية

Environmental, Social and Corporate Governance (ESG) Reporting
No

ESG Reporting Form of Disclosure (If Applicable)
Nil

Shares Ownership Distribution Based on Nationality توزيع ملكيات الأسهم وفقاً للجنسية

	Percentage	النسبة	Issued & Fully Paid Shares	الأسهم الصادرة والمدفوعة بالكامل	
Nationality	2019	2020	2019	2020	الجنسية
Bahraini	97.84%	97.84%	78,932,972	78,932,009	بحرينيون
Non-Bahraini	2.16%	2.16%	1,742,078	1,743,041	غير بحرينيين
Total	100%	100%	80,675,050	80,675,050	المجموع

2019

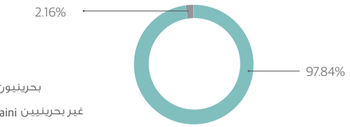

2020

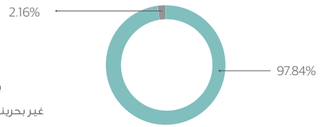

مجموعة ترافكو ش.م.ب.
Trafco Group B.S.C.
Tel: 17729000, Fax: 17727380
P.O.Box: 20202, Bahrain
E-mail:trafco@batelco.com.bh

preserving the flavour of success

Trafco Group B.S.C. مجموعة ترافكو ش.م.ب.

Balance Sheet Summary (BD '000)	2020	2019	2018	2017	2016	ملخص الميزانية العامة (ألف دينار)
Total assets	45,471	45,377	39,755	39,790	38,348	إجمالي الموجودات
Total liabilities	14,397	15,611	11,007	12,064	12,440	إجمالي المطلوبات
Non-controlling interest	4,209	3,621	3,106	2,709	2,002	حقوق غير مسيطرة
Paid-up capital	8,068	8,068	8,068	8,068	8,068	رأس المال المدفوع
Treasury stock	(1,644)	(1,644)	(866)	(834)	(834)	أسهم الخزينة
Equity attributable to shareholders' of the parent company	26,866	26,145	25,642	25,017	23,906	حقوق الملكية المنسوبة إلى مساهمي الشركة الأم
Total equity	31,074	29,766	28,748	27,726	25,908	إجمالي حقوق الملكية
Income Statement Summary (BD '000)						**ملخص بيان الدخل (ألف دينار)**
Revenues	36,872	37,705	39,522	40,048	41,208	المبيعات
Operating costs	29,168	29,576	31,160	31,019	32,363	تكلفة التشغيل
Other expense	6,878	6,837	6,550	8,338	8,046	مصروفات أخرى
Other income	1,475	806	791	1,672	1,584	إيرادات أخرى/(الخسارة)
Net profit/(loss) attributable to shareholders' of the parent company	1,446	1,368	1,838	1,669	1,738	صافي الربح/(الخسارة) العائد على حقوق المساهمين
Net profit/(loss)	2,301	2,098	2,603	2,363	2,384	صافي الربح/(الخسارة)
Dividends Distributed (BD '000)						**الأرباح الموزعة (ألف دينار)**
Cash dividends	1,116	1,116	1,385	1,233	1,310	الأرباح النقدية الموزعة
Stock dividends	0	0	0	0	0	أسهم منحة موزعة
Share Data (BD)						**بيانات حول السهم (دينار)**
Par value	0.100	0.100	0.100	0.100	0.100	القيمة الاسمية للسهم
Book value	0.361	0.351	0.333	0.325	0.310	القيمة الدفترية للسهم
Closing price	0.300	0.310	0.320	0.300	0.236	سعر الإقفال
Yearly high	0.300	0.320	0.334	0.300	0.240	السعر الأعلى خلال السنة
Yearly low	0.279	0.300	0.310	0.228	0.216	السعر الأدنى خلال السنة

Trafco Group B.S.C. مجموعة ترافكو ش.م.ب.

Share Trading	2020	2019	2018	2017	2016	بيانات التداول
Number of outstanding shares ('000)	74,424	74,424	76,935	80,291	77,035	عدد الأسهم الصادرة والمدفوعة (ألف)
Volume of shares traded ('000 Shares)	456	4,124	377	1,577	1,130	كمية الأسهم المتداولة (ألف سهم)
Value of shares traded (BD '000)	135	1,270	121	400	265	قيمة الأسهم المتداولة (ألف دينار)
Number of transactions	48	83	41	85	71	عدد الصفقات
Market capitalisation (BD '000)	22,327	23,072	24,619	23,110	18,180	إجمالي القيمة السوقية (ألف دينار)
Share turnover (%)	0.61	5.51	0.49	1.73	1.46	معدل دوران السهم (%)
Profitability						**ربحية السهم**
Earning per share (BD)	0.019	0.018	0.024	0.022	0.023	العائد على السهم (دينار)
Dividend per share (BD)	0.015	0.015	0.018	0.016	0.017	الأرباح الموزعة للسهم (دينار)
Price to book value (times)	0.83	0.88	0.96	0.92	0.76	السعر إلى القيمة الدفترية (مرات)
Price earning ratio (times)	15.79	17.22	13.33	13.64	10.26	مضاعف سعر السهم (مرات)
Dividend payout ratio (%)	48.52	53.22	53.20	52.17	54.94	الأرباح الموزعة إلى العائد (%)
Dividend yield (%)	5.00	4.84	5.63	5.33	7.20	ريع السهم (%)
Return on equity (%)	5.38	5.23	7.17	6.67	7.27	العائد على حقوق المساهمين (%)
Return on assets (%)	3.18	3.01	4.62	4.19	4.53	العائد على الموجودات (%)
Leverage & Liquidity						**الرفع المالي والسيولة**
Equity attributable to shareholders' to total assets (%)	68.34	65.60	72.31	69.68	67.56	حقوق الملكية المنسوبة إلى مساهمي الشركة / إجمالي الموجودات (%)
Total liabilities to total equity attributable to shareholders' (times)	0.46	0.52	0.38	0.44	0.48	إجمالي المطلوبات /حقوق الملكية المنسوبة إلى مساهمي الشركة (مرات)
Quarter end average equity (BD '000)	25,780	25,780	25,037	24,781	23,544	المتوسط الربعي لحقوق المساهمين (ألف دينار)

Nass Corporation B.S.C. شركة ناس ش.م.ب.

Principal Activities	الأنشطة الأساسية
Nass Corporation B.S.C. operates through a group of divisions, subsidiaries & joint ventures. The group is mainly engaged in civil engineering, mechanical and electrical contracting, manufacturing & the supply of manpower to related contracting activities. It is also involved in sale of ready mixed concrete, precast concrete, ice blocks, spare parts, food stuff, washed and unwashed sand, general trading and undertakes contracts relating to ready mixed concrete & pre-cast concrete.	تعمل الشركة من خلال مجموعة من الأقسام والشركات التابعة والمشاريع المشتركة في نشاطات الهندسة المدنية، المقاولات الميكانيكية والكهربائية واستقدام القوى العاملة والصناعة. كما أنها تعمل في بيع الخرسانة المخلوطة الجاهزة،صناعة الثلج، قطع الغيار، المواد الغذائية، التجارة العامة بالإضافة إلى إبرام عقود تتعلق بتزويد الخرسانة المخلوطة الجاهزة، الخرسانة المسبوكة.

Address		العنوان
P.O. Box 669 Manama, Kingdom of Bahrain		ص. ب. المنامة – مملكة البحرين
Tel	+973 17725522	هاتف
Fax	+973 17728184	فاكس
Website	www.nasscorporattion.com	الموقع الإلكتروني
Email	nassbah@batelco.com.bh	البريد الإلكتروني

Board of Directors	Title	المنصب	مجلس الإدارة
Sameer Abdulla Ahmed Nass	Chairman	رئيس المجلس	سمير عبدالله أحمد ناس
Sami Abdulla Ahmed Nass	Deputy Chairman & Managing Director	نائب رئيس مجلس الإدارة والعضو المنتدب	سامي عبدالله أحمد ناس
Adel Abdulla Ahmed Nass	Director	عضو	عادل عبدالله أحمد ناس
Ghazi Abdulla Ahmed Nass	Director	عضو	غازي عبدالله أحمد ناس
Fawzi Abdulla Ahmed Nass	Director	عضو	فوزي عبدالله أحمد ناس
Bashar Sameer Abdulla Nass	Director	عضو	بشار سمير عبدالله ناس
Dr. Mustafa Al Sayed	Director	عضو	د. مصطفى السيد
Jamal A. Al Hazeem	Director	عضو	جمال الهزيم
Hisham Al Saie	Director	عضو	هشام الساعي
Hemant Joshi	Director	عضو	هيمانت جوشي

Date of Incorporation	تاريخ التأسيس
2005	2005
Date of Listing	**تاريخ الإدراج**
2005	2005
Executive Management	**الإدارة التنفيذية**
Company Secretary Srinath Prabhu	**سكرتير الشركة** شيرناث برابهو
Auditors	**مدققو الحسابات**
KPMG Fakhro	كي بي ام جي فخرو
Share Registrar	**مكتب تسجيل الأسهم**
Bahrain Clear KFin Technologies (Bahrain) W.L.L.	البحرين للمقاصة كيفن تكنولوجيز (البحرين) ذ.م.م

Symbols		الرموز
BHB Symbol	NASS	رمز البورصة
Reuters Code	NASS.BH	رمز رويترز
No. of Employees		**عدد العاملين**
Bahraini	447	بحرينيون
Non Bahraini	6666	غير بحرينيين
No. of Branches		**عدد الفروع**
Local	6	محلية
Abroad	-	خارجية

Environmental, Social and Corporate Governance (ESG) Reporting
No
ESG Reporting Form of Disclosure (If Applicable)
Nil

Shares Ownership Distribution Based on Nationality — **توزيع ملكيات الأسهم وفقاً للجنسية**

	Percentage	النسبة	Issued & Fully Paid Shares	الأسهم الصادرة والمدفوعة بالكامل	
Nationality	2019	2020	2019	2020	الجنسية
Bahraini	80.66%	80.83%	177,454,605	177,819,980	بحرينيون
Non-Bahraini	19.34%	19.17%	42,545,395	42,180,020	غير بحرينيين
Total	100%	100%	220,000,000	220,000,000	المجموع

2019

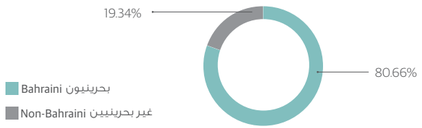

2020

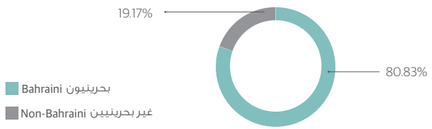

Nass Corporation B.S.C. شركة ناس ش.م.ب.

Balance Sheet Summary (BD '000)	2020	2019	2018	2017	2016	ملخص الميزانية العامة (ألف دينار)
Total assets	151,175	166,795	158,629	157,965	128,761	إجمالي الموجودات
Total liabilities	94,869	107,758	94,286	94,981	68,631	إجمالي المطلوبات
Non-controlling interest	2,379	2,280	3,170	2,722	2,296	حقوق غير مسيطرة
Paid-up capital	22,000	22,000	22,000	22,000	22,000	رأس المال المدفوع
Treasury stock	(1,597)	(1,597)	(1,597)	(1,597)	(1,597)	أسهم الخزينة
Equity attributable to shareholders' of the parent	53,927	56,757	61,173	60,262	57,834	حقوق الملكية المنسوبة إلى مساهمي الشركة الأم
Total equity	56,306	59,037	64,343	62,984	60,130	إجمالي حقوق الملكية
Income Statement Summary (BD '000)						**ملخص بيان الدخل (ألف دينار)**
Revenues	141,195	153,484	182,770	173,404	135,818	المبيعات
Operating costs	132,847	143,553	163,994	156,079	121,087	تكلفة التشغيل
Other expense	15,359	14,357	15,652	15,284	13,006	مصروفات أخرى
Other income	4,973	1,454	2,054	2,424	1,833	إيرادات أخرى/(الخسارة)
Net profit/(loss) attributable to shareholders' of the parent company	(2,822)	(3,285)	4,262	3,525	3,044	صافي الربح/(الخسارة) العائد على حقوق المساهمين
Net profit/(loss)	(2,038)	(2,972)	5,178	4,465	3,558	صافي الربح/(الخسارة)
Dividends Distributed (BD '000)						**الأرباح الموزعة (ألف دينار)**
Cash dividends	0	0	1,075	1,075	1,075	الأرباح النقدية الموزعة
Stock dividends	0	0	0	0	0	أسهم منحة موزعة
Share Data (BD)						**بيانات حول السهم (دينار)**
Par value	0.100	0.100	0.100	0.100	0.100	القيمة الاسمية للسهم
Book value	0.251	0.264	0.284	0.280	0.269	القيمة الدفترية للسهم
Closing price	0.042	0.083	0.102	0.120	0.120	سعر الإقفال
Yearly high	0.085	0.102	0.130	0.149	0.130	السعر الأعلى خلال السنة
Yearly low	0.039	0.081	0.095	0.107	0.088	السعر الأدنى خلال السنة

Nass Corporation B.S.C. شركة ناس ش.م.ب.

Share Trading	2020	2019	2018	2017	2016	بيانات التداول
Number of outstanding shares ('000)	215,077	215,077	215,077	215,077	215,077	عدد الأسهم الصادرة والمدفوعة (ألف)
Volume of shares traded ('000 Shares)	2,054	5,415	9,428	21,969	32,220	كمية الأسهم المتداولة (ألف سهم)
Value of shares traded (BD '000)	112	512	1,036	2,792	3,432	قيمة الأسهم المتداولة (ألف دينار)
Number of transactions	101	200	366	613	921	عدد الصفقات
Market capitalisation (BD '000)	9,033	17,851	21,938	25,809	25,809	إجمالي القيمة السوقية (ألف دينار)
Share turnover (%)	1.24	2.87	4.72	10.82	13.00	معدل دوران السهم (%)
Profitability						**ربحية السهم**
Earning per share (BD)	(0.013)	(0.015)	0.020	0.016	0.014	العائد على السهم (دينار)
Dividend per share (BD)	0.000	0.000	0.005	0.005	0.005	الأرباح الموزعة للسهم (دينار)
Price to book value (times)	0.17	0.31	0.36	0.43	0.45	السعر إلى القيمة الدفترية (مرات)
Price earning ratio (times)	NM	NM	5.15	7.32	8.48	مضاعف سعر السهم (مرات)
Dividend payout ratio (%)	0.00	0.00	25.23	30.51	35.33	الأرباح الموزعة إلى العائد (%)
Dividend yield (%)	0.00	0.00	4.90	4.17	4.17	ريع السهم (%)
Return on equity (%)	(5.23)	(5.79)	6.97	5.85	5.26	العائد على حقوق المساهمين (%)
Return on assets (%)	(1.87)	(1.97)	2.69	2.23	2.36	العائد على الموجودات (%)
Leverage & Liquidity						**الرفع المالي والسيولة**
Equity attributable to shareholders' to total assets (%)	35.67	34.03	38.56	38.15	44.92	حقوق الملكية المنسوبة إلى مساهمي الشركة / إجمالي الموجودات (%)
Total liabilities to total equity attributable to shareholders' (times)	1.76	1.90	1.54	1.58	1.19	إجمالي المطلوبات /حقوق الملكية المنسوبة إلى مساهمي الشركة (مرات)
Month end average equity (BD '000)	N/A	N/A	N/A	N/A	N/A	المتوسط الشهري لحقوق المساهمين (ألف دينار)

Seef Properties B.S.C. عقارات السيف ش.م.ب.

Principal Activities	الأنشطة الأساسية
The company is engaged in retail real estate, shopping malls, hospitality, family leisure and entertainment.	امتلاك وتطوير وإدارة المجمعات التجارية والمباني وأماكن الترفيه والتسلية العائلية.

Address		العنوان
P.O. Box 20084 Manama, Kingdom of Bahrain		ص. ب. المنامة – مملكة البحرين
Tel	+973 77911111	هاتف
Fax	+973 17581888	فاكس
Website	www.seef.net	الموقع الإلكتروني
Email	info@seef.net	البريد الإلكتروني

Board of Directors	Title	المنصب	مجلس الإدارة
Essa Mohamed Najibi	Chairman	رئيس مجلس الإدارة	عيسى محمد نجيبي
Dr. Mustafa Ali Al Sayed	Vice Chairman	نائب رئيس مجلس الإدارة	د. مصطفى علي السيد
Sattam Sulaiman Algosaibi	Director	عضو	سطام سليمان القصيبي
Fuad Ali Taqi	Director	عضو	فؤاد علي تقي
Yousif Ahmed Al Hammadi	Director	عضو	يوسف أحمد الحمادي
Abdul-Jalil Mohammed Janahi	Director	عضو	عبدالجليل محمد جناحي
Hisham Jaffer Al Rayyes	Director	عضو	هشام جعفر الريس
Eman Mustafa Al Murbati	Director	عضو	إيمان مصطفى المرباطي
Mohammed Ebrahim Al Bastaki	Director	عضو	محمد إبراهيم البستكي
Hamed Yousef Mashal	Director	عضو	حامد يوسف مشعل

Date of Incorporation		تاريخ التأسيس
1999		1999
Date of Listing		**تاريخ الإدراج**
2007		2007
Executive Management		**الإدارة التنفيذية**
Chief Executive Officer Ahmed Yusuf Abdulla Yusuf		**الرئيس التنفيذي** أحمد يوسف عبدالله يوسف
Auditors		**مدققو الحسابات**
Ernst & Young		ارنست ويونغ
Share Registrar		**مكتب تسجيل الأسهم**
Bahrain Clear		البحرين للمقاصة
Symbols		**الرموز**
BHB Symbol	SEEF	رمز البورصة
Reuters Code	SEEF.BH	رمز رويترز
No. of Employees		**عدد العاملين**
Bahraini	73	بحرينيون
Non Bahraini	37	غير بحرينيين
No. of Branches		**عدد الفروع**
Local	-	محلية
Abroad	-	خارجية
Environmental, Social and Corporate Governance (ESG) Reporting		
No		
ESG Reporting Form of Disclosure (If Applicable)		
Nil		

Shares Ownership Distribution Based on Nationality — **توزيع ملكيات الأسهم وفقاً للجنسية**

	Percentage	النسبة	Issued & Fully Paid Shares	الأسهم الصادرة والمدفوعة بالكامل	
Nationality	2019	2020	2019	2020	الجنسية
Bahraini	98.75%	97.99%	454,262,955	450,774,647	بحرينيون
Non-Bahraini	1.25%	2.01%	5,737,045	9,225,353	غير بحرينيين
Total	100%	100%	460,000,000	460,000,000	المجموع

2019

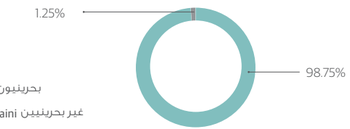

2020

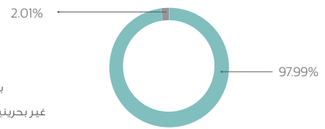

Seef Properties B.S.C. عقارات السيف ش.م.ب.

Balance Sheet Summary (BD '000)	2020	2019	2018	2017	2016	ملخص الميزانية العامة (ألف دينار)
Total assets	173,278	174,322	168,369	165,746	162,600	إجمالي الموجودات
Total liabilities	17,289	15,959	13,810	17,651	19,127	إجمالي المطلوبات
Non-controlling interest	3,823	3,821	3,732	3,530	3,200	حقوق غير مسيطرة
Paid-up capital	46,000	46,000	46,000	46,000	46,000	رأس المال المدفوع
Treasury stock	0	0	0	0	0	أسهم الخزينة
Total equity	155,989	158,363	154,559	148,095	143,474	إجمالي حقوق الملكية
Income Statement Summary (BD '000)						**ملخص بيان الدخل (ألف دينار)**
Revenues	11,461	17,033	17,392	17,775	15,384	المبيعات
Operating costs	1,947	3,135	4,011	4,025	3,171	تكلفة التشغيل
Other expense	5,072	5,315	5,190	5,289	4,606	مصروفات أخرى
Other income	84	2,607	2,925	2,600	3,438	إيرادات أخرى/(الخسارة)
Net profit/(loss)	4,526	11,190	11,116	11,061	11,044	صافي الربح/(الخسارة)
Dividends Distributed (BD '000)						**الأرباح الموزعة (ألف دينار)**
Cash dividends	2,300	6,900	6,900	6,900	6,440	الأرباح النقدية الموزعة
Stock dividends	0	0	0	0	0	أسهم منحة موزعة
Share Data (BD)						**بيانات حول السهم (دينار)**
Par value	0.100	0.100	0.100	0.100	0.100	القيمة الاسمية للسهم
Book value	0.331	0.336	0.328	0.314	0.305	القيمة الدفترية للسهم
Closing price	0.171	0.205	0.220	0.214	0.216	سعر الإقفال
Yearly high	0.212	0.230	0.236	0.262	0.220	السعر الأعلى خلال السنة
Yearly low	0.164	0.199	0.206	0.198	0.178	السعر الأدنى خلال السنة

Seef Properties B.S.C. عقارات السيف ش.م.ب.

Share Trading	2020	2019	2018	2017	2016	بيانات التداول
Number of outstanding shares ('000)	460,000	460,000	460,000	460,000	460,000	عدد الأسهم الصادرة والمدفوعة (ألف)
Volume of shares traded ('000 Shares)	28,832	16,968	18,629	34,457	22,857	كمية الأسهم المتداولة (ألف سهم)
Value of shares traded (BD '000)	5,442	3,495	4,060	7,588	4,430	قيمة الأسهم المتداولة (ألف دينار)
Number of transactions	1,144	1,632	1,693	3,371	489	عدد الصفقات
Market capitalisation (BD '000)	78,660	94,300	101,200	98,440	99,360	إجمالي القيمة السوقية (ألف دينار)
Share turnover (%)	6.92	3.71	4.01	7.71	4.46	معدل دوران السهم (%)
Profitability						**ربحية السهم**
Earning per share (BD)	0.010	0.024	0.024	0.023	0.024	العائد على السهم (دينار)
Dividend per share (BD)	0.005	0.015	0.015	0.015	0.014	الأرباح الموزعة للسهم (دينار)
Price to book value (times)	0.52	0.61	0.67	0.68	0.71	السعر إلى القيمة الدفترية (مرات)
Price earning ratio (times)	17.38	8.63	9.27	9.17	9.07	مضاعف سعر السهم (مرات)
Dividend payout ratio (%)	50.82	61.66	62.07	62.38	58.31	الأرباح الموزعة إلى العائد (%)
Dividend yield (%)	2.92	7.32	6.82	7.01	6.48	ريع السهم (%)
Return on equity (%)	2.90	7.07	7.19	7.47	7.70	العائد على حقوق المساهمين (%)
Return on assets (%)	2.61	6.42	6.60	6.67	6.79	العائد على الموجودات (%)
Leverage & Liquidity						**الرفع المالي والسيولة**
Equity attributable to shareholders' to total assets (%)	92.05	92.88	93.88	91.29	90.01	حقوق الملكية المنسوبة إلى مساهمي الشركة / إجمالي الموجودات (%)
Total liabilities to total equity attributable to shareholders' (times)	0.11	0.10	0.09	0.12	0.14	إجمالي المطلوبات /حقوق الملكية المنسوبة إلى مساهمي الشركة (مرات)
Month end average equity (BD '000)	N/A	N/A	N/A	N/A	N/A	المتوسط الشهري لحقوق المساهمين (ألف دينار)

Zain Bahrain B.S.C.

زين البحرين ش.م.ب.

Principal Activities	الأنشطة الأساسية
Mobile Telecommunication Services - Class License for Value Added Services - Providing communication products and services and support services - Individual License for International Telecommunications Services - Individual License for International Telecommunication Facilities - Class License for Internet Service - Import, Export and Sale of Independent communication systems	خدمات الاتصالات المتنقلة – خدمات القيمة المضافة – توفير المنتجات والخدمات في الاتصالات والخدمات في الاتصالات والخدمات المساندة – خدمات الاتصالات الدولية – خدمات مرافق الاتصالات الدولية – مزود خدمة الإنترنت – استيراد وتصدير وبيع أجهزة الاتصالات المتنقلة

Address		العنوان
P.O. Box 266 Manama, Kingdom of Bahrain		ص. ب. المنامة – مملكة البحرين
Tel	+973 36031000	هاتف
Fax	+973 13603333	فاكس
Website	www.bh.zain.com/	الموقع الإلكتروني
Email	ir@bh.zain.com	البريد الإلكتروني

Board of Directors	Title	المنصب	مجلس الإدارة
Sh. Ahmed Bin Ali Abdullah Al-Khalifa	Chairman	رئيس المجلس	الشيخ أحمد بن علي عبدالله آل خليفة
Ahmed Tahous Al-Tahous	Vice Chairman	نائب رئيس مجلس الإدارة	أحمد طاحوس الطاحوس
Sh. Rashid Abdulrahman Al-Khalifa	Director	عضو	الشيخ راشد بن عبدالرحمن آل خليفة
Bader Nasser Al-Kharafi	Director	عضو	بدر ناصر الخرافي
Zaki Hilal Al Busaidi	Director	عضو	زكي هلال البوسعيدي
Yousif Khaled Alabdurazzaq	Director	عضو	يوسف خالد العبدالرزاق
Ali Hassan Al Khaja	Director	عضو	علي حسن الخاجة

Date of Incorporation		تاريخ التأسيس
2003		2003
Date of Listing		**تاريخ الإدراج**
2014		2014
Executive Management		**الإدارة التنفيذية**
Managing Director Mohammed Zainalabedin		**المدير المنتدب** محمد زين العابدين
Chief Executive Officer Duncan Howard		**الرئيس التنفيذي** دنكان هوارد
Auditors		**مدققو الحسابات**
Deloitte & Touche		ديلويت اند توتش
Share Registrar		**مكتب تسجيل الأسهم**
Bahrain Clear		البحرين للمقاصة
Symbols		**الرموز**
BHB Symbol	ZAIN.BH	رمز البورصة
Reuters Code	ZAIN.BH	رمز رويترز
No. of Employees		**عدد العاملين**
Bahraini	160	بحرينيون
Non Bahraini	20	غير بحرينيين
No. of Branches		**عدد الفروع**
Local	15	محلية
Abroad	-	خارجية
Environmental, Social and Corporate Governance (ESG) Reporting		
Yes		
ESG Reporting Form of Disclosure (If Applicable)		
Standalone Report		

Shares Ownership Distribution Based on Nationality — **توزيع ملكيات الأسهم وفقاً للجنسية**

Nationality	Percentage 2019	Percentage 2020	Issued & Fully Paid Shares 2019	الأسهم الصادرة والمدفوعة بالكامل 2020	الجنسية
Bahraini	44.01%	43.85%	161,951,483	161,356,174	بحرينيون
Non-Bahraini	55.99%	56.15%	206,048,517	206,643,826	غير بحرينيين
Total	100%	100%	368,000,000	368,000,000	**المجموع**

2019

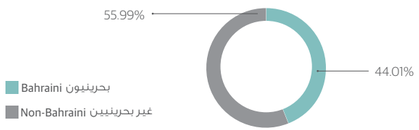

2020

Zain Bahrain B.S.C. زين البحرين ش.م.ب.

Balance Sheet Summary (BD '000)	2020	2019	2018	2017	2016	ملخص الميزانية العامة (ألف دينار)
Total assets	125,731	118,739	94,803	101,922	118,079	إجمالي الموجودات
Total liabilities	50,248	46,478	24,590	34,812	52,725	إجمالي المطلوبات
Non-controlling interest	0	0	0	0	0	حقوق غير مسيطرة
Paid-up capital	36,800	36,800	36,800	36,800	36,800	رأس المال المدفوع
Treasury stock	(754)	(754)	(754)	0	0	أسهم الخزينة
Total equity	75,483	72,261	70,213	67,110	65,354	إجمالي حقوق الملكية
Income Statement Summary (BD '000)						**ملخص بيان الدخل (ألف دينار)**
Revenues	61,992	62,895	66,198	73,696	64,647	المبيعات
Operating costs	55,652	56,557	61,086	69,151	60,288	تكلفة التشغيل
Other expense	1,277	1,355	50	355	562	مصروفات أخرى
Other income	342	286	112	116	457	إيرادات أخرى/(الخسارة)
Net profit/(loss)	5,405	5,269	5,174	4,306	4,254	صافي الربح/(الخسارة)
Dividends Distributed (BD '000)						**الأرباح الموزعة (ألف دينار)**
Cash dividends	2,183	2,183	1,819	1,840	1,840	الأرباح النقدية الموزعة
Stock dividends	0	0	0	0	0	أسهم منحة موزعة
Share Data (BD)						**بيانات حول السهم (دينار)**
Par value	0.100	0.100	0.100	0.100	0.100	القيمة الاسمية للسهم
Book value	0.207	0.199	0.193	0.184	0.178	القيمة الدفترية للسهم
Closing price	0.120	0.107	0.075	0.090	0.100	سعر الإقفال
Yearly high	0.120	0.108	0.095	0.096	0.180	السعر الأعلى خلال السنة
Yearly low	0.097	0.068	0.075	0.090	0.100	السعر الأدنى خلال السنة

Zain Bahrain B.S.C. زين البحرين ش.م.ب.

Share Trading	2020	2019	2018	2017	2016	بيانات التداول
Number of outstanding shares ('000)	363,883	363,883	363,883	368,000	368,000	عدد الأسهم الصادرة والمدفوعة (ألف)
Volume of shares traded ('000 Shares)	16,809	27,011	2,279	5,226	10,161	كمية الأسهم المتداولة (ألف سهم)
Value of shares traded (BD '000)	1,773	2,317	203	490	1,595	قيمة الأسهم المتداولة (ألف دينار)
Number of transactions	394	615	37	42	92	عدد الصفقات
Market capitalisation (BD '000)	43,666	38,935	27,291	33,120	36,800	إجمالي القيمة السوقية (ألف دينار)
Share turnover (%)	4.06	5.95	0.74	1.48	4.33	معدل دوران السهم (%)
Profitability						**ربحية السهم**
Earning per share (BD)	0.015	0.014	0.014	0.012	0.012	العائد على السهم (دينار)
Dividend per share (BD)	0.006	0.006	0.005	0.005	0.005	الأرباح الموزعة للسهم (دينار)
Price to book value (times)	0.58	0.54	0.39	0.49	0.56	السعر إلى القيمة الدفترية (مرات)
Price earning ratio (times)	8.00	7.64	5.36	7.50	8.33	مضاعف سعر السهم (مرات)
Dividend payout ratio (%)	40.39	41.44	35.16	42.73	43.25	الأرباح الموزعة إلى العائد (%)
Dividend yield (%)	5.00	5.61	6.67	5.56	5.00	ريع السهم (%)
Return on equity (%)	7.16	7.29	7.37	6.42	6.51	العائد على حقوق المساهمين (%)
Return on assets (%)	4.30	4.44	5.46	4.22	3.60	العائد على الموجودات (%)
Leverage & Liquidity						**الرفع المالي والسيولة**
Equity attributable to shareholders' to total assets (%)	60.04	60.86	74.06	65.84	55.35	حقوق الملكية المنسوبة إلى مساهمي الشركة / إجمالي الموجودات (%)
Total liabilities to total equity attributable to shareholders' (times)	0.67	0.64	0.35	0.52	0.81	إجمالي المطلوبات /حقوق الملكية المنسوبة إلى مساهمي الشركة (مرات)
Month end average equity (BD '000)		N/A	N/A	N/A	N/A	المتوسط الشهري لحقوق المساهمين (ألف دينار)

البيانات التجميعية لقطاع الخدمات

Balance Sheet Summary (BD '000)	إي بي إم APMTB	تصليح السفن Basrec	السينما Cineco	ترافكو Trafco	بي أم أم أي BMMI	بتلكو Batelco	مواقف السيارات Cpark	الأسواق الحرة Dutyf	ناس Nass	السيف Seef	زين Zain	المجموع Total	ملخص الميزانية العامة (ألف دينار)
Total assets	61,961	35,746	74,602	45,471	113,744	992,156	20,169	50,779	151,175	173,278	125,731	1,844,813	إجمالي الموجودات
Total liabilities	34,799	4,122	15,887	14,397	45,482	480,074	518	3,293	94,869	17,289	50,248	760,977	إجمالي المطلوبات
Paid-up capital	9,000	1,980	8,262	8,068	14,643	166,320	11,032	14,227	22,000	46,000	36,800	338,332	رأس المال المدفوع
Treasury stock	0	0	(371)	(1644)	(1,430)	(2792)	(101)	0	(1,597)	0	(754)	(8,690)	أسهم الخزينة
Equity attributable to shareholders' of the parent	27,162	31,625	58,716	26,866	67,976	473,168	19,651	47,486	53,927	155,989	75,483	1,038,050	حقوق الملكية المنسوبة إلى مساهمي الشركة الأم
Total equity	27,162	31,625	58,716	31,074	68,262	512,082	19,651	47,486	56,306	155,989	75,483	1,083,836	إجمالي حقوق الملكية
Income Statement Summary (BD '000)													**ملخص بيان الدخل (ألف دينار)**
Turnover	43,187	5,107	2,242	36,872	96,410	387,303	1,641	15,533	141,195	11,461	61,992	802,944	المبيعات
Net profit/(loss) attributable to shareholders' of the parent company	13,662	1,400	(14,130)	1,446	4,028	53,438	658	2,017	(2,822)	4,526	5,405	69,629	صافي الربح/ (الخسارة) العائد على حقوق المساهمين للشركة الأم
Net profit/(loss)	13,662	1,400	(14,130)	2,301	4,028	60,547	658	2,017	(2,038)	4,526	5,405	78,376	صافي الربح / (الخسارة)
Total cash dividend	13,662	990	0	1,116	3,559	49,659	547	3,557	0	2,300	2,183	77,573	إجمالي الأرباح النقدية الموزعة
Share Data (BD)													**بيانات حول السهم (دينار)**
Par value	0.100	0.100	0.100	0.100	0.100	0.100	0.100	0.100	0.100	0.100	0.100		القيمة الاسمية للسهم
Book value	0.302	1.597	0.744	0.361	0.477	0.286	0.180	0.334	0.251	0.331	0.207	0.310	القيمة الدفترية للسهم
Closing price	1.562	0.930	0.575	0.300	0.752	0.600	0.130	0.622	0.042	0.171	0.120		سعر الإقفال
Yearly high	1.580	1.000	0.740	0.300	0.790	0.600	0.135	0.789	0.085	0.212	0.120		السعر الأعلى خلال السنة
Yearly low	0.936	0.910	0.520	0.279	0.730	0.358	0.120	0.520	0.039	0.164	0.097		السعر الأدنى خلال السنة
Share Trading													**بيانات التداول**
Number of outstanding shares ('000)	90,000	19,800	78,914	74,424	142,361	1,655,296	109,303	142,272	215,077	460,000	363,883	3,351,330	عدد الأسهم الصادرة والمدفوعة (ألف)
Volume of shares traded ('000 Shares)	8,166	88	1,015	456	8,711	70,199	523	3,044	2,054	28,832	16,809	139,899	كمية الأسهم المتداولة (ألف سهم)
Value of shares traded (BD '000)	10,300	85	611	135	6,497	31,002	65	1,867	112	5,442	1,773	57,889	قيمة الأسهم المتداولة (ألف دينار)
Number of transactions	1,087	22	106	48	39	2,891	37	170	101	1,144	394	6,039	عدد الصفقات
Market capitalisation (BD '000)	140,580	18,414	45,375	22,327	107,055	993,178	14,209	88,493	9,033	78,660	43,666	1,560,992	إجمالي القيمة السوقية (ألف دينار)
Share turnover (%)	7	0.46	1.35	0.61	6.07	3.12	0.45	2.11	1.24	6.92	4.06	3.71	معدل دوران السهم (%)
Profitability													**ربحية السهم**
Earning per share (BD)	0.152	0.071	(0.179)	0.019	0.028	0.034	0.006	0.014	(0.013)	0.010	0.015	0.021	العائد على السهم (دينار)
Dividend per share (BD)	0.152	0.050	0.000	0.015	0.025	0.030	0.005	0.025	0.000	0.005	0.006	0.023	الأرباح الموزعة للسهم (دينار)
Price to book value (times)	5.176	0.58	0.77	0.83	1.57	2.10	0.72	1.86	0.17	0.52	0.58	1.50	السعر إلى القيمة الدفترية (مرات)
Price earning ratio (times)	10.276	13.10	NM	15.79	26.86	17.54	21.67	44.43	NM	17.38	8.00	22.42	مضاعف سعر السهم (مرات)
Dividend yield (%)	9.718	5.38	0.00	5.00	3.32	5.00	3.85	4.02	0.00	2.92	5.00	4.97	ريع السهم (%)
Return on equity (%)	50.30	4.43	(24.07)	5.38	5.93	11.29	3.35	4.25	(5.23)	2.90	7.16	6.71	العائد على حقوق المساهمين (%)
Return on assets (%)	22.05	3.92	(18.94)	3.18	3.54	5.39	3.26	3.97	(1.87)	2.61	4.30	3.77	العائد على الموجودات (%)
Leverage & Liquidity													**الرفع المالي والسيولة**
Equity attributable to shareholders' to total assets (%)	43.84	88.47	78.71	68.34	60.01	47.69	97.43	93.52	35.67	92.05	60.04	56.27	حقوق الملكية المنسوبة إلى مساهمي الشركة / إجمالي الموجودات (%)
Total liabilities to total equity attributable to shareholders' (times)	1.28	0.13	0.27	0.46	0.67	1.01	0.03	0.07	1.76	0.11	0.67	0.73	إجمالي المطلوبات /حقوق الملكية المنسوبة إلى مساهمي الشركة (مرات)

Consolidated Information for Services Sector

إجمالي المطلوبات إلى حقوق الملكية المنسوبة لمساهمي الشركة (ألف دينار)

Total Liabilities to Equity attributable to shareholders' (BD '000)

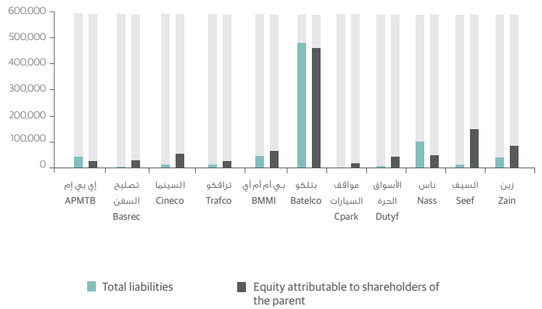

صافي الأرباح مقارنة بإجمالي الأرباح النقدية الموزعة (ألف دينار)

Net Profit Vs Total Cash Dividend (BD '000)

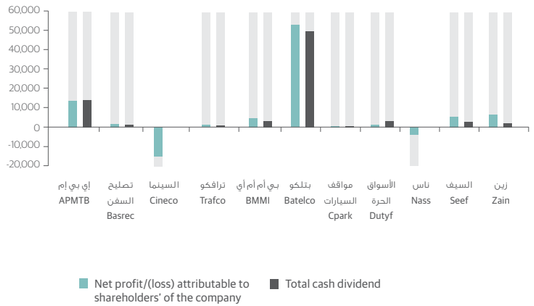

إجمالي الموجودات لكل شركة

Breakdown of Total Assets by Company

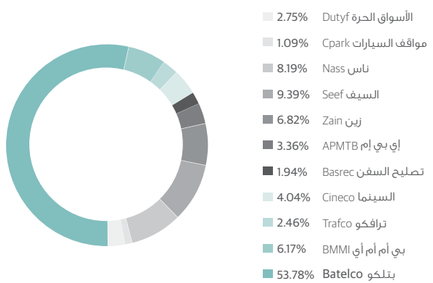

رأس المال المدفوع مقارنة بإجمالي حقوق الملكية المنسوبة لمساهمي الشركة (ألف دينار)

Paid up capital Vs Equity attributable to shareholders' (BD '000)

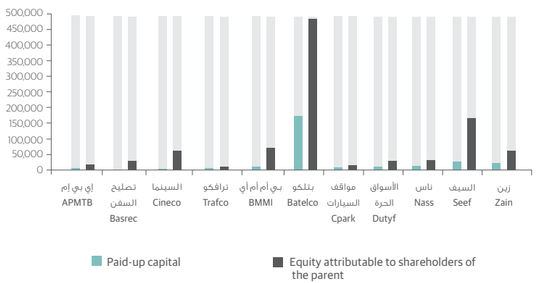

البيانات التجميعية لقطاع الخدمات

Balance Sheet Summary (BD '000)	2020	2019	2018	2017	2016	ملخص الميزانية العامة (ألف دينار)
Total assets	1,844,813	1,884,619	1,682,493	1,709,718	1,652,077	إجمالي الموجودات
Total liabilities	760,977	778,660	622,913	670,461	623,042	إجمالي المطلوبات
Paid-up capital	338,332	338,332	325,332	325,152	322,206	رأس المال المدفوع
Equity attributable to shareholders' of the parent	1,038,050	1,058,060	1,010,410	988,278	973,982	حقوق الملكية المنسوبة إلى مساهمي الشركة الأم
Total equity	1,083,836	1,105,932	1,059,580	1,039,257	1,029,016	إجمالي حقوق الملكية
Income Statement Summary (BD '000)						**ملخص بيان الدخل (ألف دينار)**
Turnover	802,944	871,702	870,220	833,400	786,630	المبيعات
Net profit/(loss) attributable to shareholders' of the parent company	69,629	101,295	96,678	67,888	72,353	صافي الربح/(الخسارة) العائد على حقوق المساهمين للشركة الأم
Net profit/(loss)	78,376	112,740	108,465	89,544	93,220	صافي الربح /(الخسارة)
Total cash dividend	77,573	85,634	76,437	64,946	63,125	إجمالي الأرباح النقدية الموزعة
Share Trading						**بيانات التداول**
Number of outstanding shares ('000)	3,351,330	3,352,709	3,231,863	3,230,794	3,063,283	عدد الأسهم الصادرة والمدفوعة (ألف)
Volume of shares traded ('000 Shares)	139,899	138,091	118,953	109,155	227,544	كمية الأسهم المتداولة (ألف سهم)
Value of shares traded (BD '000)	57,889	46,793	29,289	32,319	23,743	قيمة الأسهم المتداولة (ألف دينار)
Number of transactions	6,039	6,337	4,655	6,001	4,973	عدد الصفقات
Market capitalisation (BD '000)	1,560,992	1,242,624	971,040	865,512	914,310	إجمالي القيمة السوقية (ألف دينار)
Share turnover (%)	3.71	3.77	3.02	3.73	2.60	معدل دوران السهم (%)
Book value	0.310	0.316	0.313	0.306	0.318	القيمة الدفترية للسهم
Annual closing index	1,806.78	1,439.63	1,216.27	1,078.63	1,248.89	المؤشر السنوي
Profitability						**ربحية السهم**
Earning per share (BD)	0.021	0.030	0.030	0.021	0.024	العائد على السهم (دينار)
Dividend per share (BD)	0.023	0.026	0.024	0.020	0.021	الأرباح الموزعة للسهم (دينار)
Price to book value (times)	1.50	1.17	0.96	0.86	0.93	السعر إلى القيمة الدفترية (مرات)
Price earnings (times)	22.42	12.27	10.04	12.58	12.52	مضاعف سعر السهم (مرات)
Dividend yield (%)	4.97	6.89	7.87	7.60	6.97	ريع السهم (%)
Return on equity (%)	6.71	9.57	9.57	6.87	7.43	العائد على حقوق المساهمين (%)
Return on assets (%)	3.77	5.37	5.75	3.97	4.38	العائد على الموجودات (%)
Leverage & Liquidity						**الرفع المالي والسيولة**
Equity attributable to shareholders' to total assets (%)	56.27	56.14	60.05	57.80	58.96	حقوق الملكية المنسوبة إلى مساهمي الشركة / إجمالي الموجودات (%)
Total liabilities to total equity attributable to shareholders' (times)	0.73	0.74	0.62	0.68	0.64	إجمالي المطلوبات /حقوق الملكية المنسوبة إلى مساهمي الشركة (مرات)

Consolidated Information for Services Sector

إجمالي المطلوبات إلى حقوق الملكية المنسوبة لمساهمي البنك (ألف دينار)

Total Liabilities to Equity attributable to shareholders' of the bank (BD '000)

صافي الأرباح مقارنة بالأرباح النقدية الموزعة (ألف دينار)

Net Profit Vs Total Cash Dividend (BD '000)

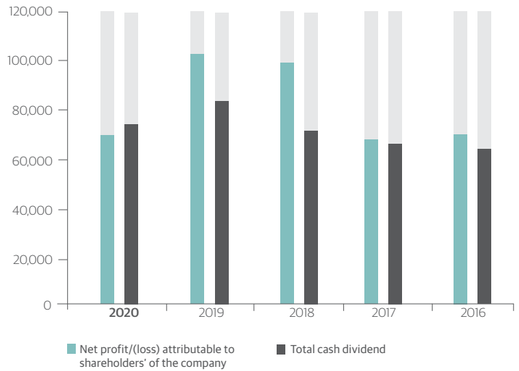

إجمالي الموجودات إلى إجمالي المطلوبات (ألف دينار)

Total Assets to Total Liabilities (BD '000)

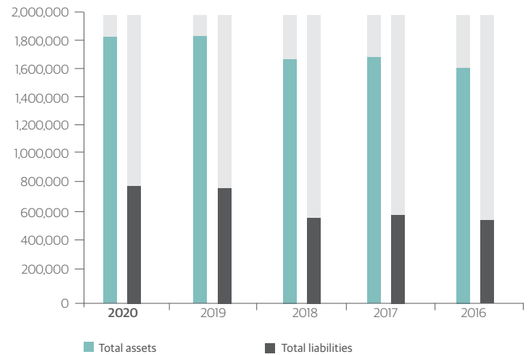

رأس المال المدفوع مقارنة بإجمالي حقوق الملكية المنسوبة لمساهمي الشركة (ألف دينار)

Paid up capital Vs Equity Attributable to the Shareholders of the company (BD '000)

05

قطاع الصناعة
Industrial Sector

Industrial Sector

قطاع الصناعة

Bahrain Flour Mills Company B.S.C.	171	شركة البحرين لمطاحن الدقيق ش.م.ب.
Delmon Poultry Company B.S.C.	175	شركة دلمون للدواجن ش.م.ب.
Aluminium Bahrain B.S.C.	179	ألمنيوم البحرين ش.م.ب.
Consolidated Information for Industrial Sector	182	البيانات التجميعية لقطاع الصناعة

Bahrain Flour Mills Company B.S.C.

شركة البحرين لمطاحن الدقيق ش.م.ب.

Principal Activities	الأنشطة الأساسية
Engaged in the production of flour & related products in order to sell in the local & foreign markets.	استيراد القمح وطحنه وبيعه في الأسواق المحلية والخارجية. كما تقوم بتصنيع المنتجات المكملة والمشتقة من القمح والحبوب الأخرى.

Address		العنوان
P.O. Box 26787 Manama, Kingdom of Bahrain		ص. ب. المنامة – مملكة البحرين
Tel	+973 17729984	هاتف
Fax	+973 17729312	فاكس
Website	-	الموقع الإلكتروني
Email	bfmbsc@batelco.com.bh	البريد الإلكتروني

Board of Directors	Title	المنصب	مجلس الإدارة
Marwan Khaled Tabbara	Chairman	رئيس مجلس الإدارة	مروان خالد طبارة
Salah Al Kulaib	Vice Chairman	نائب رئيس مجلس الإدارة	صلاح الكليب
Ayman Abdulhameed Zainal	Director	عضو	أيمن عبد الحميد زينل
Eyad Redha Faraj	Director	عضو	إياد رضا فرج
Jasim Salman Abdulla Alshaikh	Director	عضو	جاسم سلمان عبدالله الشيخ
Khalid Abdulaziz Abdulla Aljassim	Director	عضو	خالد عبدالعزيز عبدالله الجاسم
Dr. Marwa Khalid Al Sabbagh	Director	عضو	د. مروة خالد الصباغ
Raghdan Saleh Qasim Abdulrasool	Director	عضو	رغدان صالح قاسم عبدالرسول

Date of Incorporation	تاريخ التأسيس
1972	1972

Date of Listing	تاريخ الإدراج
1989	1989

Executive Management	الإدارة التنفيذية
Chief Executive Officer	**الرئيس التنفيذي**
Wayne Henry Craig	واين هنري كريغ

Auditors	مدققو الحسابات
KPMG Fakhro	كي بي ام جي فخرو

Share Registrar	مكتب تسجيل الأسهم
Bahrain Clear	البحرين للمقاصة

Symbols		الرموز
BHB Symbol	BFM	رمز البورصة
Reuters Code	BFMC.BH	رمز رويترز

No. of Employees		عدد العاملين
Bahraini	60	بحرينيون
Non Bahraini	14	غير بحرينيين

No. of Branches		عدد الفروع
Local	1	محلية
Abroad	-	خارجية

Environmental, Social and Corporate Governance (ESG) Reporting
No

ESG Reporting Form of Disclosure (If Applicable)
Nil

Shares Ownership Distribution Based on Nationality — **توزيع ملكيات الأسهم وفقاً للجنسية**

Nationality	Percentage 2019	Percentage 2020	Issued & Fully Paid Shares 2019	الأسهم الصادرة والمدفوعة بالكامل 2020	الجنسية
Bahraini	91.82%	91.45%	22,801,056	22,709,328	بحرينيون
Non-Bahraini	8.18%	8.55%	2,031,444	2,123,172	غير بحرينيين
Total	100%	100%	24,832,500	24,832,500	**المجموع**

2019

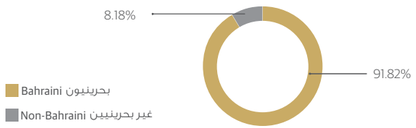

2020

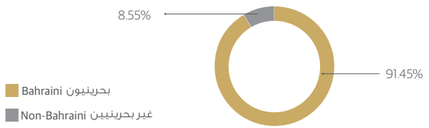

Bahrain Flour Mills Company B.S.C. شركة البحرين لمطاحن الدقيق ش.م.ب.

Balance Sheet Summary (BD '000)	2020	2019	2018	2017	2016	ملخص الميزانية العامة (ألف دينار)
Total assets	30,124	25,979	24,678	22,011	22,692	إجمالي الموجودات
Total liabilities	9,239	5,912	5,693	3,704	4,201	إجمالي المطلوبات
Paid-up capital	2,482	2,482	2,482	2,482	2,482	رأس المال المدفوع
Treasury stock	(1)	(1)	(1)	(1)	(1)	أسهم الخزينة
Total shareholders' equity	20,884	20,067	18,986	18,307	18,492	إجمالي حقوق المساهمين
Income Statement Summary (BD '000)						**ملخص بيان الدخل (ألف دينار)**
Revenue	7,055	7,075	7,098	6,992	6,465	المبيعات
Operating costs	15,178	16,039	15,106	13,162	13,191	تكلفة التشغيل
Other expense	1,445	1,410	1,344	1,335	1,336	مصروفات أخرى (تشمل المخصصات)
Other income	10,654	12,224	10,547	12,509	8,866	إيرادات أخرى (تشمل دعم الحكومة)
Net profit / (loss)	1,086	1,851	1,195	5,004	803	صافي الربح (الخسارة)
Dividends Distributed (BD '000)						**الأرباح الموزعة (ألف دينار)**
Cash dividends	372	248	248	497	497	الأرباح النقدية الموزعة
Stock dividends	0	0	0	0	0	أسهم منحة موزعة
Share Data (BD)						**بيانات حول السهم (دينار)**
Par value	0.100	0.100	0.100	0.100	0.100	القيمة الاسمية
Book value	0.841	0.808	0.765	0.737	0.745	القيمة الدفترية للسهم
Closing price	0.327	0.320	0.350	0.380	0.390	سعر الإقفال
Yearly high	0.330	0.320	0.360	0.380	0.396	السعر الأعلى خلال السنة
Yearly low	0.326	0.320	0.350	0.380	0.390	السعر الأدنى خلال السنة

Bahrain Flour Mills Company B.S.C. شركة البحرين لمطاحن الدقيق ش.م.ب.

Share Trading	2020	2019	2018	2017	2016	بيانات التداول
Number of outstanding shares ('000)	24,826	24,826	24,826	24,826	24,826	عدد الأسهم الصادرة والمدفوعة (ألف)
Volume of shares traded ('000 Shares)	187	59	46	21	51	كمية الأسهم المتداولة (ألف سهم)
Value of shares traded (BD '000)	61	19	16	8	19	قيمة الأسهم المتداولة (ألف دينار)
Number of transactions	15	37	18	12	29	عدد الصفقات
Market capitalisation (BD '000)	8,118	7,944	8,689	9,434	9,682	إجمالي القيمة السوقية (ألف دينار)
Share turnover (%)	0.75	0.24	0.19	0.08	0.20	معدل دوران السهم (%)
Profitability						**ربحية السهم**
Earning per share (BD)	0.044	0.075	0.048	0.202	0.032	العائد على السهم (دينار)
Dividend per share (BD)	0.015	0.010	0.010	0.020	0.020	الأرباح الموزعة للسهم (دينار)
Price to book value (times)	0.39	0.40	0.46	0.52	0.52	السعر إلى القيمة الدفترية (مرات)
Price earning ratio (times)	7.43	4.27	7.29	1.88	12.19	مضاعف سعر السهم (مرات)
Payout ratio (%)	34.28	13.41	20.77	9.92	61.89	الأرباح الموزعة إلى العائد (%)
Dividend yield (%)	4.59	3.13	2.86	5.26	5.13	ريع السهم (%)
Return on equity (%)	5.20	9.22	6.30	27.33	4.34	العائد على حقوق المساهمين (%)
Return on assets (%)	3.61	7.12	4.84	22.73	3.54	العائد على الموجودات (%)
Leverage & Liquidity						**الرفع المالي والسيولة**
Total shareholders' equity to total assets (%)	69.33	77.24	76.93	83.17	81.49	إجمالي حقوق المساهمين / إجمالي الموجودات (%)
Total liabilities to total shareholders' equity (times)	0.44	0.29	0.30	0.20	0.23	إجمالي المطلوبات / إجمالي حقوق المساهمين (مرات)
Month end average equity (BD '000)	19,449	19,397	18,870	18,417	17,884	المتوسط الشهري لحقوق المساهمين (ألف دينار)

Delmon Poultry Company B.S.C. شركة دلمون للدواجن ش.م.ب.

Principal Activities	الأنشطة الأساسية
Facilitates for processing, packing & storing chicken and sell it fresh in local markets, feed mill & producing one day old chicks.	ذبح الدجاج وتغليفه وتسويقه طازجاً في السوق المحلي، تصنيع الأعلاف في مصنع العلف وإنتاج صيصان عمر يوم واحد في المفرخة.

Address		العنوان
P.O. Box Manama, Kingdom of Bahrain	20535	ص. ب. المنامة – مملكة البحرين
Tel	+973 17608282	هاتف
Fax	+973 17601930	فاكس
Website	www.dawajen.bh	الموقع الإلكتروني
Email	-	البريد الإلكتروني

Board of Directors	Title	المنصب	مجلس الإدارة
Abdul Rahman Mohamed Jamsheer	Chairman	رئيس مجلس الإدارة	عبدالرحمن محمد جمشير
Abdulhussain Khalil Dewani	Vice Chairman	نائب رئيس مجلس الإدارة	عبدالحسين خليل ديواني
Yousuf Saleh Al Saleh	Director	عضو	يوسف صالح الصالح
Abdulredha Mohamed Al Daylami	Director	عضو	عبدالرضا محمد الديلمي
Esam Abdulhameed Zainal	Director	عضو	عصام عبدالحميد زينل
Jaffar Mohamed Ali Al Dhaif	Director	عضو	جعفر محمد علي آل ضيف
Talal Mohamed Abdulla Al Mannai	Director	عضو	طلال محمد المناعي
Mohamed Jehad Bukamal	Director	عضو	محمد جهاد بوكمال
Hasan Nabeel Ebrahim Al Mahroos	Director	عضو	حسن نبيل إبراهيم المحروس
Fouad Ebrahim Yousif Almutawa	Director	عضو	فؤاد إبراهيم يوسف المطوع

Date of Incorporation	تاريخ التأسيس
1980	1980
Date of Listing	**تاريخ الإدراج**
1989	1989
Executive Management	**الإدارة التنفيذية**
General Manager	**المدير العام**
Abdulhadi Mirza Jaffar	عبدالهادي ميرزا جعفر
Auditors	**مدققو الحسابات**
BDO Consulting	بي.دي.أو للإستشارات
Share Registrar	**مكتب تسجيل الأسهم**
Bahrain Clear	البحرين للمقاصة

Symbols		الرموز
BHB Symbol	POLTRY	رمز البورصة
Reuters Code	DPCB.BH	رمز رويترز
No. of Employees		**عدد العاملين**
Bahraini	217	بحرينيون
Non Bahraini	6	غير بحرينيين
No. of Branches		**عدد الفروع**
Local	-	محلية
Abroad	-	خارجية

Environmental, Social and Corporate Governance (ESG) Reporting
No
ESG Reporting Form of Disclosure (If Applicable)
Nil

Shares Ownership Distribution Based on Nationality — **توزيع ملكيات الأسهم وفقاً للجنسية**

	Percentage	النسبة	Issued & Fully Paid Shares	الأسهم الصادرة والمدفوعة بالكامل	
Nationality	2019	2020	2019	2020	الجنسية
Bahraini	99.96%	99.96%	31,196,677	31,196,677	بحرينيون
Non-Bahraini	0.04%	0.04%	12,600	12,600	غير بحرينيين
Total	100%	100%	31,209,277	31,209,277	المجموع

2019

2020

Delmon Poultry Company B.S.C. شركة دلمون للدواجن ش.م.ب.

Balance Sheet Summary (BD '000)	2020	2019	2018	2017	2016	ملخص الميزانية العامة (ألف دينار)
Total assets	15,911	15,155	14,287	13,823	14,455	إجمالي الموجودات
Total liabilities	1,927	1,956	1,411	1,166	1,148	إجمالي المطلوبات
Paid-up capital	3,121	3,121	3,121	3,121	3,121	رأس المال المدفوع
Treasury stock	(122)	(122)	(118)	(118)	(116)	أسهم الخزينة
Total shareholders' equity	13,984	13,199	12,876	12,657	13,307	إجمالي حقوق المساهمين
Income Statement Summary (BD '000)						**ملخص بيان الدخل (ألف دينار)**
Revenue	14,802	15,348	15,884	14,430	8,269	المبيعات
Operating costs	13,818	15,033	14,944	14,299	8,880	تكلفة التشغيل
Other expense	1,027	766	898	1,091	758	مصروفات أخرى (تشمل المخصصات)
Other income	910	308	349	642	278	إيرادات أخرى (تشمل دعم الحكومة)
Net profit / (loss)	866	(142)	391	(318)	(1,090)	صافي الربح (الخسارة)
Dividends Distributed (BD '000)						**الأرباح الموزعة (ألف دينار)**
Cash dividends	306	0	153	153	306	الأرباح النقدية الموزعة
Stock dividends	0	0	0	0	0	أسهم منحة موزعة
Share Data (BD)						**بيانات حول السهم (دينار)**
Par value	0.100	0.100	0.100	0.100	0.100	القيمة الاسمية
Book value	0.457	0.431	0.421	0.413	0.435	القيمة الدفترية للسهم
Closing price	0.240	0.250	0.252	0.290	0.320	سعر الإقفال
Yearly high	0.240	0.252	0.280	0.330	0.320	السعر الأعلى خلال السنة
Yearly low	0.240	0.240	0.252	0.290	0.320	السعر الأدنى خلال السنة

Delmon Poultry Company B.S.C. شركة دلمون للدواجن ش.م.ب.

Share Trading	2020	2019	2018	2017	2016	بيانات التداول
Number of outstanding shares ('000)	30,595	30,613	30,613	30,613	30,619	عدد الأسهم الصادرة والمدفوعة (ألف)
Volume of shares traded ('000 Shares)	34	144	44	37	10	كمية الأسهم المتداولة (ألف سهم)
Value of shares traded (BD '000)	8	35	11	11	3	قيمة الأسهم المتداولة (ألف دينار)
Number of transactions	16	29	10	9	9	عدد الصفقات
Market capitalisation (BD '000)	7,343	7,653	7,714	8,878	9,798	إجمالي القيمة السوقية (ألف دينار)
Share turnover (%)	0.11	0.46	0.15	0.13	0.03	معدل دوران السهم (%)
Profitability						**ربحية السهم**
Earning per share (BD)	0.028	(0.005)	0.013	(0.010)	(0.036)	العائد على السهم (دينار)
Dividend per share (BD)	0.010	0.000	0.005	0.005	0.010	الأرباح الموزعة للسهم (دينار)
Price to book value (times)	0.53	0.58	0.60	0.70	0.74	السعر إلى القيمة الدفترية (مرات)
Price earning ratio (times)	8.57	(50.00)	19.38	NM	NM	مضاعف سعر السهم (مرات)
Payout ratio (%)	35.33	0.00	76.96	76.96	76.96	الأرباح الموزعة إلى العائد (%)
Dividend yield (%)	4.17	0.00	1.98	1.72	3.13	ريع السهم (%)
Return on equity (%)	6.19	(1.08	3.04	NM	NM	العائد على حقوق المساهمين (%)
Return on assets (%)	5.44	(0.94)	2.74	NM	NM	العائد على الموجودات (%)
Leverage & Liquidity						**الرفع المالي والسيولة**
Total shareholders' equity to total assets (%)	87.89	87.09	90.12	91.57	92.06	إجمالي حقوق المساهمين / إجمالي الموجودات (%)
Total liabilities to total shareholders' equity (times)	0.14	0.15	0.11	0.09	0.09	إجمالي المطلوبات / إجمالي حقوق المساهمين (مرات)
Month end average equity (BD '000)	13,482	13,199	12,883	12,971	13,620	المتوسط الربع السنوي لحقوق المساهمين (ألف دينار)

Aluminium Bahrain B.S.C. ألمنيوم البحرين ش.م.ب.

Principal Activities	الأنشطة الأساسية
Aluminium Smelter	مصهر للألمنيوم

Address		العنوان
P.O. Box Manama, Kingdom of Bahrain	570	ص. ب. المنامة – مملكة البحرين
Tel	+973 17835100	هاتف
Fax	+973 17830881/17833822	فاكس
Website	www.albasmelter.com	الموقع الإلكتروني
Email	eline.hilal@alba.com.bh / IR@alba.com.bh	البريد الإلكتروني

Board of Directors	Title	المنصب	مجلس الإدارة
Shaikh Daij Bin Salman Bin Daij Al Khalifa	Chairman	رئيس مجلس الإدارة	الشيخ دعيج بن سلمان بن دعيج آل خليفة
Yousif A. Taqi	Director	عضو	يوسف عبدالله تقي
Shaikh Isa bin Khalid Al Khalifa	Director	عضو	الشيخ عيسى بن خالد آل خليفة
Suha S. Karzoon	Director	عضو	سهى س. كارزون
Rasha M. Sabkar	Director	عضو	رشا محمد سبكار
Tim Murray	Director	عضو	تيم موري
Ahmed Al Duriaan	Director	عضو	أحمد دوريعان
Iyad Al Garawi	Director	عضو	إياد القرعاوي
Omar Al Amoudi	Director	عضو	عمر العمودي
Mutlaq H. Al Morished	Director	عضو	مطلق بن حمد المريشد

Date of Incorporation	تاريخ التأسيس
1968	1968

Date of Listing	تاريخ الإدراج
2010	2010

Executive Management	الإدارة التنفيذية
Chief Executive Officer	**الرئيس التنفيذي**
Ali Al Baqali	علي البقالي

Auditors	مدققو الحسابات
KPMG Fakhro	كي بي ام جي فخرو

Share Registrar	مكتب تسجيل الأسهم
KFin Technologies (Bahrain) W.L.L.	كيفن تكنولوجيز (البحرين) ذ.م.م.

Symbols		الرموز
BHB Symbol	ALBH	رمز البورصة
Reuters Code	ALBH.BH	رمز رويترز

No. of Employees		عدد العاملين
Bahraini	2,592	بحرينيون
Non Bahraini	505	غير بحرينيين

No. of Branches		عدد الفروع
Local	1*	محلية
Abroad	6 **	خارجية

* Alba Club S.P.C.
** 4 Regional Offices & 2 Subsidiaries

* شركة نادي ألبا ش.ش.و.
** أربع مكاتب إقليمية وشركتان تابعتان

Environmental, Social and Corporate Governance (ESG) Reporting
Yes
ESG Reporting Form of Disclosure (If Applicable)
Standalone Report

Shares Ownership Distribution Based on Nationality — **توزيع ملكيات الأسهم وفقاً للجنسية**

Nationality	Percentage 2019	Percentage 2020	Issued & Fully Paid Shares 2019	الأسهم الصادرة والمدفوعة بالكامل 2020	الجنسية
Bahraini	74.34%	73.86%	1,055,656,910	1,048,810,580	بحرينيون
Non-Bahraini	25.66%	26.14%	364,343,090	371,189,420	غير بحرينيين
Total	100%	100%	1,420,000,000	1,420,000,000	**المجموع**

2019

2020

Aluminium Bahrain B.S.C. ألمنيوم البحرين ش.م.ب.

Balance Sheet Summary (BD '000)	2020	2019	2018	2017	2016	ملخص الميزانية العامة (ألف دينار)
Total assets	2,353,696	2,408,220	2,208,718	1,686,180	1,173,730	إجمالي الموجودات
Total liabilities	1,274,143	1,329,649	1,135,248	633,786	185,633	إجمالي المطلوبات
Paid-up capital	142,000	142,000	142,000	142,000	142,000	رأس المال المدفوع
Treasury stock	(2,589)	(3,994)	(4,800)	(2,690)	(4,965)	أسهم الخزينة
Total equity	1,079,553	1,078,571	1,073,470	1,052,394	988,097	إجمالي حقوق الملكية
Income Statement Summary (BD '000)						**ملخص بيان الدخل (ألف دينار)**
Revenue	1,061,423	1,029,378	911,317	857,762	669,760	المبيعات
Operating costs	920,411	939,158	825,335	723,114	587,381	تكلفة التشغيل
Other expense	133,713	89,159	52,894	48,727	36,540	مصروفات أخرى
Other income	2,739	(568)	27,195	7,451	2,989	إيرادات أخرى/(الخسارة)
Net income/(loss)	9,755	5,379	59,755	92,457	48,390	صافي الربح/(الخسارة)
Dividends Distributed (BD '000)						**الأرباح الموزعة (ألف دينار)**
Cash dividends	0	1,412	0	36,806	29,658	الأرباح النقدية الموزعة
Stock dividends	0	0	0	0	0	أسهم منحة موزعة
Share Data (BD)						**بيانات حول السهم (دينار)**
Par value	0.100	0.100	0.100	0.100	0.100	القيمة الاسمية للسهم
Book value	0.763	0.764	0.760	0.743	0.701	القيمة الدفترية للسهم
Closing price	0.513	0.418	0.600	0.615	0.320	سعر الإقفال
Yearly high	0.534	0.600	0.660	0.615	0.372	السعر الأعلى خلال السنة
Yearly low	0.319	0.398	0.550	0.266	0.260	السعر الأدنى خلال السنة

Aluminium Bahrain B.S.C. ألمنيوم البحرين ش.م.ب.

Share Trading	2020	2019	2018	2017	2016	بيانات التداول
Number of outstanding shares ('000)	1,415,174	1,412,200	1,412,603	1,415,619	1,409,515	عدد الأسهم الصادرة والمدفوعة (ألف)
Volume of shares traded ('000 Shares)	37,885	17,018	30,876	68,166	8,540	كمية الأسهم المتداولة (ألف سهم)
Value of shares traded (BD '000)	15,433	7,477	19,141	29,587	2,621	قيمة الأسهم المتداولة (ألف دينار)
Number of transactions	1,446	831	1,199	2,083	660	عدد الصفقات
Market capitalisation (BD '000)	728,460	593,560	852,000	873,300	454,400	إجمالي القيمة السوقية (ألف دينار)
Share turnover (%)	2.12	1.26	2.25	3.39	0.58	معدل دوران السهم (%)
Profitability						**ربحية السهم**
Earning per share (BD)	0.007	0.004	0.042	0.065	0.034	العائد على السهم (دينار)
Dividend per share (BD)	0.000	0.001	0.000	0.026	0.021	الأرباح الموزعة للسهم (دينار)
Price to book value (times)	0.67	0.55	0.79	0.83	0.46	السعر إلى القيمة الدفترية (مرات)
Price earning ratio (times)	73.29	104.50	14.29	9.46	9.41	مضاعف سعر السهم (مرات)
Dividend payout ratio (%)	0.00	26.25	0.00	39.81	61.17	الأرباح الموزعة إلى العائد (%)
Dividend yield (%)	0.00	0.24	0.00	4.23	6.56	ريع السهم (%)
Return on equity (%)	0.90	0.50	5.57	8.79	4.90	العائد على حقوق المساهمين (%)
Return on assets (%)	0.41	0.22	2.71	5.48	4.12	العائد على الموجودات (%)
Leverage & Liquidity						**الرفع المالي والسيولة**
Equity attributable to shareholders' to total assets (%)	45.87	44.56	48.60	62.41	84.18	حقوق الملكية المنسوبة إلى مساهمي الشركة / إجمالي الموجودات (%)
Total liabilities to total equity attributable to shareholders' (times)	1.18	1.24	1.06	0.60	0.19	إجمالي المطلوبات /حقوق الملكية المنسوبة إلى مساهمي الشركة (مرات)
Month end average equity (BD '000)	N/A	N/A	N/A	N/A	N/A	المتوسط الشهري لحقوق المساهمين (ألف دينار)

البيانات التجميعية لقطاع الصناعة

Balance Sheet Summary (BD '000)	BFM المطاحن	POULTRY الدواجن	ALBH ألبا	TOTAL المجموع	ملخص الميزانية العامة (ألف دينار)
Total assets	30,124	15,911	2,353,696	2,399,730	إجمالي الموجودات
Total liabilities	9,239	1,927	1,274,143	1,285,309	إجمالي المطلوبات
Paid-up capital	2,482	3,121	142,000	147,603	رأس المال المدفوع
Treasury stock	(1)	(122)	(2,589)	(2,713)	أسهم الخزينة
Total equity	20,884	13,984	1,079,553	1,114,421	إجمالي حقوق الملكية
Income Statement Summary (BD '000)					**ملخص بيان الدخل (ألف دينار)**
Turnover	7,055	14,802	1,061,423	1,083,279	المبيعات
Net income / (loss)	1,086	866	9,755	11,707	صافي الربح (الخسارة)
Total cash dividend	372	306	0	678	إجمالي الأرباح النقدية الموزعة
Share Data (BD)					**بيانات حول السهم (دينار)**
Par value	0.100	0.100	0.100	-	القيمة الاسمية
Book value	0.841	0.457	0.763	0.758	القيمة الدفترية للسهم
Closing price	0.327	0.240	0.513	-	سعر الإقفال
Yearly high	0.330	0.240	0.534	-	السعر الأعلى خلال السنة
Yearly low	0.326	0.240	0.319	-	السعر الأدنى خلال السنة
Share Trading					**بيانات التداول**
Number of outstanding shares ('000)	24,826	30,595	1,415,174	1,470,595	عدد الأسهم الصادرة والمدفوعة (ألف)
Volume of shares traded ('000 Shares)	187	34	37,885	38,106	كمية الأسهم المتداولة (ألف سهم)
Value of shares traded (BD '000)	61	8	15,433	15,502	قيمة الأسهم المتداولة (ألف دينار)
Number of transactions	15	16	1,446	1,477	عدد الصفقات
Market capitalisation (BD '000)	8,118	7,343	728,460	743,921	إجمالي القيمة السوقية (ألف دينار)
Share turnover (%)	0.75	0.11	2.12	2.08	معدل دوران السهم (%)
Profitability					**ربحية السهم**
Earning per share (BD)	0.044	0.028	0.007	0.008	العائد على السهم (دينار)
Dividend per share (BD)	0.015	0.010	0.000	0.000	الأرباح الموزعة للسهم (دينار)
Price to book value (times)	0.39	0.53	0.67	0.67	السعر إلى القيمة الدفترية (مرات)
Price earning ratio (times)	7.43	8.57	73.29	63.54	مضاعف سعر السهم (مرات)
Dividend yield (%)	4.59	35.33	0.00	0.09	ريع السهم (%)
Return on equity (%)	5.20	4.17	0.00	1.05	العائد على حقوق المساهمين (%)
Return on assets (%)	3.61	6.19	0.90	0.49	العائد على الموجودات (%)
Leverage & Liquidity					**الرفع المالي والسيولة**
Total shareholders' equity to total assets (%)	69.33	87.89	45.87	46.44	إجمالي حقوق المساهمين / إجمالي الموجودات (%)
Total liabilities to total shareholders' equity (times)	0.44	0.14	1.18	1.15	إجمالي المطلوبات / إجمالي حقوق المساهمين (مرات)

Consolidated Information for Industrial Sector

صافي الأرباح مقارنة بإجمالي الأرباح النقدية الموزعة (ألف دينار)

Net Profit Vs Total Cash Dividend (BD '000)

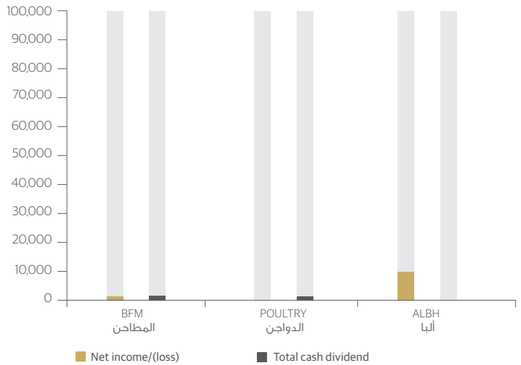

إجمالي المطلوبات إلى إجمالي حقوق الملكية (ألف دينار)

Total Liabilities to Total Equity (BD '000)

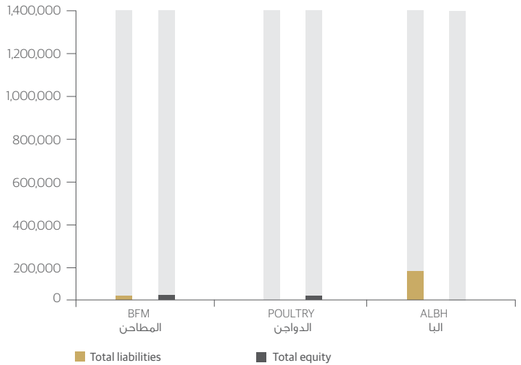

رأس المال المدفوع مقارنة بإجمالي حقوق الملكية (ألف دينار)

Paid-up Capital Vs Total Equity (BD '000)

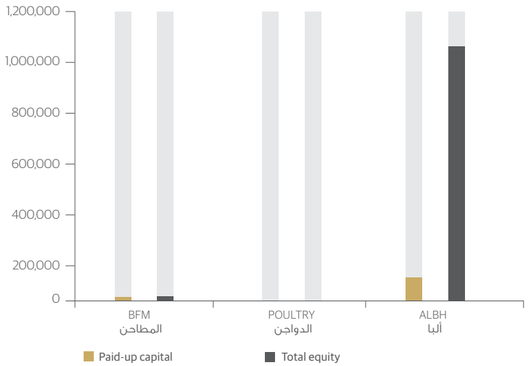

إجمالي الموجودات لكل شركة

Breakdown of Total Assets by Company

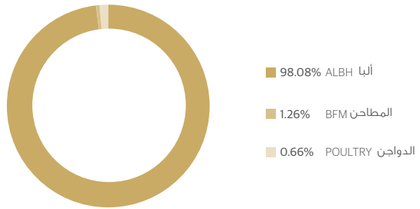

البيانات التجميعية لقطاع الصناعة

Balance Sheet Summary (BD '000)	2020	2019	2018	2017	2016	ملخص الميزانية العامة (ألف دينار)
Total assets	2,399,730	2,449,354	2,247,684	1,722,014	1,210,877	إجمالي الموجودات
Total liabilities	1,285,309	1,337,518	1,142,352	638,656	190,982	إجمالي المطلوبات
Paid-up capital	147,603	147,603	147,603	147,603	147,603	رأس المال المدفوع
Treasury stock	(2,713)	(4,118)	(4,919)	(2,809)	(5,083)	أسهم الخزينة
Total equity	1,114,421	1,111,836	1,105,332	1,083,358	1,019,896	إجمالي حقوق الملكية
Income Statement Summary (BD '000)						**ملخص بيان الدخل (ألف دينار)**
Revenues	1,083,279	1,051,801	934,299	879,184	684,494	المبيعات
Net income/(loss)	11,707	7,087	61,342	97,143	48,103	صافي الربح / (الخسارة)
Total cash dividend	678	1,660	401	37,456	30,461	إجمالي الأرباح النقدية الموزعة
Share Trading						**بيانات التداول**
Number of outstanding shares ('000)	1,470,595	1,467,638	1,468,042	1,471,057	1,464,960	عدد الأسهم الصادرة والمدفوعة (ألف)
Volume of shares traded ('000 Shares)	38,106	17,221	30,965	68,224	8,602	كمية الأسهم المتداولة (ألف سهم)
Value of shares traded (BD '000)	15,502	7,530	19,169	29,607	2,644	قيمة الأسهم المتداولة (ألف دينار)
Number of transactions	1,477	897	1,227	2,104	698	عدد الصفقات
Market capitalisation (BD '000)	743,921	609,157	868,403	891,611	473,880	إجمالي القيمة السوقية (ألف دينار)
Share turnover (%)	2.08	1.24	2.21	3.32	0.56	معدل دوران السهم (%)
Book value (BD)	0.758	0.758	0.753	0.736	0.696	القيمة الدفترية للسهم (دينار)
Annual closing index (points)	823.13	674.05	960.84	986.54	524.33	المؤشر السنوي (نقطة)
Profitability						**ربحية السهم**
Earning per share (BD)	0.008	0.005	0.042	0.066	0.033	العائد على السهم (دينار)
Dividend per share (BD)	0.000	0.001	0.000	0.025	0.021	الأرباح الموزعة للسهم (دينار)
Price to book value (times)	0.67	0.54	0.78	0.82	0.46	السعر إلى القيمة الدفترية (مرات)
Price earning ratio (times)	63.54	85.45	14.10	9.14	9.78	مضاعف سعر السهم (مرات)
Dividend yield (%)	0.09	0.27	0.05	4.22	6.48	ريع السهم (%)
Return on equity (%)	1.05	0.64	5.55	8.97	4.72	العائد على حقوق المساهمين (%)
Return on assets (%)	0.49	0.29	2.73	5.64	3.97	العائد على الموجودات (%)
Leverage & Liquidity						**الرفع المالي والسيولة**
Total shareholders' equity to total assets (%)	46.44	45.39	49.18	62.91	84.23	إجمالي حقوق المساهمين / إجمالي الموجودات (%)
Total liabilities to total shareholders' equity (times)	1.15	1.20	1.03	0.59	0.19	إجمالي المطلوبات / إجمالي حقوق المساهمين (مرات)

Consolidated Information for Industrial Sector

صافي الأرباح مقارنة بالأرباح النقدية الموزعة (ألف دينار)

Net Profit Vs Total Cash Dividend (BD '000)

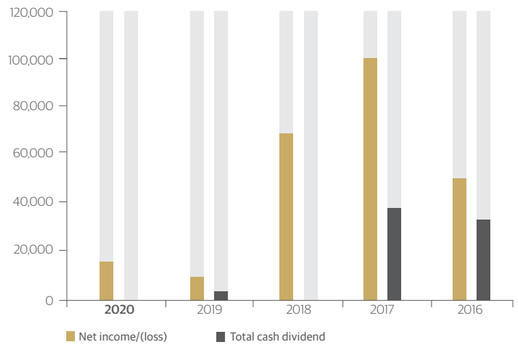

إجمالي المطلوبات إلى إجمالي حقوق الملكية (ألف دينار)

Total Liabilities to Total Equity (BD '000)

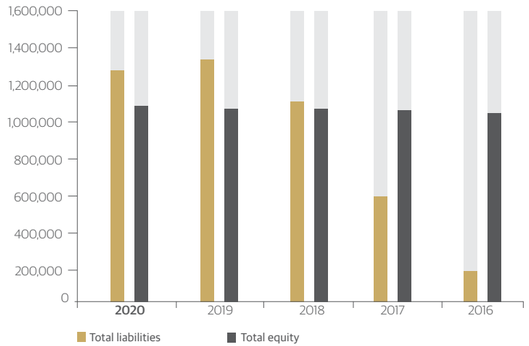

رأس المال المدفوع مقارنة بإجمالي حقوق الملكية (ألف دينار)

Paid up capital Vs Total Equity (BD '000)

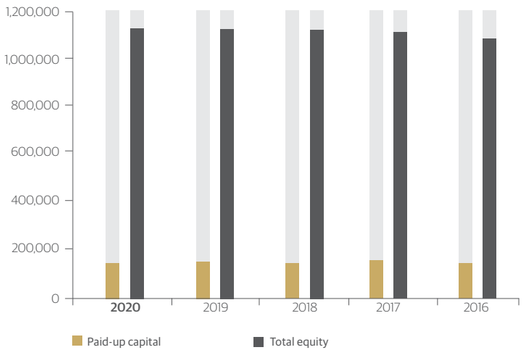

إجمالي الموجودات إلى إجمالي المطلوبات (ألف دينار)

Total Assets to Total Liabilities (BD '000)

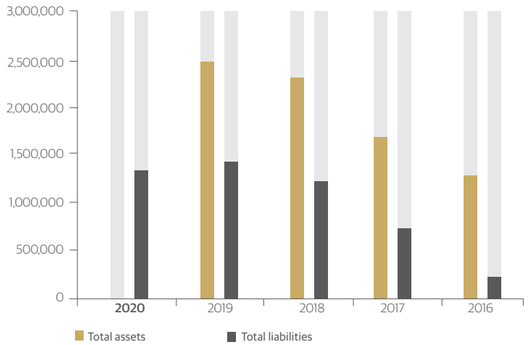

06

قطاع الفنادق والسياحة
Hotels & Tourism Sector

قطاع الفنادق والسياحة
Hotels & Tourism Sector

الشركة البحرينية للترفيه العائلي ش.م.ب.	189	Bahrain Family Leisure Company B.S.C.
مجموعة فنادق الخليج ش.م.ب.	193	Gulf Hotels Group B.S.C.
شركة بنادر للفنادق ش.م.ب.	197	Banader Hotels Company B.S.C.
شركة الفنادق الوطنية ش.م.ب.	201	National Hotels Company B.S.C.
البيانات التجميعية لقطاع الفنادق والسياحة	204	Consolidated Information for Hotels & Tourism Sector

Bahrain Family Leisure Company B.S.C. الشركة البحرينية للترفيه العائلي ش.م.ب.

Principal Activities	الأنشطة الأساسية
To operate restaurants,provide services related to family entertainment, supply of amusement related equipment and investing in businesses undertaking activities with similar objectives.	تقديم الخدمات ذات العلاقة بالترفيه العائلي وتزويد معدات وأدوات التسلية.

Address		العنوان
P.O. Box 11612 Manama, Kingdom of Bahrain		ص. ب. المنامة – مملكة البحرين
Tel	+973 17292973	هاتف
Fax	+973 17294676	فاكس
Website	www.bflc.com.bh	الموقع الإلكتروني
Email	finance@bflc.com.bh	البريد الإلكتروني

Board of Directors	Title	المنصب	مجلس الإدارة
Abdul Latif Khalid Al Aujan	Chairman	رئيس مجلس الإدارة	عبداللطيف خالد العوجان
Garfield Jones	Vice Chairman	نائب رئيس مجلس الإدارة	جارفيلد جونز
Bashar Mohammed Ali Al Hasan	Director	عضو	بشار محمد علي الحسن
Adel Salman Kanoo	Director	عضو	عادل سلمان كانو
Sharif Mohammed Ahmadi	Director	عضو	شريف محمد أحمدي
Ronald Peters	Director	عضو	رونالد بيترز
Charbel Sarkis	Director	عضو	شربل سركيس

Date of Incorporation	تاريخ التأسيس
1994	1994

Date of Listing	تاريخ الإدراج
1994	1994

Executive Management	الإدارة التنفيذية
General Manager	المدير العام
Ibrahim Ghasan Abdo	إبراهيم غسان عبدو

Auditors	مدققو الحسابات
BDO Consulting	بي.دي.أو للاستشارات

Share Registrar	مكتب تسجيل الأسهم
Bahrain Clear	البحرين للمقاصة

Symbols		الرموز
BHB Symbol	FAMILY	رمز البورصة
Reuters Code	FMLY.BH	رمز رويترز

No. of Employees		عدد العاملين
Bahraini	7	بحرينيون
Non Bahraini	43	غير بحرينيين

No. of Branches		عدد الفروع
Local	5	محلية
Abroad	-	خارجية

Environmental, Social and Corporate Governance (ESG) Reporting
No

ESG Reporting Form of Disclosure (If Applicable)
Nil

Shares Ownership Distribution Based on Nationality — توزيع ملكيات الأسهم وفقاً للجنسية

	Percentage	النسبة	Issued & Fully Paid Shares	الأسهم الصادرة والمدفوعة بالكامل	
Nationality	2019	2020	2019	2020	الجنسية
Bahraini	88.95%	88.95%	35,580,770	35,580,770	بحرينيون
Non-Bahraini	11.05%	11.05%	4,419,230	4,419,230	غير بحرينيين
Total	100%	100%	40,000,000	40,000,000	المجموع

2019

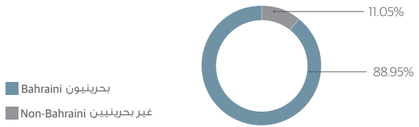

2020

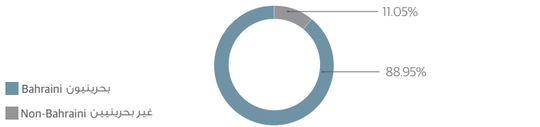

Bahrain Family Leisure Company B.S.C. الشركة البحرينية للترفيه العائلي ش.م.ب.

Balance Sheet Summary (BD '000)	2020	2019	2018	2017	2016	ملخص الميزانية العامة (ألف دينار)
Total assets	4,053	5,746	6,624	8,020	7,073	إجمالي الموجودات
Total liabilities	805	1,349	627	624	425	إجمالي المطلوبات
Paid-up capital	4,000	4,000	4,000	4,000	4,000	رأس المال المدفوع
Treasury stock	(400)	(400)	(400)	(400)	(400)	أسهم الخزينة
Total shareholders' equity	3,248	4,397	5,997	7,396	6,648	إجمالي حقوق المساهمين
Income Statement Summary (BD '000)						**ملخص بيان الدخل (ألف دينار)**
Revenue	429	1,470	1,430	1,338	1,239	إجمالي الدخل
Operating costs	803	1,399	1,336	1,178	1,059	تكلفة التشغيل
Other expense	266	298	367	284	222	مصروفات أخرى
Other income/(loss)	(509)	(1,373)	(765)	1,142	198	إيرادات أخرى/(الخسارة)
Net income/(loss)	(1,149)	(1,600)	(1,038)	1,018	156	صافي الربح/(الخسارة)
Dividends Distributed (BD '000)						**الأرباح الموزعة (ألف دينار)**
Cash dividends	0	0	0	0	0	الأرباح النقدية الموزعة
Stock dividends	0	0	0	0	0	أسهم منحة موزعة
Share Data (BD)						**بيانات حول السهم (دينار)**
Par value	0.100	0.100	0.100	0.100	0.100	القيمة الاسمية للسهم
Book value	0.167	0.167	0.167	0.205	0.185	القيمة الدفترية للسهم
Closing price	0.081	0.081	0.081	0.081	0.085	سعر الإقفال
Yearly high	-	-	0.081	0.084	0.085	السعر الأعلى خلال السنة
Yearly low	-	-	0.081	0.080	0.085	السعر الأدنى خلال السنة

Bahrain Family Leisure Company B.S.C. الشركة البحرينية للترفيه العائلي ش.م.ب.

Share Trading	2020	2019	2018	2017	2016	بيانات التداول
Number of outstanding shares ('000)	36,000	36,000	36,000	36,000	36,000	عدد الأسهم الصادرة والمدفوعة (ألف)
Volume of shares traded ('000 Shares)	-	40	92	512	359	كمية الأسهم المتداولة (ألف سهم)
Value of shares traded (BD '000)	-	3	8	42	30	قيمة الأسهم المتداولة (ألف دينار)
Number of transactions	-	7	13	9	2	عدد الصفقات
Market capitalisation (BD '000)	2,916	2,916	2,916	2,916	3,060	إجمالي القيمة السوقية (ألف دينار)
Share turnover (%)	N/A	0.11	0.26	1.43	1.00	معدل دوران السهم (%)
Profitability						**ربحية السهم**
Earning per share (BD)	(0.032)	(0.044)	(0.029)	0.028	0.004	العائد على السهم (دينار)
Dividend per share (BD)	0	0.00	0.00	0.00	0.00	الأرباح الموزعة للسهم (دينار)
Price to book value (times)	0.49	0.49	0.49	0.39	0.46	السعر إلى القيمة الدفترية (مرات)
Price earning ratio (times)	NM	NM	NM	2.87	19.68	مضاعف سعر السهم (مرات)
Dividend payout ratio (%)	0.00	0.00	0.00	0.00	0.00	الأرباح الموزعة إلى العائد (%)
Dividend yield (%)	0.00	0.00	0.00	0.00	0.00	ريع السهم (%)
Return on equity (%)	(35.38)	(36.40)	(17.32)	13.76	2.34	العائد على حقوق المساهمين (%)
Return on assets (%)	(28.36)	(27.85)	(15.68)	12.69	2.20	العائد على الموجودات (%)
Leverage & Liquidity						**الرفع المالي والسيولة**
Total shareholders' equity to total assets (%)	80.14	76.52	90.54	92.22	94.00	إجمالي حقوق المساهمين / إجمالي الموجودات (%)
Total liabilities to total shareholders' equity (times)	0.25	0.31	0.10	0.08	0.06	إجمالي المطلوبات / إجمالي حقوق المساهمين (مرات)
Monthly end average equity (BD '000)	3,823	5,197	6,696	7,022	6,353	المتوسط الشهري لحقوق المساهمين (ألف دينار)

Gulf Hotels Group B.S.C. مجموعة فنادق الخليج ش.م.ب.

Principal Activities	الأنشطة الأساسية
Gulf Hotels Group owns and operates Gulf Hotel, Gulf Convention Centre, Gulf Executive Residence Adliya and Juffair, Gulf Brands International in Bahrain and provides other Catering Facilities. It also owns Gulf Court Hotel Business Bay in Dubai and GHG Colombo retailing arm in Sri Lanka. It also part Owns and Operates Ocean Paradise Resort Zanzibar, Republic of Tanzania in addition to the management services to The K Hotel and Asdal Gulf Inn in the Kingdom of Bahrain. Gulf Hotels Group also 100% owns Bahrain Tourism Company SPC which is the owner of the property currently run as Crowne Plaza in the Kingdom of Bahrain. Also, the Group partially owns and operate Bahrain Airport Hotel Company.	تمتلك وتدير مجموعة فنادق الخليج فندق الخليج، مركز الخليج للمؤتمرات، وأجنحة الخليج الفاخرة بمنطقتي العدلية والجفير، شركة جلف براندز إنترناشونال في البحرين كما توفر عدة خدمات أخرى للتموين. كما تمتلك المجموعة أيضاً فندق جلف كورت بزنس باي في دبي وأيضا شركة للتجزئة في سريلانكا. وتقوم المجموعة بإدارة وتشغيل منتجع أوشن بارادايس في زنجيبار بجمهورية تنزانيا والذي تمتلك حصة من أسهمه هذا بالإضافة إلى قيام المجموعة بإدارة كلاً من «فندق ذي كي وفندق أسدال جلف إن» في مملكة البحرين. كما تمتلك مجموعة فنادق الخليج 100% من أسهم شركة البحرين للسياحة التي تمتلك العقار الذي يتم تشغيله حاليا بإسم فندق كراون بلازا في مملكة البحرين. كما وتمتلك وتدير فندق مطار البحرين.

Address		العنوان
P.O. Box Manama, Kingdom of Bahrain	580	ص. ب. المنامة – مملكة البحرين
Tel	+973 17746446	هاتف
Fax	+973 17746731	فاكس
Website	www.gulfhotelsgroup.com	الموقع الإلكتروني
Email	info@gulfhotelsgroup.com	البريد الإلكتروني

Board of Directors	Title	المنصب	مجلس الإدارة
Farouk Yousuf Almoayyed	Chairman	رئيس مجلس الإدارة	فاروق يوسف المؤيد
Fawzi Ahmed Kanoo	Vice Chairman of the Board	نائب رئيس مجلس الإدارة	فوزي أحمد كانو
Mohamed Husain Yateem	Director & Chairman Executive Committee	عضو مجلس الإدارة ورئيس اللجنة التنفيذية	محمد حسين يتيم
Khalid Mohamed Kanoo	Director	عضو	خالد محمد كانو
Ahmed Janahi	Director	عضو	أحمد جناحي
Olivier Harnisch	Director	عضو	اوليفر هارنش
Khalid Taqi	Director	عضو	خالد تقي
Mohamed Jassim Buzizi	Director	عضو	محمد جاسم بوزيزي
Adel Maskati	Director	عضو	عادل المسقطي
Jassim Hasan Abdulaal	Director & Chairman Audit	عضو مجلس الإدارة ورئيس لجنة التدقيق	جاسم حسن عبدالعال

Date of Incorporation		تاريخ التأسيس
1967		1967
Date of Listing		**تاريخ الإدراج**
1989		1989
Executive Management		**الإدارة التنفيذية**
Chief Executive Officer		**الرئيس التنفيذي**
Garfield Jones		جارفيلد جونز
Auditors		**مدققو الحسابات**
KPMG Fakhro		كي بي ام جي فخرو
Share Registrar		**مكتب تسجيل الأسهم**
KFin Technologies (Bahrain) W.L.L.		كيفن تكنولوجيز (البحرين) ذ.م.م.
Symbols		**الرموز**
BHB Symbol	GHG	رمز البورصة
Reuters Code	BHTL.BH	رمز رويترز
No. of Employees		**عدد العاملين**
Bahraini	151	بحرينيون
Non Bahraini	516	غير بحرينيين
No. of Branches		**عدد الفروع**
Local	-	محلية
Abroad	-	خارجية
Environmental, Social and Corporate Governance (ESG) Reporting		
Yes		
ESG Reporting Form of Disclosure (If Applicable)		
Standalone Report		

Shares Ownership Distribution Based on Nationality — **توزيع ملكيات الأسهم وفقاً للجنسية**

	Percentage	النسبة	Issued & Fully Paid Shares	الأسهم الصادرة والمدفوعة بالكامل	
Nationality	2019	2020	2019	2020	الجنسية
Bahraini	96.86%	96.85%	218,898,624	218,876,025	بحرينيون
Non-Bahraini	3.14%	3.15%	7,096,239	7,118,838	غير بحرينيين
Total	100%	100%	225,994,863	225,994,863	المجموع

2019

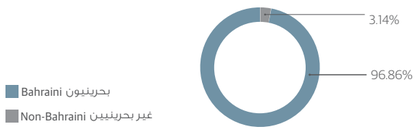

2020

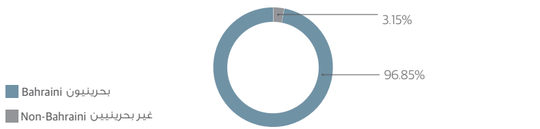

Gulf Hotels Group B.S.C. مجموعة فنادق الخليج ش.م.ب.

Balance Sheet Summary (BD '000)	2020	2019	2018	2017	2016	ملخص الميزانية العامة (ألف دينار)
Total assets	118,780	136,727	141,645	120,968	116,566	إجمالي الموجودات
Total liabilities	18,159	21,748	27,960	9,199	12,536	إجمالي المطلوبات
Paid-up capital	22,599	22,599	22,599	22,599	20,545	رأس المال المدفوع
Treasury stock	0	0	(33)	(33)	(33)	أسهم الخزينة
Total shareholders' equity	100,622	114,979	113,685	111,769	104,030	إجمالي حقوق المساهمين
Income Statement Summary (BD '000)						**ملخص بيان الدخل (ألف دينار)**
Revenue	19,736	38,570	35,111	37,261	36,377	إجمالي الدخل
Operating costs	12,306	21,379	22,388	23,906	22,560	تكلفة التشغيل
Other expense	18,706	15,008	11,733	6,700	6,644	مصروفات أخرى
Other income/(loss)	3,148	3,768	5,931	4,380	2,834	إيرادات أخرى/(الخسارة)
Net income/(loss)	(8,128)	5,950	6,922	11,036	16,133	صافي الربح/(الخسارة)
Dividends Distributed (BD '000)						**الأرباح الموزعة (ألف دينار)**
Cash dividends	2,260	5,650	5,648	6,778	5,135	الأرباح النقدية الموزعة
Stock dividends	0	0	0	0	20,540	أسهم منحة موزعة
Share Data (BD)						**بيانات حول السهم (دينار)**
Par value	0.100	0.100	0.100	0.100	0.100	القيمة الاسمية للسهم
Book value	0.445	0.509	0.503	0.485	0.506	القيمة الدفترية للسهم
Closing price	0.370	0.420	0.460	0.525	0.805	سعر الإقفال
Yearly high	0.428	0.460	0.550	0.635	0.940	السعر الأعلى خلال السنة
Yearly low	0.370	0.396	0.400	0.470	0.800	السعر الأدنى خلال السنة

Gulf Hotels Group B.S.C. مجموعة فنادق الخليج ش.م.ب.

Share Trading	2020	2019	2018	2017	2016	بيانات التداول
Number of outstanding shares ('000)	225,995	225,995	225,939	225,939	205,399	عدد الأسهم الصادرة والمدفوعة (ألف)
Volume of shares traded ('000 Shares)	223	2,303	1,576	3,428	3,776	كمية الأسهم المتداولة (ألف سهم)
Value of shares traded (BD '000)	92	936	716	1,982	2,460	قيمة الأسهم المتداولة (ألف دينار)
Number of transactions	39	179	103	209	107	عدد الصفقات
Market capitalisation (BD '000)	83,618	94,918	103,932	118,618	165,346	إجمالي القيمة السوقية (ألف دينار)
Share turnover (%)	0.11	0.99	0.69	1.67	1.49	معدل دوران السهم (%)
Profitability						**ربحية السهم**
Earning per share (BD)	(0.036)	0.026	0.031	0.049	0.084	العائد على السهم (دينار)
Dividend per share (BD)	0.010	0.025	0.025	0.030	0.025	الأرباح الموزعة للسهم (دينار)
Price to book value (times)	0.83	0.83	0.91	1.08	1.59	السعر إلى القيمة الدفترية (مرات)
Price earning ratio (times)	NM	16.15	14.84	10.71	9.58	مضاعف سعر السهم (مرات)
Dividend payout ratio (%)	(27.80)	94.95	81.61	61.42	31.83	الأرباح الموزعة إلى العائد (%)
Dividend yield (%)	2.70	5.95	5.43	5.71	3.11	ريع السهم (%)
Return on equity (%)	(8.08)	5.17	6.09	10.08	15.51	العائد على حقوق المساهمين (%)
Return on assets (%)	(6.84)	4.35	4.89	9.12	13.84	العائد على الموجودات (%)
Leverage & Liquidity						**الرفع المالي والسيولة**
Total shareholders' equity to total assets (%)	84.71	84.09	80.26	92.40	89.25	إجمالي حقوق المساهمين / إجمالي الموجودات (%)
Total liabilities to total shareholders' equity (times)	0.18	0.19	0.25	0.08	0.12	إجمالي المطلوبات / إجمالي حقوق المساهمين (مرات)
Monthly end average equity (BD '000)	107,800	114,332	112,727	107,900	88,121	المتوسط الشهري لحقوق المساهمين (ألف دينار)

Banader Hotels Company B.S.C. شركة بنادر للفنادق ش.م.ب.

Principal Activities	الأنشطة الأساسية
Promoting hotel and tourist business	الاستثمار في المجال الفندقي والسياحي

Address		العنوان
P.O. Box Manama, Kingdom of Bahrain	2474	ص. ب. المنامة – مملكة البحرين
Tel	+973 17200064	هاتف
Fax	+973 17200065	فاكس
Website	-	الموقع الإلكتروني
Email	-	البريد الإلكتروني

Board of Directors	Title	المنصب	مجلس الإدارة
Abdulla Hasan Buhindi	Chairman	رئيس مجلس الإدارة	عبدالله حسن بوهندي
Jehad Yusuf Amin	Vice Chairman	نائب رئيس مجلس الإدارة	جهاد يوسف أمين
Mohamed Farooq Al-Moayyed	Director	عضو	محمد فاروق المؤيد
Khaled Ali Al-Ameen	Director	عضو	خالد علي الأمين
Suhail Mohammed Hajee	Director	عضو	سهيل محمد حاجي
Nael Jamil Hashweh	Director	عضو	نائل جميل حشوة
Yusuf Abdulrahman Fakhroo	Director	عضو	يوسف عبدالرحمن فخرو
Redha Abdulla Ali Faraj	Director	عضو	رضا عبدالله علي فرج
Ahmed Mohamed Hussain Yateem	Director	عضو	أحمد محمد حسين يتيم

Date of Incorporation	تاريخ التأسيس
2005	2005

Date of Listing	تاريخ الإدراج
2005	2005

Executive Management	الإدارة التنفيذية
General Manager	المدير العام
Hassan Kamal Yusuf Hubaishi	حسن كمال يوسف حبيشي

Auditors	مدققو الحسابات
BDO Consulting	بي.دي.أو للاستشارات

Share Registrar	مكتب تسجيل الأسهم
Bahrain Clear KFin Technologies (Bahrain) W.L.L.	البحرين للمقاصة كيفن تكنولوجيز (البحرين) ذ.م.م.

Symbols		الرموز
BHB Symbol	BANADER	رمز البورصة
Reuters Code	BANA.BH	رمز رويترز

		عدد العاملين
Bahraini	2	بحرينيون
Non Bahraini	2	غير بحرينيين

No. of Branches		عدد الفروع
Local	1	محلية
Abroad	-	خارجية

Environmental, Social and Corporate Governance (ESG) Reporting
No

ESG Reporting Form of Disclosure (If Applicable)
Nil

Shares Ownership Distribution Based on Nationality — **توزيع ملكيات الأسهم وفقاً للجنسية**

	Percentage	النسبة	Issued & Fully Paid Shares	الأسهم الصادرة والمدفوعة بالكامل	
Nationality	2019	2020	2019	2020	الجنسية
Bahraini	86.09%	85.40%	197,568,339	31,273,369	بحرينيون
Non-Bahraini	13.91%	14.60%	31,933,161	5,347,621	غير بحرينيين
Total	100%	100%	229,501,500	36,620,990	**المجموع**

2019

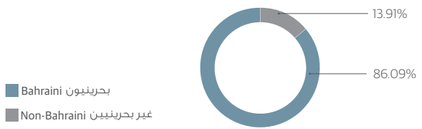

2020

Banader Hotels Company B.S.C. شركة بنادر للفنادق ش.م.ب.

Balance Sheet Summary (BD '000)	2020	2019	2018	2017	2016	ملخص الميزانية العامة (ألف دينار)
Total assets	35,591	37,719	39,854	41,318	43,249	إجمالي الموجودات
Total liabilities	20,150	34,057	32,787	30,577	28,899	إجمالي المطلوبات
Paid-up capital	3,662	22,950	22,950	22,950	22,950	رأس المال المدفوع
Treasury stock	0	0	0	0	0	أسهم الخزينة
Total shareholders' equity	15,441	3,662	7,068	10,741	14,350	إجمالي حقوق المساهمين
Income Statement Summary (BD '000)						**ملخص بيان الدخل (ألف دينار)**
Revenue	1,144	3,164	2,983	3,034	1,923	إجمالي الدخل
Operating costs	(744)	(1,360)	(1,396)	(1,548)	(2,021)	تكلفة التشغيل
Other expense	(3,985)	(5,210)	(5,384)	(5,094)	(4,980)	مصروفات أخرى
Other income/(loss)	530	0	124	0	0	إيرادات أخرى/(الخسارة)
Net income/(loss)	(3,055)	(3,405)	(3,674)	(3,609)	(5,077)	صافي الربح/(الخسارة)
Dividends Distributed (BD '000)						**الأرباح الموزعة (ألف دينار)**
Cash dividends	0	0	0	0	0	الأرباح النقدية الموزعة
Stock dividends	0	0	0	0	0	أسهم منحة موزعة
Share Data (BD)						**بيانات حول السهم (دينار)**
Par value	0.100	0.100	0.100	0.100	0.100	القيمة الاسمية للسهم
Book value	0.422	0.016	0.031	0.047	0.716	القيمة الدفترية للسهم
Closing price	0.175	0.034	0.051	0.051	0.072	سعر الإقفال
Yearly high	0.031	0.039	--	0.070	0.077	السعر الأعلى خلال السنة
Yearly low	0.028	0.034	--	0.051	0.061	السعر الأدنى خلال السنة

Banader Hotels Company B.S.C. شركة بنادر للفنادق ش.م.ب.

Share Trading	2020	2019	2018	2017	2016	بيانات التداول
Number of outstanding shares ('000)	36,621	229,502	229,502	229,502	229,502	عدد الأسهم الصادرة والمدفوعة (ألف)
Volume of shares traded ('000 Shares)	186	2,935	95	4,940	822	كمية الأسهم المتداولة (ألف سهم)
Value of shares traded (BD '000)	6	107	4	295	57	قيمة الأسهم المتداولة (ألف دينار)
Number of transactions	4	36	25	44	36	عدد الصفقات
Market capitalisation (BD '000)	6,409	7,803	11,705	11,705	1,442	إجمالي القيمة السوقية (ألف دينار)
Share turnover (%)	0.09	1.37	0.04	2.52	3.97	معدل دوران السهم (%)
Profitability						**ربحية السهم**
Earning per share (BD)	(0.038)	(0.015)	(0.016)	(0.016)	(0.024)	العائد على السهم (دينار)
Dividend per share (BD)	0.000	0.000	0.000	0.000	0.000	الأرباح الموزعة للسهم (دينار)
Price to book value (times)	0.42	2.13	1.66	1.09	0.10	السعر إلى القيمة الدفترية (مرات)
Price earning ratio (times)	NM	NM	NM	NM	NM	مضاعف سعر السهم (مرات)
Dividend payout ratio (%)	0.00	0.00	0.00	0.00	0.00	الأرباح الموزعة إلى العائد (%)
Dividend yield (%)	0.00	0.00	0.00	0.00	0.00	ريع السهم (%)
Return on equity (%)	(19.78)	(92.99)	(51.98)	(33.60)	(35.38)	العائد على حقوق المساهمين (%)
Return on assets (%)	(8.58)	(9.03)	(9.22)	(8.73)	(11.74)	العائد على الموجودات (%)
Leverage & Liquidity						**الرفع المالي والسيولة**
Total shareholders' equity to total assets (%)	43.39	9.71	17.73	26.00	33.18	إجمالي حقوق المساهمين / إجمالي الموجودات (%)
Total liabilities to total shareholders' equity (times)	1.30	9.30	4.64	2.85	2.01	إجمالي المطلوبات / إجمالي حقوق المساهمين (مرات)
Monthly end average equity (BD '000)	N/A	N/A	N/A	N/A	N/A	المتوسط الشهري لحقوق المساهمين (ألف دينار)

National Hotels Company B.S.C. شركة الفنادق الوطنية ش.م.ب.

Principal Activities	الأنشطة الأساسية
The Company owns Diplomat Hotel & Residence which is managed by Radisson Hotel Group & also owns Diplomat Commercial Office Towers	تملك الشركة فندق الدبلومات الذي يدار من قبل مجموعة فنادق راديسون، وأيضاً برج الدبلومات للمكاتب.

Address		العنوان
P.O. Box 5243 Manama, Kingdom of Bahrain		ص. ب. المنامة – مملكة البحرين
Tel	+973 17530838/17530839	هاتف
Fax	+973 17530991	فاكس
Website	www.nhcbahrain.com	الموقع الإلكتروني
Email	info@nhcbahrain	البريد الإلكتروني

Board of Directors	Title	المنصب	مجلس الإدارة
Faisal Ahmed Al Zayani	Chairman	رئيس مجلس الإدارة	فيصل أحمد الزياني
Adel N Hamadh	Vice Chairman & Managing Director	نائب رئيس مجلس الإدارة والعضو المنتدب	عادل نهاية حمادة
Abdulaziz Abdulla Alisa	Director	عضو	عبدالعزيز عبدالله العيسى
Mirshari Zaid Al Khalid	Director	عضو	مشاري زيد الخالد
Elham Adel Ahmed Ali	Director	عضو	إلهام عادل أحمد علي
Faisal Yousif Al Meshari	Director	عضو	فيصل يوسف المشاري
Shehab Ahmed Haji Mohd Ali	Director	عضو	شهاب أحمد حاجي محمد علي
AbdulRahman Ali Marshad	Director	عضو	عبدالرحمن علي مرشاد

Date of Incorporation	تاريخ التأسيس
1973	1973

Date of Listing	تاريخ الإدراج
1989	1989

Executive Management	الإدارة التنفيذية
Chief Executive Officer	**الرئيس التنفيذي**
Zaher M Al-Ajjawi	زاهر محمد العجاوي

Auditors	مدققو الحسابات
KPMG Fakhro	كي بي ام جي فخرو

Share Registrar	مكتب تسجيل الأسهم
Bahrain Clear	البحرين للمقاصة

Symbols		الرموز
BHB Symbol	NHOTEL	رمز البورصة
Reuters Code	NHTL.BH	رمز رويترز

No. of Employees		عدد العاملين
Bahraini	52	بحرينيون
Non Bahraini	152	غير بحرينيين

No. of Branches		عدد الفروع
Local	-	محلية
Abroad	-	خارجية

Environmental, Social and Corporate Governance (ESG) Reporting
No
ESG Reporting Form of Disclosure (If Applicable)
Nil

Shares Ownership Distribution Based on Nationality — توزيع ملكيات الأسهم وفقاً للجنسية

Nationality	Percentage 2019	Percentage 2020	النسبة 2019	النسبة 2020	Issued & Fully Paid Shares 2019	الأسهم الصادرة والمدفوعة بالكامل 2020	الجنسية
Bahraini	46.16%	46.16%	53.84%	53.84%	55,983,752	55,983,752	بحرينيون
Non-Bahraini	53.84%	53.84%	46.16%	46.16%	65,291,248	65,291,248	غير بحرينيين
Total	100%	100%			121,275,000	121,275,000	**المجموع**

2019

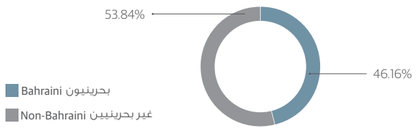

2020

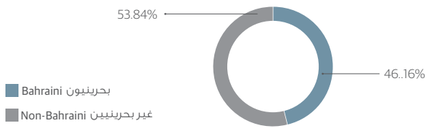

National Hotels Company B.S.C. شركة الفنادق الوطنية ش.م.ب.

Balance Sheet Summary (BD '000)	2020	2019	2018	2017	2016	ملخص الميزانية العامة (ألف دينار)
Total assets	79,224	87,334	86,495	87,141	88,763	إجمالي الموجودات
Total liabilities	1,259	2,175	3,041	3,993	6,057	إجمالي المطلوبات
Paid-up capital	12,128	12,128	11,025	11,025	11,025	رأس المال المدفوع
Treasury stock	(95)	(95)	(95)	(95)	(95)	أسهم الخزينة
Total shareholders' equity	77,964	85,159	83,454	83,148	82,706	إجمالي حقوق المساهمين
Income Statement Summary (BD '000)						**ملخص بيان الدخل (ألف دينار)**
Revenue	3,911	7,058	6,498	7,361	8,806	إجمالي الدخل
Operating costs	2,778	4,534	4,521	4,787	4,990	تكلفة التشغيل
Other expense	8,038	3,365	3,049	2,791	2,909	مصروفات أخرى
Other income/(loss)	1,392	2,421	2,199	2,395	2,606	إيرادات أخرى/(الخسارة)
Net income/(loss)	(5,513)	1,580	1,126	2,177	3,513	صافي الربح/(الخسارة)
Dividends Distributed (BD '000)						**الأرباح الموزعة (ألف دينار)**
Cash dividends	961	1,201	0	1,092	1,310	الأرباح النقدية الموزعة
Stock dividends	0	0	1,103	0	0	أسهم منحة موزعة
Share Data (BD)						**بيانات حول السهم (دينار)**
Par value	0.100	0.100	0.100	0.100	0.100	القيمة الاسمية للسهم
Book value	0.649	0.709	0.764	0.762	0.758	القيمة الدفترية للسهم
Closing price	0.135	0.205	0.280	0.280	0.280	سعر الإقفال
Yearly high	0.154	0.205	-	-	0.280	السعر الأعلى خلال السنة
Yearly low	0.135	0.205	-	-	0.280	السعر الأدنى خلال السنة

National Hotels Company B.S.C. شركة الفنادق الوطنية ش.م.ب.

Share Trading	2020	2019	2018	2017	2016	بيانات التداول
Number of outstanding shares ('000)	120,092	120,092	109,175	109,175	109,175	عدد الأسهم الصادرة والمدفوعة (ألف)
Volume of shares traded ('000 Shares)	170	39	9	17	4	كمية الأسهم المتداولة (ألف سهم)
Value of shares traded (BD '000)	25	80	2	4	1	قيمة الأسهم المتداولة (ألف دينار)
Number of transactions	27	22	17	15	20	عدد الصفقات
Market capitalisation (BD '000)	16,212	24,619	30,569	30,569	30,569	إجمالي القيمة السوقية (ألف دينار)
Share turnover (%)	0.15	0.33	0.01	0.01	0.00	معدل دوران السهم (%)
Profitability						**ربحية السهم**
Earning per share (BD)	(0.046)	0.013	0.009	0.020	0.032	العائد على السهم (دينار)
Dividend per share (BD)	0.008	0.010	0.000	0.010	0.012	الأرباح الموزعة للسهم (دينار)
Price to book value (times)	0.21	0.29	0.37	0.37	0.37	السعر إلى القيمة الدفترية (مرات)
Price earning ratio (times)	NM	15.77	31.11	14.00	8.75	مضاعف سعر السهم (مرات)
Dividend payout ratio (%)	(17.43)	76.01	0.00	3.57	4.29	الأرباح الموزعة إلى العائد (%)
Dividend yield (%)	5.93	4.88	0.00	50.14	37.29	ريع السهم (%)
Return on equity (%)	(7.07)	1.86	1.35	2.62	4.25	العائد على حقوق المساهمين (%)
Return on assets (%)	(6.96)	1.81	1.30	2.50	3.96	العائد على الموجودات (%)
Leverage & Liquidity						**الرفع المالي والسيولة**
Total shareholders' equity to total assets (%)	98.41	97.51	96.48	95.42	93.18	إجمالي حقوق المساهمين / إجمالي الموجودات (%)
Total liabilities to total shareholders' equity (times)	61.91	39.15	27.45	20.82	13.65	إجمالي المطلوبات / إجمالي حقوق المساهمين (مرات)
Monthly end average equity (BD '000)	N/A	N/A	N/A	N/A	N/A	المتوسط الشهري لحقوق المساهمين (ألف دينار)

البيانات التجميعية لقطاع الفنادق والسياحة

Balance Sheet Summary (BD '000)	GHG فنادق الخليج	NHOTEL الفنادق الوطنية	FAMILY الترفيه العائلي	BANADER بنادر	TOTAL المجموع	ملخص الميزانية العامة (ألف دينار)
Total assets	118,780	79,224	4,053	35,591	237,647	إجمالي الموجودات
Total liabilities	18,159	1,259	805	20,150	40,372	إجمالي المطلوبات
Paid-up capital	22,599	12,128	4,000	3,662	42,389	رأس المال المدفوع
Treasury Stock	0	(95)	(400)	0	(495)	أسهم الخزينة
Total shareholders' equity	100,622	77,964	3,248	15,441	197,275	إجمالي حقوق المساهمين
Income Statement Summary (BD '000)						**ملخص بيان الدخل (ألف دينار)**
Revenues	19,736	3,911	429	1,144	25,220	إجمالي الدخل
Net income/(loss)	(8,128)	(5,513)	(1,149)	(3,055)	(17,844)	صافي الربح/(الخسارة)
Total cash dividend	2,260	961	0	0	3,221	إجمالي الأرباح النقدية الموزعة
Share Data (BD)						**بيانات حول السهم (دينار)**
Par value	0.100	0.100	0.100	0.100	-	القيمة الاسمية للسهم
Book value	0.445	0.649	0.167	0.422	0.471	القيمة الدفترية للسهم
Closing price	0.370	0.135	0.081	0.175	-	سعر الإقفال
Yearly high	0.428	0.154	-	0.031	-	السعر الأعلى خلال السنة
Yearly low	0.370	0.135	-	0.028	-	السعر الأدنى خلال السنة
Share Trading						**بيانات التداول**
Number of outstanding shares ('000)	225,995	120,092	36,000	36,621	418,708	عدد الأسهم الصادرة والمدفوعة (ألف)
Volume of shares traded ('000 Shares)	223	170	-	186	578	كمية الأسهم المتداولة (ألف سهم)
Value of shares traded (BD '000)	92	25	-	6	122	قيمة الأسهم المتداولة (ألف دينار)
Number of transactions	39	27	-	4	70	عدد الصفقات
Market capitalisation (BD '000)	83,618	16,212	2,916	6,409	109,155	إجمالي القيمة السوقية (ألف دينار)
Share turnover (%)	0	0	N/A	0	0.11	معدل دوران السهم (%)
Profitability						**ربحية السهم**
Earning per share (BD)	(0.036)	(0.046)	(0.032)	(0.038)	(0.043)	العائد على السهم (دينار)
Dividend per share (BD)	0.010	0.008	0.000	0.000	0.008	الأرباح الموزعة للسهم (دينار)
Price to book value (times)	0.831	0.208	0.49	0.415	0.55	السعر إلى القيمة الدفترية (مرات)
Price earning ratio (times)	NM	NM	NM	NM	(7.32)	مضاعف سعر السهم (مرات)
Dividend yield (%)	2.703	5.93	0.00	0.00	2.95	ريع السهم (%)
Return on equity (%)	(8.078)	(7.07)	(35.38)	(19.78)	(9.05)	العائد على حقوق المساهمين (%)
Return on assets (%)	(6.843)	(6.96)	(28.36)	(8.58)	(7.51)	العائد على الموجودات (%)
Leverage & Liquidity						**الرفع المالي والسيولة**
Total shareholders' equity to total assets (%)	84.71	98.41	80.14	43.385	83.01	إجمالي حقوق المساهمين / إجمالي الموجودات (%)
Total liabilities to total shareholders' equity (times)	0.18	61.91	0.25	1.305	0.20	إجمالي المطلوبات / إجمالي حقوق المساهمين (مرات)

Consolidated Information for Hotels & Tourism Sector

إجمالي المطلوبات إلى إجمالي حقوق الملكية (ألف دينار)

Total Liabilities to Total Equity (BD '000)

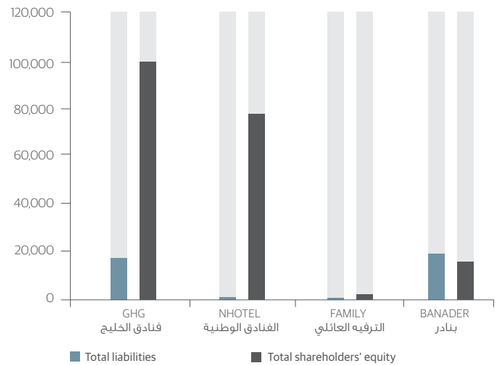

صافي الأرباح مقارنة بإجمالي الأرباح النقدية الموزعة (ألف دينار)

Net Profit Vs Total Cash Dividend (BD '000)

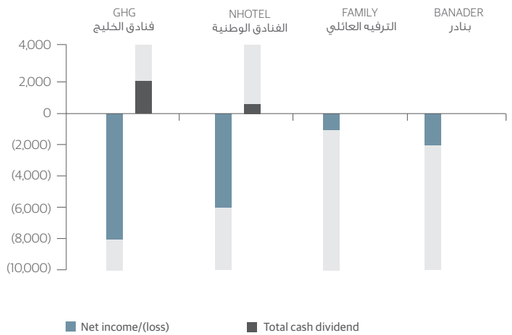

إجمالي الموجودات لكل شركة

Breakdown of Total Assets by Company

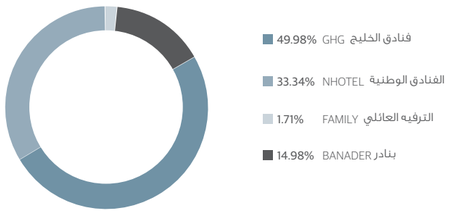

رأس المال المدفوع مقارنة بإجمالي حقوق الملكية

Paid-up Capital Vs Total Equity (BD '000)

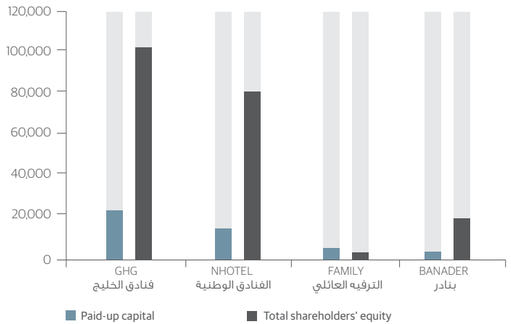

البيانات التجميعية لقطاع الفنادق والسياحة

Balance Sheet Summary (BD '000)	2020	2019	2018	2017	2016	ملخص الميزانية العامة (ألف دينار)
Total assets	237,647	267,526	274,617	257,446	258,463	إجمالي الموجودات
Total liabilities	40,372	46,104	64,414	46,631	51,084	إجمالي المطلوبات
Paid-up capital	42,389	61,677	60,575	60,575	62,536	رأس المال المدفوع
Treasury stock	(495)	(495)	(528)	(528)	(495)	أسهم الخزينة
Total shareholders' equity	197,275	208,197	210,203	210,815	207,379	إجمالي حقوق المساهمين
Income Statement Summary (BD '000)						**ملخص بيان الدخل (ألف دينار)**
Revenues	25,220	50,261	46,022	51,520	51,701	إجمالي الدخل
Net income/(loss)	(17,844)	2,524	3,335	10,622	6,314	صافي الربح/(الخسارة)
Total cash dividend	3,221	6,851	5,648	7,870	1,539	إجمالي الأرباح النقدية الموزعة
Share Trading						**بيانات التداول**
Number of outstanding shares ('000)	418,708	611,589	600,615	600,615	442,603	عدد الأسهم الصادرة والمدفوعة (ألف)
Volume of shares traded ('000 Shares)	578	5,318	1,771	8,897	5,030	كمية الأسهم المتداولة (ألف سهم)
Value of shares traded (BD '000)	122	1,126	731	2,323	2,565	قيمة الأسهم المتداولة (ألف دينار)
Number of transactions	70	244	158	277	172	عدد الصفقات
Market capitalisation (BD '000)	109,155	130,256	149,121	163,807	191,881	إجمالي القيمة السوقية (ألف دينار)
Share turnover (%)	0.11	0.86	0.49	1.42	1.34	معدل دوران السهم (%)
Book value (BD)	0.471	0.340	0.350	0.351	0.469	القيمة الدفترية للسهم (دينار)
Annual closing index	1958.100	2336.090	2677.690	2940.320	3237.540	المؤشر السنوي
Profitability						**ربحية السهم**
Earning per share (BD)	(0.043)	0.004	0.006	0.045	0.014	العائد على السهم (دينار)
Dividend per share (BD)	0.008	0.011	0.009	0.005	0.003	الأرباح الموزعة للسهم (دينار)
Price to book value (times)	0.55	0.63	0.71	0.77	0.92	السعر إلى القيمة الدفترية (مرات)
Price earning ratio (times)	(7.32)	15.87	16.71	5.38	22.83	مضاعف سعر السهم (مرات)
Dividend yield (%)	2.95	5.26	3.79	4.80	0.81	ريع السهم (%)
Return on equity (%)	(9.05)	1.21	1.59	5.04	3.04	العائد على حقوق المساهمين (%)
Return on assets (%)	(7.51)	0.94	1.21	4.13	2.44	العائد على الموجودات (%)
Leverage & Liquidity						**الرفع المالي والسيولة**
Total shareholders' equity to total assets (%)	83.01	77.82	76.54	81.89	80.24	إجمالي حقوق المساهمين / إجمالي الموجودات (%)
Total liabilities to total shareholders' equity (times)	0.20	0.22	0.31	0.22	0.25	إجمالي المطلوبات / إجمالي حقوق المساهمين (مرات)

Consolidated Information for Hotels & Tourism Sector

إجمالي المطلوبات إلى إجمالي حقوق الملكية (ألف دينار)

Total Liabilities to Total Equity (BD '000)

صافي الأرباح مقارنة بالأرباح النقدية الموزعة (ألف دينار)

Net Profit Vs Total Cash Dividend (BD '000)

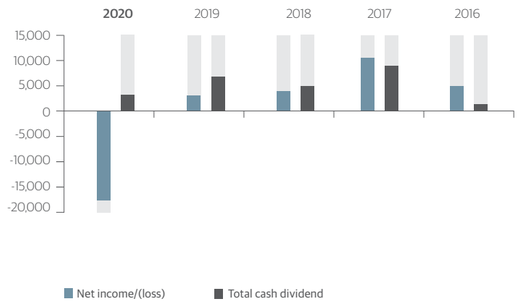

إجمالي الموجودات إلى إجمالي المطلوبات (ألف دينار)

Total Assets to Total Liabilities (BD '000)

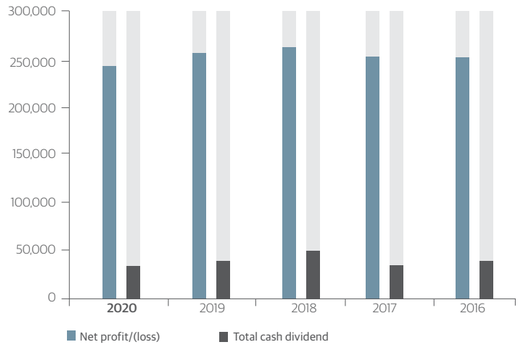

رأس المال المدفوع مقارنة بإجمالي حقوق الملكية (ألف دينار)

Paid up capital Vs Total Equity (BD '000)

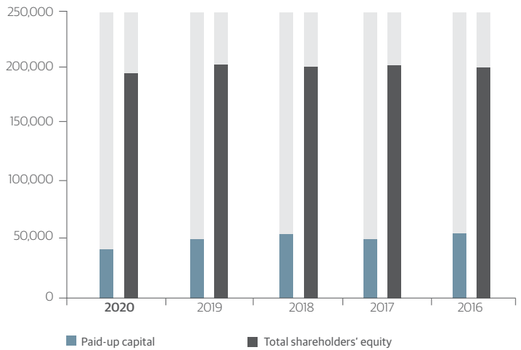

Consolidated Market Information 209 البيانات التجميعية للسوق

07

البيانات التجميعية للسوق
Consolidated Market Information

البيانات التجميعية للسوق

Balance Sheet Summary (BD '000)	2020	2019	2018	2017	2016	ملخص الميزانية العامة (ألف دينار)
Total assets	63,306,882	61,254,277	57,054,595	55,794,631	52,129,213	إجمالي الموجودات
Total liabilities	53,501,240	50,900,350	47,006,442	45,611,968	43,028,338	إجمالي المطلوبات
Paid-up capital	4,852,694	4,846,666	4,709,666	4,628,283	4,476,933	رأس المال المدفوع
Total equity	9,794,702	10,384,790	10,049,192	9,593,840	9,085,798	إجمالي حقوق الملكية
Income Statement Summary (BD '000)						**ملخص بيان الدخل (ألف دينار)**
Net profit/(loss)	332,668	858,492	926,089	915,719	865,185	صافي الربح/(الخسارة)
Total cash dividend	204,963	422,118	400,741	416,448	349,202	إجمالي الأرباح النقدية الموزعة
Dividends Distributed (BD '000)						**بيانات التداول**
Number of outstanding shares ('000)	35,174,015	34,285,764	32,968,686	32,253,027	30,133,333	عدد الأسهم الصادرة والمدفوعة (ألف)
Volume of shares traded ('000 Shares)	1,209,306	1,157,308	1,441,082	1,129,827	734,391	كمية الأسهم المتداولة (ألف سهم)
Value of shares traded (BD '000)	212,800	286,406	323,833	211,339	124,454	قيمة الأسهم المتداولة (ألف دينار)
Number of transactions	19,309	20,712	19,225	19,440	10,592	عدد الصفقات
Market capitalisation (BD '000)	9,277,255	10,134,625	8,198,530	8,146,334	7,043,721	إجمالي القيمة السوقية (ألف دينار)
Share turnover (%)	2.29	2.83	3.95	2.58	1.77	معدل دوران السهم (%)
Book value (BD)	0.376	0.356	0.371	0.286	0.408	القيمة الدفترية للسهم
Annual closing index	1,489.78	1,610.18	1,337.26	1,331.71	1,220.45	المؤشر السنوي
Share Data (BD)						**بيانات حول السهم (دينار)**
Earning per share (BD)	0.009	0.023	0.025	0.024	0.026	العائد على السهم (دينار)
Dividend per share (BD)	0.006	0.013	0.012	0.013	0.013	الأرباح الموزعة للسهم (دينار)
Price to book value (times)	1.04	1.08	0.88	0.95	0.83	السعر إلى القيمة الدفترية (مرات)
Price earning (times)	16.40	11.54	9.69	9.43	8.80	مضاعف سعر السهم (مرات)
Dividend yield (%)	2.25	4.47	5.37	4.82	5.41	ريع السهم (%)
Return on equity (%)	3.40	8.27	9.22	9.52	9.12	العائد على حقوق المساهمين (%)
Return on assets (%)	0.53	1.40	1.62	1.62	1.48	العائد على الموجودات (%)
Share Data (BD)						**الرفع المالي والسيولة**
Total equity to total assets (%)	15.47	16.95	17.61	17.06	16.25	إجمالي حقوق الملكية / إجمالي الموجودات (%)
Total liabilities to total shareholders' equity (times)	5.46	4.90	4.68	4.74	4.03	إجمالي المطلوبات / إجمالي حقوق الملكية (مرات)

Consolidated Market Information

إجمالي المطلوبات إلى حقوق الملكية (ألف دينار)

Total Liabilities Vs Total Equity (BD '000)

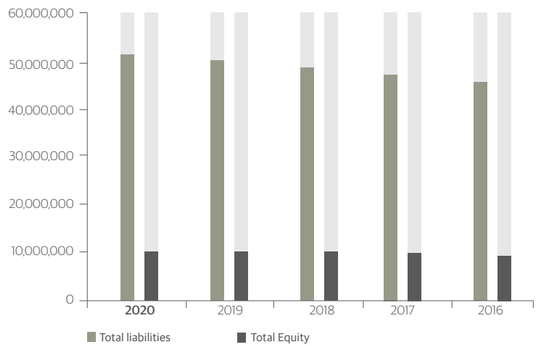

رأس المال المدفوع مقارنة بإجمالي حقوق الملكية (ألف دينار)

Paid up capital Vs Total Equity (BD '000)

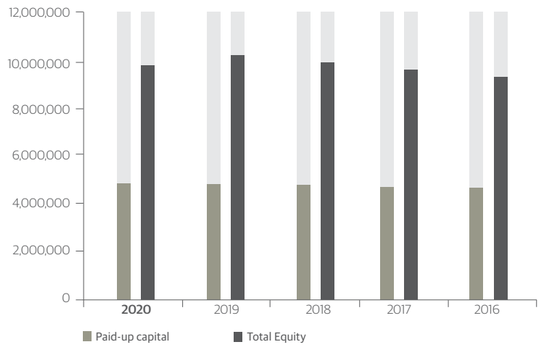

صافي الأرباح مقارنة بالأرباح النقدية الموزعة (ألف دينار)

Net Profit Vs Total Cash Dividend (BD '000)

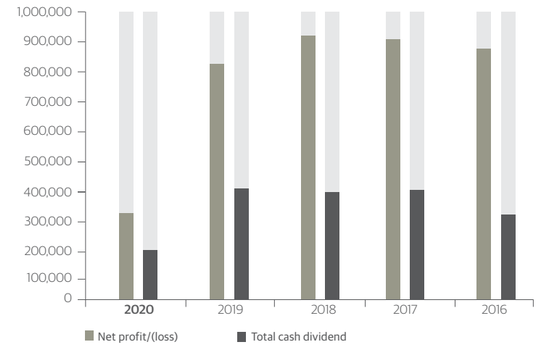

إجمالي الموجودات إلى إجمالي المطلوبات (ألف دينار)

Total Assets Vs. Total Liabilities (BD '000)

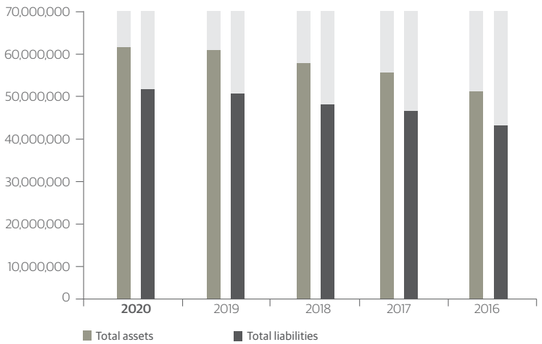

08

قطاع الشركات المقفلة
Closed Companies Sector

قطاع الشركات المقفلة
Closed Companies Sector

سيكو ش.م.ب. (م)	215	SICO B.S.C. (c)
الشركة المتحدة لصناعة الورق ش.م.ب. (م)	219	United Paper Industries B.S.C. (c)
البيانات التجميعية لقطاع الشركات المقفلة	222	Consolidated Information for Closed Companies Sector

SICO B.S.C. (c) سيكو ش.م.ب. (م)

Principal Activities	الأنشطة الأساسية
Investment Banking & Brokerage Services	خدمات الاستثمارات البنكية وخدمات الوساطة المالية

Address		العنوان
P.O. Box 1331 Manama, Kingdom of Bahrain		ص. ب. المنامة – مملكة البحرين
Tel	+973 17515000	هاتف
Fax	+973 17514000	فاكس
Website	www.sicobank.com	الموقع الإلكتروني
Email	info@sicobank.com	البريد الإلكتروني

Board of Directors	Title	المنصب	مجلس الإدارة
Sh. Abdulla bin Khalifa Al Khalifa	Chairman	رئيس مجلس الإدارة	الشيخ عبدالله بن خليفة آل خليفة
Hisham Al Kurdi	Vice Chairman	نائب رئيس مجلس الإدارة	هشام الكردي
Mohammed Abdulla Isa	Director	عضو	محمد عبدالله عيسى
Khurram Ali Mirza	Director	عضو	خرام علي ميرزا
Abdulla Kamal	Director	عضو	عبدالله كمال
Dana Raees	Director	عضو	دانة رئيس
Khalid Al Jassim	Director	عضو	خالد الجاسم
Naseema Haider	Director	عضو	نسيمة حيدر
Tala Fakhro	Director	عضو	تالا فخرو

Date of Incorporation		تاريخ التأسيس
1995		1995
Date of Listing		**تاريخ الإدراج**
2003		2003
Executive Management		**الإدارة التنفيذية**
Chief Executive Officer		**الرئيس التنفيذي**
Najla M. Al Shirawi		نجلاء الشيراوي
Auditors		**مدققو الحسابات**
KPMG Fakhro		كي بي ام جي فخرو
Share Registrar		**مكتب تسجيل الأسهم**
Bahrain Clear		البحرين للمقاصة
Symbols		**الرموز**
BHB Symbol	SICO-C	رمز البورصة
Reuters Code	SICO.BH	رمز رويترز
No. of Employees		**عدد العاملين**
Bahraini	73	بحرينيون
Non Bahraini	37	غير بحرينيين
No. of Branches		**عدد الفروع**
Local	9 *	محلية
Abroad	2 **	خارجية

* Fully owned subsidiaries except for:
- SICO Fixed Income Fund 84%
- SICO Kingdom Equity Fund 80%

** Fully owned subsidiaries

* شركات تابعة ماعدا:
– صندوق سيكو للدخل الثابت 84%
– صندوق سيكو لأسهم المملكة 80%

** شركات تابعة

Environmental, Social and Corporate Governance (ESG) Reporting

Yes

ESG Reporting Form of Disclosure (If Applicable)

Inserted report part of the Annual Report

Shares Ownership Distribution Based on Nationality — **توزيع ملكيات الأسهم وفقاً للجنسية**

Nationality	Percentage 2019	Percentage 2020	Issued & Fully Paid Shares 2019	Issued & Fully Paid Shares 2020	الجنسية
Bahraini	87.57%	100.00%	375,214,741	428,487,741	بحرينيون
Non-Bahraini	12.43%	0.00%	53,273,000	0	غير بحرينيين
Total	100%	100%	428,487,741	428,487,741	**المجموع**

2019

2020

SICO B.S.C. (c) سيكو ش.م.ب. (م)

Balance Sheet Summary (BD '000)	2020	2019	2018	2017	2016	ملخص الميزانية العامة (ألف دينار)
Total assets	181,780	166,782	135,264	131,343	147,064	إجمالي الموجودات
Total liabilities	123,457	107,418	79,599	71,585	88,982	إجمالي المطلوبات
Paid-up capital	42,849	42,849	42,849	42,849	42,849	رأس المال المدفوع
Treasury stock	(5,322)	(5,322)	(5,913)	0	0	أسهم الخزينة
Total shareholders' equity	58,323	59,364	55,665	59,758	58,082	إجمالي حقوق المساهمين
Income Statement Summary (BD '000)						**ملخص بيان الدخل (ألف دينار)**
Interest income	2,606	2,832	2,288	1,743	1,187	الفوائد المكتسبة
Interest expense	1,159	1,427	1,280	715	330	الفوائد المدفوعة
Investment income/(loss)	2,238	4,315	3,050	3,014	2,533	إيرادات الاستثمارات/(الخسارة)
Other income	6,747	8,896	6,686	5,236	4,391	إيرادات أخرى
Other expense (includes provisions)	7,473	8,582	7,043	5,972	5,436	مصروفات أخرى (تشمل المخصصات)
Net profit/(loss)	2,959	6,034	3,701	3,306	2,345	صافي الربح/(الخسارة)
Dividends Distributed (BD '000)						**الأرباح الموزعة (ألف دينار)**
Cash dividends	2,142	3,899	3,085	1,928	2,142	الأرباح النقدية الموزعة
Stock dividends	0	0	0	0	0	أسهم منحة موزعة
Share Data (BD)						**بيانات حول السهم (دينار)**
Par value	0.100	0.100	0.100	0.100	0.100	القيمة الاسمية
Book value	0.136	0.139	0.130	0.139	0.136	القيمة الدفترية للسهم
Closing price	0.155	0.155	0.155	0.310	0.310	سعر الإقفال
Yearly high	0.155	0.155	0	-	-	السعر الأعلى خلال السنة
Yearly low	0.155	0.155	0	-	-	السعر الأدنى خلال السنة

SICO B.S.C. (c) سيكو ش.م.ب. (م)

Share Trading	2020	2019	2018	2017	2016	بيانات التداول
Number of outstanding shares ('000)	428,488	428,488	428,488	428,488	428,488	عدد الأسهم الصادرة والمدفوعة (ألف)
Volume of shares traded ('000 Shares)	56,659	4,285	23,659	0	0	كمية الأسهم المتداولة (ألف سهم)
Value of shares traded (BD '000)	7,819	664	3,667	0	0	قيمة الأسهم المتداولة (ألف دينار)
Number of transactions	2	1	1	0	0	عدد الصفقات
Market capitalisation (BD '000)	66,416	66,416	66,416	132,831	132,831	إجمالي القيمة السوقية (ألف دينار)
Share turnover (%)	12	1	6	0	0	معدل دوران السهم (%)
Profitability						**ربحية السهم**
Earnings per share (BD)	0.008	0.016	0.010	0.008	0.006	العائد على السهم (دينار)
Dividend per share (BD)	0.005	0.010	0.008	0.005	0.005	الأرباح الموزعة للسهم (دينار)
Price to book value (times)	1.14	1.12	1.19	2.22	2.29	السعر إلى القيمة الدفترية (مرات)
Price earning ratio (times)	19.38	9.50	15.48	38.70	54.48	مضاعف سعر السهم (مرات)
Dividend payout ratio (%)	72.39	64.62	83.36	58.32	91.36	الأرباح الموزعة إلى العائد (%)
Dividend yield (%)	3.23	6.45	5.16	1.61	1.61	ريع السهم (%)
Return on equity (%)	5.07	10.16	6.65	5.53	4.04	العائد على حقوق المساهمين (%)
Return on assets (%)	1.63	3.62	2.74	2.52	1.59	العائد على الموجودات (%)
Leverage & Liquidity						**الرفع المالي والسيولة**
Total shareholders' equity to total assets (%)	32.08	35.59	41.15	45.50	39.49	إجمالي حقوق المساهمين / إجمالي الموجودات (%)
Total liabilities to total equity attributable to shareholders' (times)	2.12	1.81	1.43	1.20	1.53	إجمالي المطلوبات /حقوق الملكية المنسوبة إلى مساهمي الشركة (مرات)
Group capital adequacy (%)	63.58	63.57	63.97	59.12	61.13	نسبة ملاءة رأس المال (%)
Month end average equity (BD '000)	58,844	57,515	57,712	58,920	58,261	المتوسط الشهري لحقوق المساهمين (ألف دينار)

United Paper Industries B.S.C. (c) الشركة المتحدة لصناعة الورق ش.م.ب.م.

Principal Activities	الأنشطة الأساسية
Carry on its activity of corrugated carton products & packing materials.	مصنع لصناعة كافة أنواع منتجات الورق المقوى ومواد التغليف.

Address		العنوان
P.O. Box 2004 Manama, Kingdom of Bahrain		ص. ب. المنامة – مملكة البحرين
Tel	+973 17732626	هاتف
Fax	+973 17735995	فاكس
Website	-	الموقع الإلكتروني
Email	brnpack@batelco.com.bh	البريد الإلكتروني

Board of Directors	Title	المنصب	مجلس الإدارة
Abdulla Hasan Buhindi	Chairman	رئيس مجلس الإدارة	عبدالله حسن بوهندي
Ebrahim M. Ali Zainal	Vice Chairman	نائب رئيس مجلس الإدارة	إبراهيم محمد علي زينل
Adel Hussain Al Maskati	Director	عضو	عادل حسين المسقطي
Sami Mohammed Jalal	Director	عضو	سامي محمد جلال
Abdulla Ebrahim Jamsheer	Director	عضو	عبدالله إبراهيم جمشير
Shafeeq Abdulrasool Ahmed Mohamed	Director	عضو	شفيق عبدالرسول أحمد محمد
Khalid Hasan Abdulla Buhendi	Director	عضو	خالد حسن بوهندي

Date of Incorporation		تاريخ التأسيس
1993		1993
Date of Listing		**تاريخ الإدراج**
2003		2003
Executive Management		**الإدارة التنفيذية**
General Manager		**المدير العام**
Hamed Faleh		حامد فالح
Auditors		**مدققو الحسابات**
KPMG Fakhro		كي بي ام جي فخرو
Share Registrar		**مكتب تسجيل الأسهم**
Bahrain Clear		البحرين للمقاصة
Symbols		**الرموز**
BHB Symbol	UPI	رمز البورصة
Reuters Code	UPIB.BH	رمز رويترز
No. of Employees		**عدد العاملين**
Bahraini	50	بحرينيون
Non Bahraini	115	غير بحرينيين
No. of Branches		**عدد الفروع**
Local	3	محلية
Abroad	-	خارجية

Environmental, Social and Corporate Governance (ESG) Reporting

No

ESG Reporting Form of Disclosure (If Applicable)

Nill

Shares Ownership Distribution Based on Nationality — **توزيع ملكيات الأسهم وفقاً للجنسية**

	Percentage	النسبة	Issued & Fully Paid Shares	الأسهم الصادرة والمدفوعة بالكامل	
Nationality	2019	2020	2019	2020	الجنسية
Bahraini	97.21%	97.21%	19,085,029	19,085,029	بحرينيون
Non-Bahraini	2.79%	2.79%	547,221	547,221	غير بحرينيين
Total	100%	100%	19,632,250	19,632,250	المجموع

2019

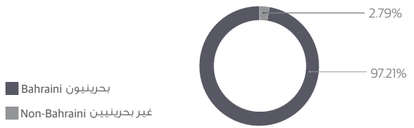

2020

United Paper Industries B.S.C. (c) * الشركة المتحدة لصناعة الورق ش.م.ب.م. *

Balance Sheet Summary (BD '000)	*March 2020	*March 2019	*March 2018	*March 2017	*March 2016	ملخص الميزانية العامة (ألف دينار)
Total assets	16,552	15,499	14,805	13,597	13,773	إجمالي الموجودات
Total liabilities	8,056	8,077	6,929	5,750	6,671	إجمالي المطلوبات
Non-controlling interest	0	0	0	0	0	حقوق غير مسيطرة
Paid-up capital	1,963	1,963	1,963	1,963	1,963	رأس المال المدفوع
Treasury stock	0	0	0	0	0	أسهم الخزينة
Equity attributable to shareholders' of the parent company	8,496	7,422	7,876	7,847	7,103	حقوق الملكية المنسوبة إلى مساهمي الشركة
Total shareholders' equity	8,496	7,422	7,876	7,847	7,103	إجمالي حقوق المساهمين
Income Statement Summary (BD '000)						**ملخص بيان الدخل (ألف دينار)**
Turnover	14,418	13,515	13,277	13,272	14,565	المبيعات
Operating costs	10,990	11,476	10,677	9,997	11,301	تكلفة التشغيل
Other expense	2,224	1,940	2,041	2,048	2,038	مصروفات أخرى
Other income	78	65	17	19	28	إيرادات أخرى
Net profit/(loss) attributable to shareholders' of the company	1,282.8	164	576	1,246	1,255	صافي الربح/(الخسارة) العائد على حقوق المساهمين
Net profit / (loss)	1,282.8	164	576	1,246	1,255	صافي الربح (الخسارة)
Dividends Distributed (BD '000)						**الأرباح الموزعة (ألف دينار)**
Cash dividends	393	196	491	540	491	الأرباح النقدية الموزعة
Stock dividends	137	0	0	0	0	أسهم منحة موزعة
Share Data (BD)						**بيانات حول السهم (دينار)**
Par value	0.100	0.100	0.100	0.100	0.100	القيمة الاسمية
Book value	0.433	0.378	0.401	0.400	0.362	القيمة الدفترية للسهم
Closing price**	0.340	0.300	0.326	0.300	0.420	سعر الإقفال**
Yearly high**	0.340	0.326	0.330	0.378	-	السعر الأعلى خلال السنة**
Yearly low**	0.310	0.300	0.320	0.300	-	السعر الأدنى خلال السنة**

United Paper Industries B.S.C. (c) * الشركة المتحدة لصناعة الورق ش.م.ب.م. *

Share Trading	March 2020	March 2019	March 2018	March 2017	March 2016	بيانات التداول
Number of outstanding shares ('000)	19,632	19,632	19,632	19,632	19,632	عدد الأسهم الصادرة والمدفوعة (ألف)
Volume of shares traded ('000 Shares)**	1,073	757	1,291	1,497	0	كمية الأسهم المتداولة (ألف سهم)**
Value of shares traded (BD '000)**	352	239	419	450	0	قيمة الأسهم المتداولة (ألف دينار)**
Number of transactions**	6	4	3	6	0	عدد الصفقات**
Market capitalisation (BD '000)**	6,675	5,890	6,400	5,890	8,246	إجمالي القيمة السوقية (ألف دينار)**
Share turnover (%)**	5.27	4.06	6.55	7.64	0.00	معدل دوران السهم (%)**
Profitability						**ربحية السهم**
Earning per share (BD)	0.065	0.008	0.029	0.063	0.064	العائد على السهم (دينار)
Dividend per share (BD)	0.020	0.010	0.025	0.027	0.025	الأرباح الموزعة للسهم (دينار)
Price to book value (times)	1.273	1.260	0.813	0.751	1.161	السعر إلى القيمة الدفترية (مرات)
Price earning ratio (times)	5.20	35.80	11.11	4.73	6.57	مضاعف سعر السهم (مرات)
Payout ratio (%)	30.61	119.36	85.19	43.34	39.12	الأرباح الموزعة إلى العائد (%)
Dividend yield (%)	5.88	3.33	7.67	9.00	5.95	ريع السهم (%)
Return on equity (%)	15.10	2.22	7.32	15.88	17.67	العائد على حقوق المساهمين (%)
Return on assets (%)	7.75	1.06	3.89	9.16	9.11	العائد على الموجودات (%)
Leverage & Liquidity						**الرفع المالي والسيولة**
Equity attributable to shareholders' to total assets (%)	51.33	47.89	53.20	57.71	51.57	حقوق الملكية المنسوبة إلى مساهمي الشركة / إجمالي الموجودات (%)
Total liabilities to total equity attributable to shareholders' (times)	0.95	1.09	0.88	0.73	0.94	إجمالي المطلوبات /حقوق الملكية المنسوبة إلى مساهمي الشركة (مرات)

Note: Consolidated Statement of United Paper Industries and its subsidiary Jordan Bahrain Paper Industries (p) Ltd
* The fiscal year for the company starts on 1st of April and ends on 31st March.
** Data is as of 31 December

ملاحظة: القوائم الموحدة للشركة المتحدة لصناعة الورق وفرعها في الأردن للعامين
* تبدأ سنتها المالية في 1 أبريل وتنتهي في 31 مارس
** بيانات 31 ديسمبر

البيانات التجميعية لقطاع الشركات المقفلة

Balance Sheet Summary (BD '000)	SICO سيكو	* UPI صناعة الورق	TOTAL المجموع	ملخص الميزانية العامة (ألف دينار)
Total assets	181,780	16,552	198,332	إجمالي الموجودات
Total liabilities	123,457	8,056	131,513	إجمالي المطلوبات
Paid-up capital	42,849	1,963	44,812	رأس المال المدفوع
Treasury stock	(5,322)	0	(5,322)	أسهم الخزينة
Total shareholders' equity	58,323	8,496	66,819	إجمالي حقوق المساهمين
Income Statement Summary (BD '000)				**ملخص بيان الدخل (ألف دينار)**
Revenues	2,606	14,418	17,024	إجمالي الدخل
Net income/(loss)	2,959	1,283	4,242	صافي الربح/(الخسارة)
Total cash dividend	2,142	393	2,535	إجمالي الأرباح النقدية الموزعة
Share Data (BD)				**بيانات حول السهم (دينار)**
Par value	0.100	0.100	-	القيمة الاسمية للسهم
Book value	0.136	0.433	0.149	القيمة الدفترية للسهم
Closing price	0.155	0.340	-	سعر الإقفال
Yearly high	0.155	0.340	-	السعر الأعلى خلال السنة
Yearly low	0.155	0.310	-	السعر الأدنى خلال السنة
Share Trading				**بيانات التداول**
Number of outstanding shares ('000)	428,488	19,632	448,120	عدد الأسهم الصادرة والمدفوعة (ألف)
Volume of shares traded ('000 Shares)	56,659	1,073	57,732	كمية الأسهم المتداولة (ألف سهم)
Value of shares traded (BD '000)	7,819	352	8,171	قيمة الأسهم المتداولة (ألف دينار)
Number of transactions	2	6	8	عدد الصفقات
Market capitalisation (BD '000)	66,416	6,675	73,091	إجمالي القيمة السوقية (ألف دينار)
Share turnover (%)	12	5.27	11.18	معدل دوران السهم (%)
Profitability				**ربحية السهم**
Earning per share (BD)	0.008	0.065	0.009	العائد على السهم (دينار)
Dividend per share (BD)	0.005	0.020	0.006	الأرباح الموزعة للسهم (دينار)
Price to book value (times)	1.139	1.273	1.09	السعر إلى القيمة الدفترية (مرات)
Price earning ratio (times)	19.375	5.204	17.23	مضاعف سعر السهم (مرات)
Dividend yield (%)	3.226	5.882	3.47	ريع السهم (%)
Return on equity (%)	5.073	15.099	6.35	العائد على حقوق المساهمين (%)
Return on assets (%)	1.628	7.750	2.14	العائد على لموجودات (%)
Leverage & Liquidity				**الرفع المالي والسيولة**
Equity attributable to shareholders' to total assets (%)	32.08	51.33	33.69	حقوق الملكية المنسوبة إلى مساهمي الشركة / إجمالي الموجودات (%)
Total liabilities to total equity attributable to shareholders' (times)	2.12	0.95	1.97	إجمالي المطلوبات /حقوق الملكية المنسوبة إلى مساهمي الشركة (مرات)

Consolidated Information for Closed Companies Sector

إجمالي المطلوبات إلى إجمالي حقوق الملكية (ألف دينار)

Total Liabilities to Total Equity (BD '000)

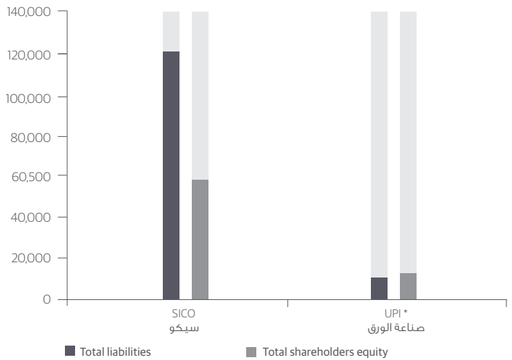

صافي الأرباح مقارنة بإجمالي الأرباح النقدية الموزعة (ألف دينار

Net Profit Vs Total Cash Dividend (BD '000)

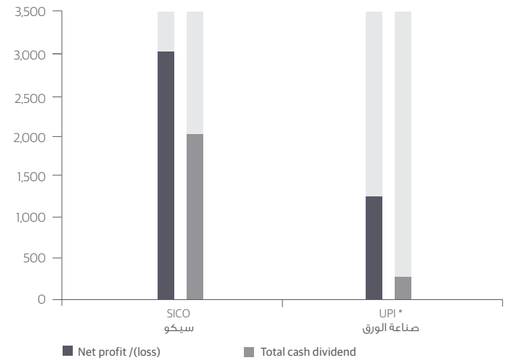

إجمالي الموجودات لكل شركة

Breakdown of Total Assets by Company

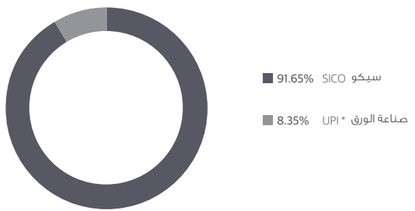

رأس المال المدفوع مقارنة بإجمالي حقوق الملكية

Paid-up Capital Vs Shareholders Equity (BD '000)

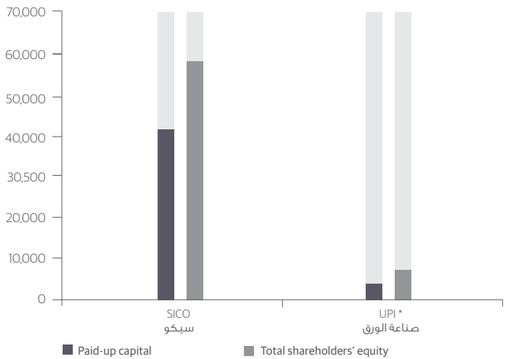

البيانات التجميعية لقطاع الشركات المقفلة

Balance Sheet Summary (BD '000)	2020	2019	2018	2017	2016	ملخص الميزانية العامة (ألف دينار)
Total assets	198,332	182,281	150,069	160,661	126,540	إجمالي الموجودات
Total liabilities	131,513	115,495	86,528	94,732	60,999	إجمالي المطلوبات
Paid-up capital	44,812	44,812	44,812	44,812	44,812	رأس المال المدفوع
Treasury stock	(5,322)	(5,322)	0	0	0	أسهم الخزينة
Equity attributable to shareholders' of the parent company	66,819	66,786	63,541	65,929	65,542	حقوق الملكية المنسوبة إلى مساهمي الشركة الأم
Total shareholders' equity	66,819	66,786	63,541	65,929	65,542	إجمالي حقوق المساهمين
Income Statement Summary (BD '000)						**ملخص بيان الدخل (ألف دينار)**
Revenue	17,024	16,347	15,565	14,459	16,195	إجمالي الدخل
Net profit/(loss) attributable to shareholders' of the parent company	4,242	6,198	4,277	3,293	4,101	صافي الربح/(الخسارة) العائد على حقوق المساهمين
Net profit / (loss)	4,242	6,198	4,277	3,293	4,101	صافي الربح / (الخسارة)
Total cash dividend	2,535	4,095	3,576	2,682	2,633	إجمالي الأرباح النقدية الموزعة
Dividends Distributed (BD '000)						**بيانات التداول**
Number of outstanding shares ('000)	448,120	448,120	448,120	448,120	448,120	عدد الأسهم الصادرة والمدفوعة (ألف)
Volume of shares traded ('000 Shares)	57,732	5,042	24,951	1,497	0	كمية الأسهم المتداولة (ألف سهم)
Value of shares traded (BD '000)	8,171	903	4,087	450	0	قيمة الأسهم المتداولة (ألف دينار)
Number of transactions	8	5	4	6	0	عدد الصفقات
Market capitalisation (BD '000)	73,091	72,305	72,816	138,721	141,077	إجمالي القيمة السوقية (ألف دينار)
Share turnover (%)	11.18	1.25	5.61	0.32	0.00	معدل دوران السهم (%)
Book value (BD)	0.149	0.149	0.142	0.147	0.146	القيمة الدفترية للسهم (دينار)
Share Data (BD)						**بيانات حول السهم (دينار)**
Earning per share (BD)	0.009	0.014	0.010	0.007	0.009	العائد على السهم (دينار)
Dividend per share (BD)	0.006	0.009	0.008	0.006	0.006	الأرباح الموزعة للسهم (دينار)
Price to book value (times)	1.09	1.08	1.15	2.10	2.15	السعر إلى القيمة الدفترية (مرات)
Price earning (times)	17.23	11.67	17.02	42.13	34.40	مضاعف سعر السهم (مرات)
Dividend yield (%)	3.47	5.66	4.91	1.93	1.87	ريع السهم (%)
Return on equity (%)	6.35	9.28	6.73	4.99	6.26	العائد على حقوق المساهمين (%)
Return on assets (%)	2.14	3.40	2.85	2.05	3.24	العائد على الموجودات (%)
Share Data (BD)						**الرفع المالي والسيولة**
Equity attributable to shareholders' to total assets (%)	33.69	36.64	42.34	41.04	51.80	حقوق الملكية المنسوبة إلى مساهمي الشركة / إجمالي الموجودات (%)
Total liabilities to total equity attributable to shareholders' (times)	1.97	1.73	1.36	1.44	0.93	إجمالي المطلوبات /حقوق الملكية المنسوبة إلى مساهمي الشركة (مرات)

Consolidated Information for Closed Companies Sector

صافي الأرباح مقارنة بالأرباح النقدية الموزعة (ألف دينار)

Net Profit Vs Total Cash Dividend (BD '000)

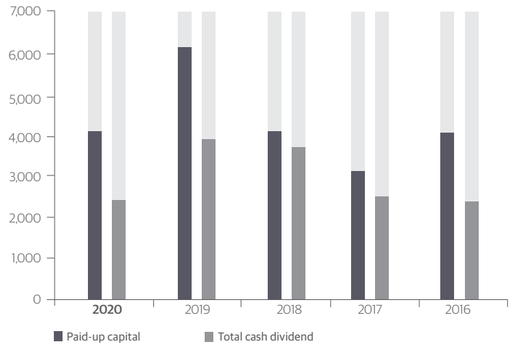

إجمالي المطلوبات إلى إجمالي حقوق الملكية (ألف دينار)

Total Liabilities to Total Equity (BD '000)

رأس المال المدفوع مقارنة بإجمالي حقوق الملكية

Paid-up Capital Vs Shareholders Equity (BD '000)

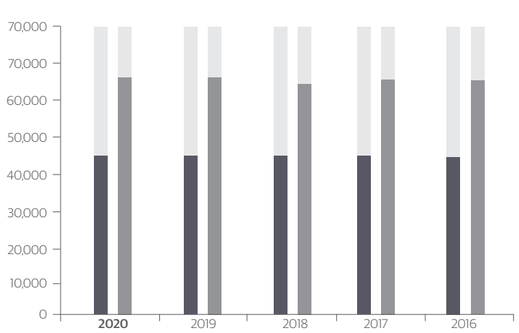

صافي الأرباح مقارنة بالأرباح النقدية الموزعة (ألف دينار)

Net Profit Vs Total Cash Dividend (BD '000)

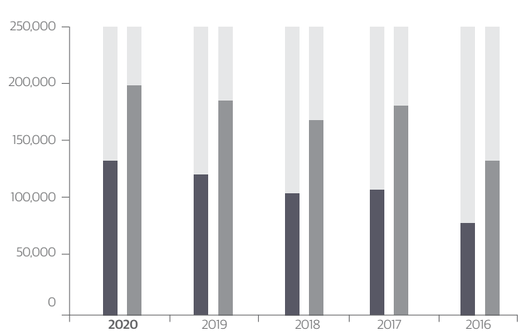

09

الشركات الغير بحرينية
Non-Bahraini Sector

الشركات الغير بحرينية
Non-Bahraini Sector

بنك مسقط ش.م.ع.غ	229	Bank Muscat S.A.O.G.
البيانات التجميعية لقطاع الشركات الغير بحرينية	232	Consolidated Information for Non-Bahraini Sector

Bank Muscat S.A.O.G. بنك مسقط ش.م.ع.غ

Principal Activities	الأنشطة الأساسية
Retail Banking, corporate banking, investment banking and private banking.	الأعمال المصرفية للأفراد، الأعمال المصرفية للشركات، الخزانة والاستثمارات المصرفية، الأعمال المصرفية الخاصة.

Address		العنوان
P.O. Box 134 Ruwi-Sultanate of Oman		ص. ب. روي – سلطنة عمان
Tel	+968 24795555	هاتف
Fax	-	فاكس
Website	www.bankmuscat.com	الموقع الإلكتروني
Email	customerservice@bankmuscat.com	البريد الإلكتروني

Board of Directors	Title	المنصب	مجلس الإدارة
Sh Khalid bin Mustahail Al Mashani	Chairman	رئيس مجلس الإدارة	الشيخ خالد بن مستهيل المعشني
Ahmed bin Hamed Al Sadi	Deputy Chairman	نائب رئيس مجلس الإدارة	أحمد بن حمد السعدي
Nasser bin Mohammed Al Harthy	Director	عضو	ناصر بن محمد الحارثي
Hamoud bin Ibrahim Soomar Al Zadjali	Director	عضو	حمود بن إبراهيم بن صومار الزدجالي
Sheikh Said bin Mohammed Al Harthy	Director	عضو	الشيخ سعيد بن محمد الحارثي
Sheikh Saud bin Mustahail Al Mashani	Director	عضو	الشيخ سعود بن مستهيل المعشني
Khalid Nasser Al Shamsi	Director	عضو	خالد ناصر الشامسي
Jeyaretna Sunderlal George	Director	عضو	جيارتنا سوندرلال جورج

Date of Incorporation	تاريخ التأسيس
1982	1982
Date of Listing	**تاريخ الإدراج**
2002	2002
Executive Management	**الإدارة التنفيذية**
Chief Executive Officer Sheikh Waleed Khamis Al Hashar	**الرئيس التنفيذي** الشيخ وليد بن خميس الحشار
Auditors	**مدققو الحسابات**
Ernst & Young	إرنست ويونغ
Share Registrar	**مكتب تسجيل الأسهم**
Muscat Depository & Securities Registration Co.	شركة مسقط للإيداع وتسجيل الأوراق المالية

Symbols		الرموز
BHB Symbol	BMUSC	رمز البورصة
Reuters Code	BMUS.BH	رمز رويترز
No. of Employees		**عدد العاملين**
Locals	3621	مواطنين
Non - Locals	222	غير مواطنين
No. of Branches		**عدد الفروع**
Local	173	محلية
Abroad	2	خارجية
Cross-listing		**إدراج مشترك**
Oman		عمان

Environmental, Social and Corporate Governance (ESG) Reporting
Yes
ESG Reporting Form of Disclosure (If Applicable)
Standalone Report

Bank Muscat S.A.O.G. بنك مسقط ش.م.ع.غ

Balance Sheet Summary (BD '000)	2020	2019	2018	2017	2016	ملخص الميزانية العمومية (ألف دينار)
Total assets	12,194,985	12,035,218	12,032,703	10,917,551	10,595,237	إجمالي الموجودات
Total liabilities	10,193,803	10,074,196	10,145,018	9,137,001	9,080,637	إجمالي المطلوبات
Non-controlling interest	0	0	0	0	0	حقوق غير مسيطرة
Paid-up capital	318,200	303,047	288,616	265,306	244,438	رأس المال المدفوع
Treasury stock	0	0	0	0	0	أسهم الخزينة
Shareholders' equity	1,873,883	1,833,724	1,760,386	1,653,251	1,514,600	إجمالي حقوق الملكية
Income Statement Summary (BD '000)						**ملخص بيان الدخل (ألف دينار)**
Interest income including income from Islamic financing	495,520	507,333	468,700	415,577	385,012	الفوائد المكتسبة بما في ذلك الدخل من التمويل الإسلامي
Interest expense including distributions to depositors	180,084	196,947	170,733	140,077	116,561	الفوائد المدفوعة بما في ذلك التوزيعات على المودعين
Investment income	6,037	9,336	4,811	21,517	8,147	إيرادات الاستثمار
Other income	125,579	142,638	134,676	129,890	130,929	إيرادات أخرى
Operating expense	176,115	191,859	186,388	180,254	170,461	مصروفات أخرى
Net impairment losses on financial assets	79,354	54,961	42,344	42,380	38,631	إجمالي التغير في الانخفاض و المبالغ المستردة
Share of profit/(loss) from associates	0	0	0	2,387	1,691	حصة في نتائج شركة شقيقة
Net profit/(loss)	159,963	181,695	175,901	173,143	172,891	صافي الربح/(الخسارة)
Dividends Distributed (BD '000)						**الأرباح الموزعة (ألف دينار)**
Cash dividends	79,613	106,151	101,096	79,655	61,158	الأرباح النقدية الموزعة
Stock dividends	31,845	15,149	14,428	13,262	122,191	أسهم منحة موزعة
Share Data (BD)						**بيانات حول السهم (دينار)**
Par Value	0.098	0.098	0.098	0.098	0.098	القيمة الاسمية للسهم
Book value	0.577	0.593	0.597	0.657	0.607	القيمة الدفترية للسهم
Closing price -1	0.871	0.915	0.915	0.915	0.915	سعر الإقفال-1
Yearly high -1	-	-	-	-	-	السعر الأعلى خلال السنة-1
Yearly low -1	-	-	-	-	-	السعر الأدنى خلال السنة-1

Bank Muscat S.A.O.G. بنك مسقط ش.م.ع.غ

Share Trading	2020	2019	2018	2017	2016	بيانات التداول
Number of outstanding shares ('000)	3,249,523	3,094,783	2,947,413	2,709,362	2,496,250	عدد الأسهم الصادرة والمدفوعة (ألف)
Volume of shares traded ('000 Shares)-1	0	0	0	0	0	كمية الأسهم المتداولة (ألف سهم)-1
Value of shares traded (BD '000)-1	0	0	0	0	0	قيمة الأسهم المتداولة (ألف دينار)-1
Number of transactions-1	0	0	0	0	0	عدد الصفقات-1
Market capitalisation (BD '000)	2,830,334	2,831,727	2,696,883	2,479,066	2,284,069	إجمالي القيمة السوقية (ألف دينار)
Share turnover (%)	0.00	0.00	0.00	0.00	0.00	معدل دوران السهم (%)
Profitability						**ربحية السهم**
Earning per share (BD)	0.045	0.053	0.057	0.064	0.064	العائد على السهم (دينار بحريني)
Dividend per share (BD)	0.025	0.034	0.034	0.029	0.025	الأرباح الموزعة للسهم (دينار بحريني)
Price to book value (times)	1.51	1.54	1.53	1.39	1.51	السعر إلى القيمة الدفترية (مرات)
Price earning ratio (times)	19.25	17.34	15.17	14.28	14.28	مضاعف سعر السهم (مرات)
Dividend payout ratio (%)	49.77	58.42	57.47	46.01	35.37	الارباح الموزعة الى العائد (%)
Dividend yield (%)	2.81	3.75	3.75	3.21	2.68	ريع السهم (%)
Return on equity (%)	8.54	9.91	9.99	9.72	11.41	العائد على حقوق المساهمين (%)
Return on assets (%)	1.31	1.51	1.46	1.59	1.63	العائد على الموجودات (%)
Leverage & Liquidity						**الرفع المالي والسيولة**
Total shareholders' equity to total assets (%)	15.37	15.24	14.63	16.31	14.30	إجمالي حقوق المساهمين / إجمالي الموجودات (%)
Capital adequacy (%)	20.77	19.72	19.22	18.45	16.9	نسبة ملاءة رأس المال (%)
Month end average equity (BD '000)	N/A	N/A	N/A	N/A	N/A	المتوسط الشهري لحقوق المساهمين (ألف دينار بحريني)

1- Shares Traded on Bahrain Bourse

1 – الأسهم المتداولة في بورصة البحرين

البيانات التجميعية لقطاع الشركات الغير بحرينية

Balance Sheet Summary (BD '000)	BMUSC بنك مسقط	TOTAL المجموع	ملخص الميزانية العامة (ألف دينار)
Total assets	12,194,985	12,194,985	إجمالي الموجودات
Total liabilities	10,193,803	10,193,803	إجمالي المطلوبات
Paid-up capital	318,200	318,200	رأس المال المدفوع
Treasury stock	0	0	أسهم الخزينة
Equity attributable to shareholders' of the parent	1,873,883	1,873,883	حقوق الملكية المنسوبة لمساهمي الشركة الأم
Total equity	1,873,883	1,873,883	إجمالي حقوق الملكية
Income Statement Summary (BD '000)			**ملخص بيان الدخل (ألف دينار)**
Net profit/(loss) attributable to shareholders' of the parent company	159,963	159,963	صافي الربح/(الخسارة) العائد على حقوق المساهمين
Net profit / (loss)	159,963	159,963	صافي الربح /(الخسارة)
Total cash dividend	79,613	79,613	إجمالي الأرباح النقدية الموزعة
Share Data (BD)			**بيانات حول السهم (دينار)**
Par value	0.098	-	القيمة الاسمية للسهم
Book value	0.577	0.577	القيمة الدفترية للسهم
Closing price	0.871	-	سعر الإقفال
Yearly high	-	-	السعر الأعلى خلال السنة
Yearly low	-	-	السعر الأدنى خلال السنة
Share Trading			**بيانات التداول**
Number of outstanding shares ('000)	3,249,523	3,249,523	عدد الأسهم الصادرة والمدفوعة (ألف)
Volume of shares traded ('000 Shares)	0	0	كمية الأسهم المتداولة (ألف سهم)
Value of shares traded (BD '000)	0	0	قيمة الأسهم المتداولة (ألف دينار)
Number of Transactions	0	0	عدد الصفقات
Market capitalisation (BD '000)	2,830,334	2,830,334	إجمالي القيمة السوقية (ألف دينار)
Share turnover (%)	0.00	0.00	معدل دوران السهم (%)
Profitability			**ربحية السهم**
Earning per share (BD)	0.045	0.049	العائد على السهم (دينار بحريني)
Dividend per share (BD)	0.025	0.025	الأرباح الموزعة للسهم (دينار بحريني)
Price to book value (times)	1.51	1.51	السعر إلى القيمة الدفترية (مرات)
Price earning ratio (times)	19.25	17.69	مضاعف سعر السهم (مرات)
Dividend yield (%)	2.81	2.81	ريع السهم (%)
Return on equity (%)	8.54	8.54	العائد على حقوق المساهمين (%)
Return on assets (%)	1.31	1.31	العائد على الموجودات (%)
Leverage & Liquidity			**الرفع المالي والسيولة**
Total shareholders' equity to total assets (%)	15.37	15.37	إجمالي حقوق المساهمين / إجمالي الموجودات (%)

Consolidated Information for Non-Bahraini Companies Sector

صافي الأرباح مقارنة بالأرباح النقدية الموزعة (ألف دينار)

Net Profit Vs Total Cash Dividend (BD '000)

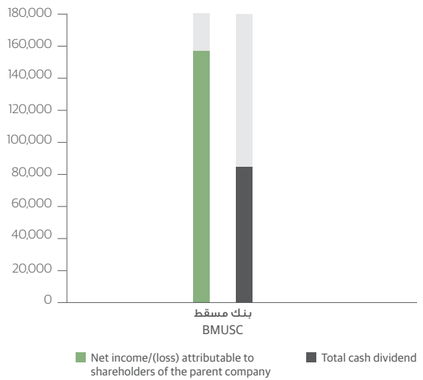

إجمالي المطلوبات إلى حقوق الملكية المنسوبة لمساهمي (ألف دينار)

Total Liabilities to Equity Attributable to shareholders (BD '000)

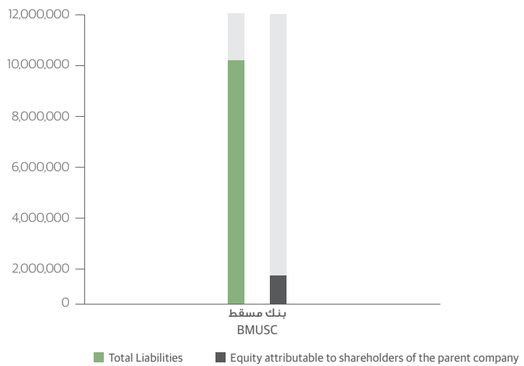

رأس المال المدفوع مقارنة بحقوق الملكية المنسوبة لمساهمي الشركة

Paid-up Capital Vs Equity attributable to shareholders BD ('000)

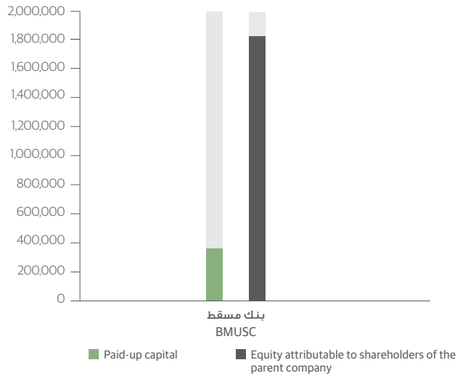

إجمالي الموجودات لكل شركة

Breakdown of Total Assets by Company

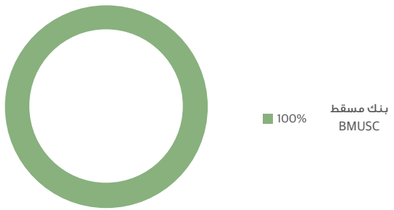

البيانات التجميعية لقطاع الشركات الغير بحرينية

Balance Sheet Summary (BD '000)	2020	2019	2018	2017	2016	ملخص الميزانية العامة (ألف دينار)
Total assets	12,194,985	12,035,218	12,032,703	10,917,551	10,595,237	إجمالي الموجودات
Total liabilities	10,193,803	10,074,196	10,145,018	9,137,001	9,080,637	إجمالي المطلوبات
Paid-up capital	318,200	303,047	288,616	265,306	244,438	رأس المال المدفوع
Treasury stock	0	0	0	0	0	أسهم الخزينة
Equity attributable to shareholders' of the parent	1,873,883	1,833,724	1,760,386	1,653,251	1,514,600	حقوق الملكية المنسوبة لمساهمي الشركة الأم
Total equity	1,873,883	1,833,724	1,760,386	1,653,251	1,514,600	إجمالي حقوق الملكية
Income Statement Summary (BD '000)						**ملخص بيان الدخل (ألف دينار)**
Net profit/(loss) attributable to shareholders' of the parent company	159,963	181,695	175,901	173,143	172,891	صافي الربح/(الخسارة) العائد على حقوق المساهمين
Net profit / (loss)	159,963	181,695	175,901	173,143	172,891	صافي الربح /(الخسارة)
Total cash dividend	79,613	106,151	101,096	79,655	61,158	إجمالي الأرباح النقدية الموزعة
Share Trading						**بيانات التداول**
Number of outstanding shares ('000)	3,249,523	3,094,783	2,947,413	2,709,362	2,496,250	عدد الأسهم الصادرة والمدفوعة (ألف)
Volume of shares traded ('000 Shares)	0	0	0	0	0	كمية الأسهم المتداولة (ألف سهم)
Value of shares traded (BD '000)	0	0	0	0	0	قيمة الأسهم المتداولة (ألف دينار)
Number of transactions	0	0	0	0	0	عدد الصفقات
Market capitalisation (BD '000)	2,830,334	2,831,727	2,696,883	2,479,066	2,284,069	إجمالي القيمة السوقية (ألف دينار)
Share turnover (%)	0.00	0.00	0.00	0.00	0.00	معدل دوران السهم (%)
Book value (BD)	0.577	0.593	0.597	0.657	0.607	القيمة الدفترية للسهم (دينار بحريني)
Profitability						**ربحية السهم**
Earning per share (BD)	0.049	0.059	0.060	0.064	0.069	العائد على السهم (دينار بحريني)
Dividend per share (BD)	0.02	0.034	0.034	0.029	0.024	الأرباح الموزعة للسهم (دينار بحريني)
Price to book value (times)	1.51	1.54	1.53	1.39	1.51	السعر إلى القيمة الدفترية (مرات)
Price earning ratio (times)	17.69	15.59	15.33	14.31	13.20	مضاعف سعر السهم (مرات)
Dividend yield (%)	2.81	3.75	3.75	3.22	2.68	ريع السهم (%)
Return on equity (%)	8.54	9.91	9.99	9.72	11.41	العائد على حقوق المساهمين (%)
Return on assets (%)	1.31	1.51	1.46	1.59	1.63	العائد على الموجودات (%)
Leverage & Liquidity						**الرفع المالي والسيولة**
Total shareholders' equity to total assets (%)	15.37	15.24	14.63	16.31	14.30	إجمالي حقوق المساهمين / إجمالي الموجودات (%)
Total liabilities to total shareholders' equity (times)	5.44	5.49	5.76	5.13	6.00	إجمالي المطلوبات / إجمالي حقوق المساهمين (مرات)

* Accounts include Q-tel and TII data

* تتضمن بيانات شركة اتصالات قطر والمستثمر الدولي

Consolidated Information for Non-Bahraini Companies Sector

إجمالي المطلوبات إلى إجمالي حقوق الملكية (ألف دينار)

Total Liabilities to Total Equity (BD '000)

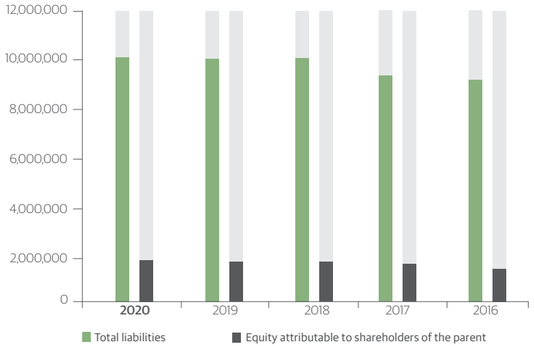

صافي الأرباح مقارنة بالأرباح النقدية الموزعة (ألف دينار)

Net Profit Vs Total Cash Dividend (BD '000)

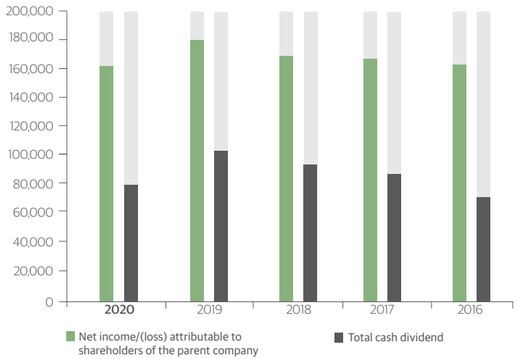

إجمالي الموجودات إلى إجمالي المطلوبات (ألف دينار)

Total Assets to Total Liabilities (BD '000)

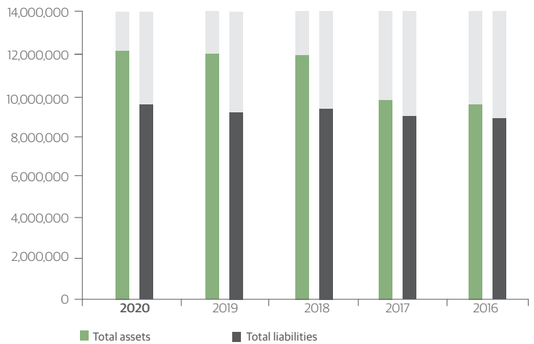

رأس المال المدفوع مقارنة بإجمالي حقوق الملكية (ألف دينار)

Paid up capital Vs Total Equity (BD '000)

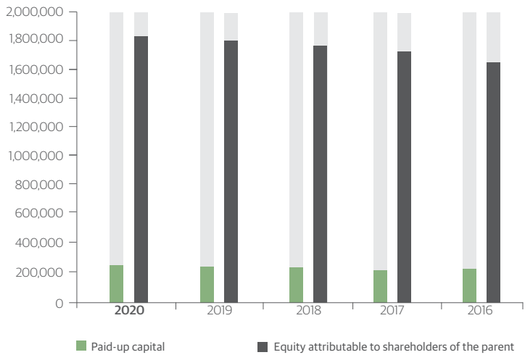

10

الـملحـق
Glossary

الملحق
Glossary

تقسيم النسب أو المقاييس	238	Financial Ratios Measures
طريقة احتساب المؤشرات الاستثمارية	238	Calculation Method
مؤشرات ربحية السهم	238	Profitability Ratios Used
مؤشرات الرافعة المالية والسيولة	239	Leverage & Liquidity Ratios Used
تعاريف الميزانية العامة	239	Balance Sheet Definitions
ملاحظات	240	Notes

Introduction

A ratio is a simple expression of one number in terms of another. In order for ratios to be meaningful, there should be an explicit and clear relationship between the two numbers used in the calculation of each ratio. The data used in the calculation needs to be examined in order to be able to comprehend the full meaning of the relationship. Furthermore, a ratio needs to be compared to some other ratio or a standard measure, in order to arrive at a better and more comprehensive understanding of it.

تمهيد

النسبة هي عبارة عن تعبير بسيط لعدد ما منسوب إلى عدد آخر وحتى تعتبر النسب مؤشرات ذات معنى يجب أن يكون هناك علاقة واضحة ومعينة بين العددين المستخدمين في حساب كل نسبة وتدعو الحاجة غالبا إلى البحث والتحقق من طبيعة المعلومات أو الأرقام الأساسية المستخدمة في حساب النسبة حتى يمكن توضيح وتفهم المعنى الكامل لهذه العلاقة. والنسبة بحد ذاتها لا تعني الكثير إلا إذا قورنت بنسب أخرى أو بمعيار قياسي.

Financial ratios measures are divided into:

- Measures related to the stability and liquidity of the business enterprise.
- Measures related to the profitability and operating performance of the business enterprise.

Several widely used ratios are presented in this appendix. These ratios are useful analytical tools in appraising the performance of the enterprise and in judging its management.

We can add to the reliability of the financial ratios by giving appropriate consideration to the position of the enterprise in the industry or trade of which it is part. This can be done by comparing the financial ratios with standardized measures, such as that used in this guide.

The financial measures presented in this appendix are considered quite helpful tools in assessing the financial condition of the business enterprise and the results of its operations. However, they should never replace sound judgement, but should be considered as one of the many factors contributing to the decision-making process, such as change in management, change in the enterprise's markets, products, or services, the economic trends of the industry or trade, and the financial conditions of the economy.

تقسم النسب أو المقاييس إلى:

- مقاييس متعلقة بسيولة واستقرار المشروع التجاري.
- مقاييس متعلقة بربحية المشروع التجاري.

في هذا الملحق يتم بيان أسماء وطرق حساب بعض النسب الشائعة الاستعمال ويوضح المعنى والغرض لكل منها. وتشكل هذه المقاييس وسائل تحليلية مفيدة تساعد في تقييم أداء المشروع والحكم على إدارته.

بإمكاننا إضافة المزيد من الثقة في استعمال النسب المالية إذا أخذنا بعين الاعتبار وضعية أو مكانة المشروع التجاري في المجال أو الصناعة التي هو جزء منها. ولتحقيق ذلك يجب أن نقارن هذه النسب مع المعايير القياسية التي هي عبارة عن متوسطات مجمعة من البيانات والتقارير المالية لعدد من الشركات التي تزاول الصناعة أو التجارة نفسها (القطاع).

تعتبر المقاييس المالية الواردة في هذا الملحق مفيدة في تقييم الوضع المالي ونتائج أعمال المشروعات التجاري ، لهذا تعتبر أحد العوامل المساهمة في عملية اتخاذ القرار.

Calculation Method

The financial ratios have been simply calculated using year-end figures derived from the Annual Reports of the companies.

طريقة احتساب المؤشرات الاستثمارية

تم احتساب المؤشرات المالية بطريقة مبسطة باستخدام بيانات آخر العام المستقاة من تقارير الشركات السنوية.

Profitability Ratios Used

EARNING PER SHARE (EPS)

This indicator measures the profitability strength of one share and is used by investors to evaluate the company's previous performance and in forecasting future profits and investment opportunities.

EPS = (Net Income excluding minority interest & extraordinary income) / Weighted average number of Shares

DIVIDEND PER SHARE (DPS)

Total cash dividend divided by the number of shares of common stock outstanding.
DPS = Cash Dividend / Number of Outstanding Shares

PRICE TO BOOK VALUE

A ratio used to compare a stock's market value to its book value and indicates a company's growth prospects.
P/BV = Closing Price/Book Value per Share

PRICE EARNING RATIO

This multiple is an indication of how much the market is willing to pay per unit of company earnings. The higher the P/E, the higher the premium the market places on the earnings of the company, indicating a confidence in future earnings growth. Expectations of high-growth are less easily realized than predictions of low-growth. Therefore, high P/E stocks are usually riskier than those with low P/E ratios.
P/E = Closing Price Per Share/Earnings Per Share

DIVIDEND YIELD

A financial ratio, which shows how much a company pays out in dividends each year relative to its share price.
Dividend Yield (%) = (Dividend per share/Closing price per share) * 100

مؤشرات ربحية السهم

العائد على السهم

يستخدم هذا المؤشر لمعرفة نصيب السهم الواحد من صافي الأرباح.
العائد على السهم = صافي الربح (بعد استقطاع حقوق الأقلية والأرباح الاستثنائية) / متوسط عدد الأسهم الصادرة والمدفوعة

الربح الموزع للسهم

وهو حصة السهم الواحد من الأرباح النقدية الموزعة.
الربح الموزع للسهم = الأرباح النقدية الموزعة/عدد الأسهم الصادرة والمدفوعة

مضاعف سعر السهم

يستخدم لتقدير القيمة السوقية العادلة للسهم العادي، وتقييم جاذبية الاستثمار.
مضاعف سعر السهم = سعر الإقفال /العائد على السهم.

السعر إلى القيمة الدفترية (نسبة القيمة السوقية إلى القيمة الدفترية)

عند نقطة التعادل، فإن الشركة مطالبة بتحقيق عائد على حقوق المساهمين يساوي معدل العائد المطلوب والسائد في السوق عند مستوى مخاطر معينة. عند نقطة التعادل هذه، فإن نسبة السعر (القيمة السوقية للسهم إلى القيمة الدفترية للسهم) تساوي واحد.
إن نسبة السعر إلى القيمة الدفترية التي تزيد عن الواحد الصحيح تمثل مؤشر على قدرة الشركة على تحقيق عوائد وأرباح بأعلى من المعدل السائد في السوق عند نفس مستوى معدل المخاطرة.
السعر إلى القيمة الدفترية = سعر الإقفال/القيمة الدفترية للسهم.

ريع السهم

عبارة عن الأرباح الموزعة للسهم على سعر إقفال السهم.
ريع السهم (%) = (الأرباح الموزعة /سعر الإقفال)*100

Profitability Ratios Used

DIVIDEND PAYOUT RATIO

A financial ratio, which shows how much a company, pays out in dividends each year relative to its net profit.
Dividend Payout Ratio (%) = ((Annual Cash Dividend/ Net Income excluding minority interest & extraordinary income) * 100

RETURN ON EQUITY

A ratio that measures a corporation's profitability. It reveals how much profit a company generates with the money shareholders have invested in it.
ROE = (Net Income excluding minority interest & extraordinary income) / Shareholders' Equity)*100

RETURN ON ASSETS

A useful indicator of how profitable a company is relative to its total assets. It also gives an idea as to how well the company is able to use its assets to generate earnings.
ROA = ((Net Income excluding minority interest & extraordinary income) / Total Assets)*100

مؤشرات ربحية السهم

العائد على حقوق المساهمين

نسبة صافي الربح إلى حقوق المساهمين. وهذا المقياس يوضح عائد الربح على المبالغ المستثمرة من قبل المساهمين.
العائد على حقوق المساهمين = صافي الربح ((بعد استقطاع حقوق الأقلية والأرباح الاستثنائية) / حقوق المساهمين)*100

العائد على الموجودات

نسبة صافي الربح إلى إجمالي الموجودات. وهي مقياس تحليلي لفعالية استخدام الموجودات.
العائد على حقوق المساهمين = صافي الربح ((بعد استقطاع حقوق الأقلية والأرباح الاستثنائية)/ إجمالي الموجودات)*100

Leverage & Liquidity Ratios Used

TOTAL SHAREHOLDER'S EQUITY / TOTAL ASSETS (EQUITY RATIO)

The equity ratio measures the proportion of the total assets financed by shareholders, as distinguished from creditors, and measures the efficiency of capital used. It is computed by dividing total stockholders' equity by total assets.

TOTAL LIABILITIES / SHAREHOLDERS' EQUITY

This ratio measures a company's financial leverage and is calculated by dividing total liabilities by stockholders' equity. It indicates what proportion of equity and debt the company is using to finance its assets. It is computed by dividing total liabilities by stockholders' equity.

CAPITAL ADEQUACY RATIO

A ratio that indicates the combined level of Market Risk and Credit Risk, which a bank is exposed to. The minimum acceptable Capital Adequacy Ratio is 8%, as set by the Basel Accord. However, the Central Bank of Bahrain has set a higher limit of 12% for banks operating in Bahrain.

Capital Adequacy Ratio	=	[Total Capital Base/Total Risk-Weighted Assets] * 100%
where:		
Total Capital Base	=	Tier (1) Capital + Tier (2) Capital
	=	Shareholders' Equity + General Provision subject to 12% risk adjusted exposure limitation
Total Risk-Weighted Asset	=	Credit Risk-Weighted Assets + Market Risk-Weighted Assets

مؤشرات الرافعة المالية والسيولة

نسبة حقوق المساهمين إلى الموجودات (نسبة الملكية)

تقيس هذه النسبة الموجودات والأصول التي يمولها حملة الأسهم، وذلك لتمييزها عن الجزء الذي يموله الدائنون. تحسب هذه النسبة بتقسيم مجموع حقوق المساهمين على مجموع الموجودات.

إجمالي المطلوبات إلى حقوق المساهمين

يقيس هذا المؤشر نسبة إجمالي المطلوبات (الديون) إلى إجمالي حقوق المساهمين. كلما ازدادت نسبة إجمالي الديون كلما ازدادت المخاطر طويلة الأجل لقدرة الشركة على الدفع. تحسب هذه النسبة بتقسيم إجمالي المطلوبات على إجمالي حقوق المساهمين.

نسبة ملاءة رأس المال

تبين هذه النسبة المستوى المزدوج لخطر السوق وخطر الديون المعرض لها البنك، إذ إن اقل نسبة مقبولة للبنوك هي 8% كما حددها اتفاق المصرفيين. إلا أن مصرف البحرين المركزي حدد حد أعلى لكل البنوك العاملة في البحرين وهو 12%.

نسبة ملاءة المال	=	(إجمالي قاعدة رأس المال/ إجمالي الأصول الموزونة بالمخاطر)*100%
حيث إن:		
إجمالي قاعدة رأس المال	=	الفئة (1) من رأس المال + الفئة (2) من رأس المال
	=	حقوق المساهمين + المخصصات العامة خاضعة لحد أقصاه 12% من الأصول الموزونة بالمخاطر
إجمالي الأصول الموزونة بالمخاطر	=	الأصول الموزونة بمخاطر الائتمان + الأصول الموزعة بمخاطر السوق بالمخاطر

Balance Sheet Definitions

TOTAL ASSETS

The properties or economic resources owned by a business such as cash, accounts receivable, merchandise, inventory, equipment, buildings and land.

CURRENT LIABILITIES

Current liabilities are obligations due within a short period of time, usually one year.

NONCURRENT LIABILITIES

An organization's debts that fall due beyond one year.

OTHER LIABILITIES

Are any other liabilities of an organization that have not been stated separately in the liabilities section under the set format for each sector. Other liabilities may include accrued interest payables, medium and long-term loans, certificates of deposits and so on.

PAID-UP CAPITAL

It represents the value of shares that have been issued and fully subscribed.

تعاريف الميزانية العامة

مجموع الموجودات

تطلق كلمة الموجودات على الموارد الاقتصادية التي تملكها أي منشأة تجارية مثل النقد والحسابات المدينة والبضاعة والمعدات والمباني والأراضي.

المطلوبات المتداولة

تمثل الديون المستحقة في فترة زمنية قصيرة، عادة ما تكون سنة واحدة.

المطلوبات غير المتداولة

وهي الالتزامات المستحقة الوفاء خلال فترة زمنية تتعدى السنة.

مطلوبات أخرى

وهي التزامات على الشركة التي لم يتم ذكرها منفصلة تحت المطلوبات ضمن الإطار المتبع لكل قطاع مثل قروض متوسطة وطويلة الأجل، فوائد مستحقة الدفع، وشهادات إيداع.

راس المال المدفوع

يمثل قيمة الأسهم الصادرة والمدفوعة بالكامل.

Notes

N/A: Not Available

NM: Not Meaningful

N/AP: Not Applicable

Exchange Rates against BD:

USD= 0.377

OR=0.98

Main Source of Information

All the financial variables in the summarized financial statements have been derived from the audited Annual Reports of the respective listed company.

ملاحظات:

N/A: البيانات غير متوفرة.

NM: ليست ذات معنى.

N/AP: غير قابل للاحتساب.

سعر الصرف مقابل الدينار البحريني:

الدولار الأمريكي = 0.377

الريال العماني= 0.98

المصدر الرئيسي للمعلومات

التقارير السنوية المالية الصادرة من الشركات المعنية.

Scan QR Code to read the Investor's Guide on your smart device:

Download Bahrain Bourse Application on:

بورصـــة البحـرين
BAHRAIN BOURSE