2Q/17

بورصـــة البحـــرين
BAHRAIN BOURSE

نشـرة التـداول الفـصـليـة

Quarterly Trading Bulletin

April – June 2017 ابريل – يونيو

www.bahrainbourse.com.bh

Contents		المحتويات
Market Performance & Activity	1	أداء ونشاط السوق
BHB Indices	2	مؤشرات البورصة
Market at a Glance	3	احصاءات موجزة
Sectors at a Glance	4	احصاءات قطاعية
Quarterly Trading Activity	5	حركة التداول الفصلية
Financial Ratios	6	مؤشرات مالية
Trading Nationality Wise	7	التداول وفقاً للجنسية
Brokers Activity (Buy & Sell)	8	نشاط الوسطاء (بيعاً وشراءً)
Bonds & Sukuk	9	السندات والصكوك
T-Bills	10	أذونات الخزينة
Mutual Funds	11	صناديق الاستثمار
Brokers & Members	12	الوسطاء والأعضاء

2Q 17

نشـــــرة التداول الفصلية
Quarterly Trading Bulletin

بورصـــة البحـــرين
BAHRAIN BOURSE

Market Performance

The Bahrain All Share Index closed at the end of 2Q 17 at 1,310.04 recording a YTD increase of 7.34%.

Market Capitalization of the BHB stood at BD 7.777 bn by the end of the quarter, increasing from BD 6.65 bn in 2 Q 16, with an increase of 16.92%.

The second quarter of 2017 witnessed an increase of 72.67% in the value of shares traded compared to 2Q 16 with a total trading value of BD 47.50mn. Moreover the total volume increased by 91.61%, reaching 252.37mn shares. Also, the number of transactions increased by 69.27%.

Most of the trading activity was concentrated in the Commercial Banks sector with a value of BD 19.79mn that captured 41.66% of the total value of shares traded during 2Q 17, which comprised of 40.67% of the total volume of shares traded in the market.

During the quarter, the market witnessed BD 69.87mn value of shares traded by Bahraini investors capturing 73.55% of the trading value and BD 25.12 mn by Non-Bahraini investors capturing 26.45% of the trading value.

The market breadth showed that advancers underperformed decliners by a margin of 12:17 and 14 scrips remained unchanged.

أداء البورصة

أقفل مؤشر البحرين العام عند مستوى 1,310.04 نقطة بنهاية الربع الثاني من عام 2017، مسجلا ارتفاعا بنسبة 7.34% مقارنة بمطلع العام.

بلغت القيمة السوقية للسوق بنهاية الربع الثاني 7.77 مليار دينار بحريني مقارنة بـ 6.65 مليار دينار في الربع الثاني من عام 2016 ، مسجلة ارتفاعا بنسبة 16.92%.

تم تداول 252.37 مليون سهم بقيمة 47.50 مليون دينار في الربع الثاني من عام 2017، وقد سجلت قيمة التداول مقارنة بالربع الثاني من عام 2016 إرتفاعا بنسبة 72.67% ، في حين سجلت كمية التداول ارتفاعا بنسبة 91.61%. اما عدد الصفقات فقد زاد بنسبة 69.27%.

استحوذ قطاع االبنوك التجارية على 41.66% من مجمل قيمة الأسهم المتداولة والتي بلغت 19.7مليون دينار، أي ما يعادل 40.67% من إجمالي كمية الأسهم المتداولة.

بلغت قيمة تداولات المستثمرين البحرينيين في الربع الثاني من العام الجاري 69.87 مليون دينار، مشكلة 73.55% من إجمالي قيمة التداولات خلال الفترة، في حين بلغت نسبة الغير بحرينيين 26.45% أي ما قيمته 25.12 مليون دينار.

أما بصدد حركة أسعار الأسهم، فقد ارتفعت أسهم 12 شركة مقابل انخفاض 17 شركة، في حين حافظت 14شركة على أسعارها السابقة.

BHB Indices — مؤشرات البورصة

Indices	الربع الثاني 2017 2Q 17	الربع الثاني 2016 2Q 16	التغير (نقطة) Change (points)	التغير (%) Change (%)	التغير منذ مطلع العام (%) YTD Change (%)	المؤشرات
Bahrain All Share Index	1,310.04	1,118.37	191.67	17.14	7.34	مؤشر البحرين العام
Bahrain Islamic Index	1,063.82	716.34	347.48	48.51	16.93	مؤشر البحرين الاسلامي

Daily Trading Averages — متوسط التداولات اليومية

	الربع الثاني 2017 2Q 17	الربع الثاني 2016 2Q 16	التغير Change	التغير (%) Change (%)	
Total Trading Days	61	64	(3)	(4.69)	مجموع أيام التداول
Average Value of Shares (BD)	778,628	429,808	348,820	81.16	متوسط قيمة الأسهم (دينار)
Average Volume of Shares	4,137,189	2,057,939	2,079,250	101.04	متوسط كمية الأسهم
Average no. of transactions	62	35	27	77.59	متوسط عدد الصفقات

Monthly Comparison — مقارنة شهرية

Month	مؤشر البحرين العام Bahrain All Share Index	القيمة السوقية (دينار) Market Capitalization (BD)	قيمة الاسهم المتداولة (دينار) Value of Shares Traded (BD)	كمية الاسهم المتداولة Volume of Shares Traded	عدد الصفقات No. of Transactions	الشهر
April	1,335.67	7,945,619,888	20,724,718	141,012,157	1,684	أبريل
May	1,319.75	7,850,929,754	17,057,493	71,247,722	1,146	مايو
June	1,310.04	7,776,939,646	9,714,114	40,108,635	926	يونيو
Total	-	-	47,496,325	252,368,514	3,756	المجموع

Summary of Listings — ملخص الادراج

Number of Companies	43	عدد الشركات
Number of Mutual Funds	20	عدد الصناديق
Number of Bonds & Sukuk	14	عدد السندات والصكوك
Number of T-Bills	21	عدد أذونات الخزينة

Market Breadth — اتساع السوق

Advancers	12	الأسهم المرتفعة
Decliners	17	الأسهم المنخفضة
Unchanged	14	بدون تغيير
Total Companies	43	المجموع

*BTC has been delisted on 18th June 2017

*تم شطب أسهم شركة البحرين للسياحة بتاريخ 18 يونيو 2017

Indices	الربع الثاني 2017 2Q 17	الربع الثاني 2016 2Q 16	التغير (نقطة) Change (points)	التغير (%) Change (%)	المؤشرات
Bahrain All Share Index	**1,310.04**	**1,118.37**	**191.67**	**17.14**	**مؤشر البحرين العام**
Commercial Banks	2,701.58	2,282.22	419.36	18.38	البنوك التجارية
Investment	717.64	578.91	138.73	23.96	الاستثمار
Insurance	1,671.48	1,598.65	72.83	4.56	التأمين
Services	1,182.98	1,291.33	(108.35)	(8.39)	الخدمات
Industrial	737.97	458.47	279.50	60.96	الصناعة
Hotels & Tourism	2,976.84	3,239.05	(262.21)	(8.10)	الفنادق والسياحة
Bahrain Islamic Index	**1,063.82**	**716.34**	**347.48**	**48.51**	**مؤشر البحرين الاسلامي**

أداء مؤشر البحرين العام خلال الربع الثاني من عام 2017 (نقاط)
Bahrain All Share Index Performance 2Q 2017 (Points)

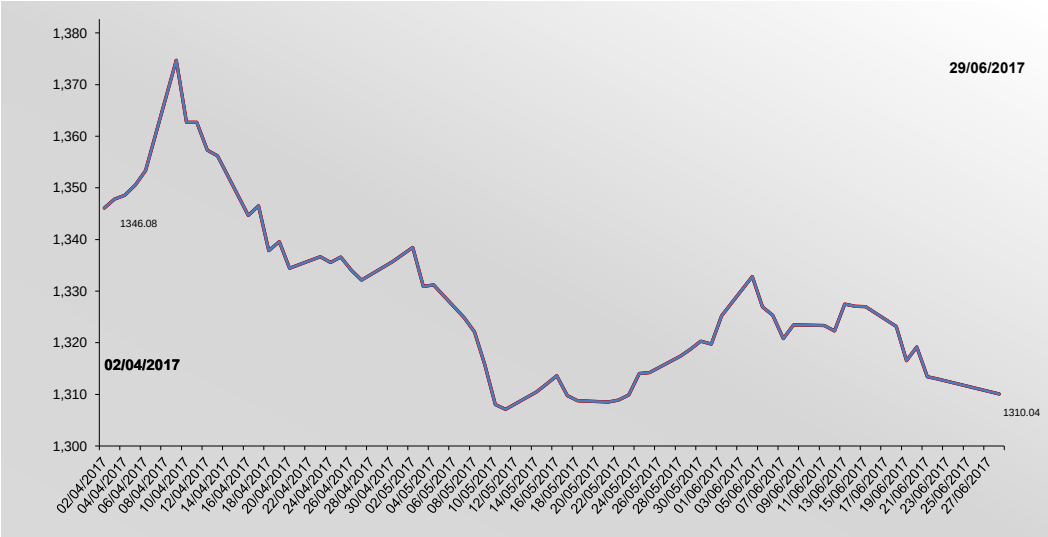

Most Active Companies الشركات الاكثر نشاطا

In Terms of Value من حيث القيمة

الشركة Company	القيمة (دينار) Value (BD)	النسبة من اجمالي السوق % From Total Market
AUB	12,689,191	26.72
ALBH	7,582,315	15.96
DUTYF	3,351,604	7.06
BMB	3,054,591	6.43
BBK	1,954,475	4.12
Total المجموع	28,632,177	60.28

In Terms of Volume من حيث الكمية

الشركة Company	الكمية Volume	النسبة من اجمالي السوق % From Total Market
BMB	61,091,823	24.21
AUB	47,465,212	18.81
ITHMR	27,594,541	10.93
ALBH	17,683,951	7.01
TAKAFUL	16,465,442	6.52
Total المجموع	170,300,969	67.48

Top Advancers & Top Decliners الاسهم الاكثر ارتفاعا والأسهم الأكثر انخفاضا

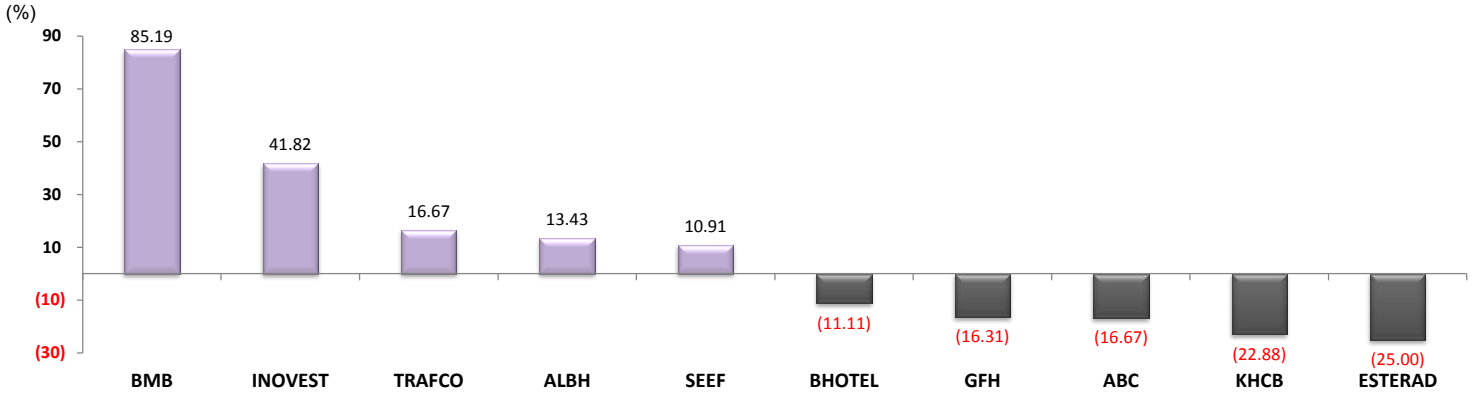

الشركـــات الخمس الاكبر حجما مـــن حيـــث القيمـــة السوقيـــة
Largest 5 Companies in Terms of Market Capitalization

الشركة Company	القيمة السوقية (دينار) Market Capitalization (BD)	النسبة من اجمالي السوق % From Total Market
AUB	1,965,764,146	25.28
NBB	841,795,955	10.82
ALBH	647,520,000	8.33
GFH	552,125,031	7.1
BBK	424,005,997	5.45
Total المجموع	4,431,211,129	56.98

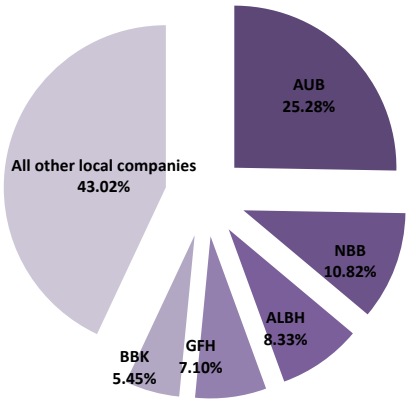

Sectors at a Glance

احصاءات قطاعية

Market Capitalization (BD) — القيمة السوقية (دينار بحريني)

Sectors	الربع الثاني 2017 2Q 17	الربع الثاني 2016 2Q 16	التغير Change (%)	الوزن النسبي من الربع الحالي Weight from (%) Current Quarter	القطاعات
Commercial Banks	3,838,055,221	3,230,784,924	18.80	49.35	البنوك التجارية
Investment	2,004,042,160	1,626,497,607	23.21	25.77	الاستثمار
Insurance	148,489,778	142,019,918	4.56	1.91	التأمين
Services	952,755,246	1,039,701,020	(8.36)	12.25	الخدمات
Industrial	667,092,314	414,431,644	60.97	8.58	الصناعة
Hotels & Tourism	166,504,927	198,561,019	(16.14)	2.14	الفنادق والسياحة
Total Market	**7,776,939,646**	**6,651,996,132**	**16.91**	**100**	**اجمالي السوق**

Trading Value (BD) — قيمة الاسهم (دينار بحريني)

Sectors	الربع الثاني 2017 2Q 17	الربع الثاني 2016 2Q 16	التغير Change (%)	الوزن النسبي من الربع الحالي Weight from (%) Current Quarter	القطاعات
Commercial Banks	19,787,248	9,347,550	111.68	41.66	البنوك التجارية
Investment	7,265,420	4,077,766	78.17	15.30	الاستثمار
Insurance	3,625,310	427,634	747.76	7.63	التأمين
Services	8,407,605	10,860,190	(22.58)	17.70	الخدمات
Industrial	7,583,767	637,495	1,089.62	15.97	الصناعة
Hotels & Tourism	826,976	2,157,078	(61.66)	1.74	الفنادق والسياحة
Non-Bahraini	0	0	0.00	0.00	غير البحرينية
Closed	0	0	0.00	0.00	المقفلة
Total Market	**47,496,325**	**27,507,715**	**72.67**	**100**	**اجمالي السوق**

Trading Volume (Shares) — كمية الاسهم (سهم)

Sectors	الربع الثاني 2017 2Q 17	الربع الثاني 2016 2Q 16	التغير Change (%)	الوزن النسبي من الربع الحالي Weight from (%) Current Quarter	القطاعات
Commercial Banks	102,641,557	62,678,397	63.76	40.67	البنوك التجارية
Investment	79,287,752	18,067,752	338.84	31.42	الاستثمار
Insurance	27,912,110	1,349,477	1,968.37	11.06	التأمين
Services	22,994,895	43,954,780	(47.69)	9.11	الخدمات
Industrial	17,687,733	2,264,441	681.11	7.01	الصناعة
Hotels & Tourism	1,844,467	3,393,250	(45.64)	0.73	الفنادق والسياحة
Non-Bahraini	0	0	0.00	0.00	غير البحرينية
Closed	0	0	0.00	0.00	المقفلة
Total Market	**252,368,514**	**131,708,097**	**91.61**	**100**	**اجمالي السوق**

5900.00%

Number of Transactions — عدد الصفقات

Sectors	الربع الثاني 2017 2Q 17	الربع الثاني 2016 2Q 16	التغير Change (%)	الوزن النسبي من الربع الحالي Weight from (%) Current Quarter	القطاعات
Commercial Banks	1,589	920	72.72	42.31	البنوك التجارية
Investment	402	320	25.63	10.70	الاستثمار
Insurance	138	25	452.00	3.67	التأمين
Services	949	813	16.73	25.27	الخدمات
Industrial	575	108	432.41	15.31	الصناعة
Hotels & Tourism	103	33	212.12	2.74	الفنادق والسياحة
Non-Bahraini	0	0	0.00	0.00	غير البحرينية
Closed	0	0	0.00	0.00	المقفلة
Total Market	**3,756**	**2,219**	**69.27**	**100**	**اجمالي السوق**

Quarterly Trading Activity

حركة التداول الفصلية

الرمز SYMBOL	COMPANY	اجمالي كمية الاسهم المتداولة Total Volume of Shares Traded	النسبة من اجمالي كمية الأسهم المتداولة (%) of Total Volume of Shares Traded	اجمالي قيمة الاسهم المتداولة Total Value of Shares Traded (BHD)	النسبة من اجمالي قيمة الأسهم المتداولة (%) of Total Value of Shares Traded	عدد الصفقات NO. Of Transactions	سعر الإقفال Closing Price	التغير خلال الربع Change During the Quarter	الأعلى High	الأدنى Low	عدد أيام التداول No. of Trading Days	الشركة
SALAM	Al Salam Bank	5,754,749	2.28	563,248	1.19	139	BHD 0.095	(0.008)	BHD 0.104	BHD 0.092	38	مصرف السلام
AUB	Ahli United Bank	47,465,212	18.81	12,689,191	26.72	536	BHD 0.690	(0.030)	$0.755	$0.665	60	البنك الأهلي المتحد
BISB	Bahrain Islamic Bank	2,330,102	0.92	332,923	0.70	68	BHD 0.140	0.003	BHD 0.150	BHD 0.136	29	بنك البحرين الإسلامي
BBK	BBK	5,145,848	2.04	1,954,475	4.12	225	BHD 0.392	0.028	BHD 0.398	BHD 0.350	46	بنك البحرين والكويت
ITHMR	Ithmaar Bank	27,594,541	10.93	1,609,064	3.39	258	$0.145	(0.015)	$0.180	$0.140	49	بنك الإثمار
KHCB	Khaleeji Commercial Bank	12,581,289	4.99	1,464,462	3.08	252	BHD 0.091	(0.027)	BHD 0.123	BHD 0.090	39	المصرف الخليجي التجاري
NBB	National Bank of Bahrain	1,769,816	0.70	1,173,883	2.47	111	BHD 0.660	(0.015)	BHD 0.675	BHD 0.640	38	بنك البحرين الوطني
	Commercial Banks Sector	**102,641,557**	**40.67**	**19,787,248**	**41.66**	**1,589**						**قطاع البنوك التجارية**
BARKA	Al Baraka Banking Group	3,765,841	1.49	619,848	1.31	100	$0.420	(0.035)	$0.450	$0.410	31	مجموعة البركة المصرفية
ABC	Arab Banking Corporation	10,278,455	4.07	1,166,508	2.46	162	$0.300	(0.060)	$0.355	$0.280	32	المؤسسة العربية المصرفية
BCFC	Bahrain Commercial Facilities Co.	665,574	0.26	466,499	0.98	39	BHD 0.730	0.000	BHD 0.735	BHD 0.680	22	شركة البحرين للتسهيلات التجارية
BMB	Bahrain Middle East Bank	61,091,823	24.21	3,054,591	6.43	16	BHD 0.050	0.023	BHD 0.050	BHD 0.050	1	بنك البحرين و الشرق الأوسط
ESTERAD	Esterad Investment Co.	1,166,838	0.46	135,713	0.29	31	BHD 0.105	(0.035)	BHD 0.126	BHD 0.105	17	شركة استيراد الاستثمارية
GFH	GFH Financial Group	1,484,487	0.59	357,556	0.75	26	$0.590	(0.115)	$0.680	$0.590	17	مجموعة جي إف أتش المالية
INOVEST	INOVEST	398,257	0.16	49,634	0.10	22	$0.390	0.115	$0.390	$0.300	11	انوفست
INVCORP	Investcorp Bank	436,477	0.173	1,415,070	2.98	6	$8.600	0.000	$8.65	BHD 8.500	6	انفستكورب
TAIB	Taib Bank	0	0.00	0	0.00	0	$2.740	0.000	-	-	0	بنك طيب
UGB	United Gulf Bank	0	0.00	0	0.00	0	BHD 0.390	0.000	-	-	0	بنك الخليج المتحد
UGIC	United Gulf Investment Co.	0	0.00	0	0.00	0	BHD 0.100	0.000	-	-	0	الشركة الخليجية المتحدة للاستثمار
	Investment Sector	**79,287,752**	**31.42**	**7,265,420**	**15.30**	**402**						**قطاع الاستثمار**
AHLIA	Al Ahlia Insurance Co.	0	0.00	0	0.00	0	BHD 0.256	0.000	-	-	0	شركة التأمين الأهلية
ARIG	Arab Insurance Group	10,939,543	4.33	1,858,708	46.00	46	$0.470	0.030	$0.475	$0.420	17	المجموعة العربية للتأمين
BKIC	Bahrain Kuwait Insurance Co.	59,934	0.02	31,238	21.00	21	BHD 0.540	(0.010)	BHD 0.540	BHD 0.496	13	الشركة البحرينية الكويتية للتأمين
BNH	Bahrain National Holding	447,191	0.177	171,146	40.00	40	BHD 0.430	0.010	BHD 0.430	BHD 0.344	20	شركة البحرين الوطنية القابضة
TAKAFUL	Takaful Insurance Co.	16,465,442	6.52	1,564,217	31.00	31	BHD 0.100	0.000	-	-	2	شركة التكافل الدولية
	Insurance Sector	**27,912,110**	**11.06**	**3,625,310**	**7.63**	**138**						**قطاع التامين**
CPARK	Bahrain Car Parks Co.	267,892	0.11	37,726	0.08	8	BHD 0.141	(0.004)	BHD 0.141	BHD 0.140	6	شركة البحرين لمواقف السيارات
CINEMA	Bahrain Cinema Co.	507,042	0.20	672,355	1.42	26	BHD 1.350	0.100	BHD 1.400	BHD 1.250	18	شركة البحرين للسينما
DUTYF	Bahrain Duty Free Shop Complex	4,395,282	1.74	3,351,604	7.06	169	BHD 0.760	(0.080)	BHD 0.780	BHD 0.735	44	شركة مجمع البحرين للأسواق الحرة
BASREC	Bahrain Ship Repairing & Eng. Co.	328	0.000	472	0.00	1	BHD 1.600	0.000	-	-	1	شركة البحرين لتصليح السفن والهندسة
BATELCO	Bahrain Telecommunications Co.	5,459,980	2.16	1,427,259	3.00	322	BHD 0.242	(0.026)	BHD 0.270	BHD 0.242	55	شركة البحرين للاتصالات
BMMI	BMMI	1,056,200	0.42	843,675	1.78	47	BHD 0.790	(0.010)	BHD 0.820	BHD 0.785	23	بي أم أم أي
NASS	Nass Corporation BSC.	3,899,261	1.55	532,089	1.12	133	BHD 0.134	0.010	BHD 0.147	BHD 0.123	37	شركة ناس
SEEF	Seef Properties	5,611,039	2.22	1,313,336	2.77	207	BHD 0.244	0.024	BHD 0.244	BHD 0.222	54	عقارات السيف
TRAFCO	Trafco Group	407,244	0.16	102,678	0.22	25	BHD 0.266	0.038	BHD 0.266	BHD 0.230	17	مجموعة ترافكو
ZAINBH	Zain Bahrain	1,390,627	0.55	126,410	0.27	11	BHD 0.096	0.002	BHD 0.096	BHD 0.090	7	شركة زين للإتصالات
	Services Sector	**22,994,895**	**9.11**	**8,407,605**	**17.70**	**949**						**قطاع الخدمات**
ALBH	Aluminium Bahrain	17,683,951	7.01	7,582,315	15.96	571	BHD 0.456	0.054	BHD 0.456	BHD 0.404	57	شركة المنيوم البحرين
BFM	Bahrain Flour Mills Co.	3,782	0.00	1,452	0.00	4	BHD 0.386	0.000	-	-	1	شركة البحرين لمطاحن الدقيق
POLTRY	Delmon Poultry Co.	0	0.00	0	0.00	0	BHD 0.320	0.000	-	-	0	شركة دلمون للدواجن
	Industrial Sector	**17,687,733**	**7.01**	**7,583,767**	**15.97**	**575**						**قطاع الصناعة**
FAMILY	Bahrain Family Leisure Co.	155,000	0.0614	12,400	0.0261	2	BHD 0.080	(0.004)	BHD 0.080	BHD 0.080	2	الشركة البحرينية للترفيه العائلي
BANADER	Banader Hotels Co.	200,615	0.08	12,632	0.03	9	BHD 0.065	(0.005)	BHD 0.065	BHD 0.060	7	شركة بنادر للفنادق
BHOTEL	Gulf Hotels Group	1,476,746	0.59	798,893	1.68	84	BHD 0.520	(0.065)	BHD 0.570	BHD 0.510	36	مجموعة فنادق الخليج
NHOTEL	National Hotels Co.	12,106	0.00	3,051	0.01	8	BHD 0.280	0.000	-	-	3	شركة الفنادق الوطنية
	Hotel & Tourism Sector	**1,844,467**	**0.73**	**826,976**	**1.74**	**103**						**قطاع الفنادق و السياحة**
BMUSC*	Bankmuscat	0	0.00	0	0.00	0	BHD 0.915	0.355	-	-	0	بنك مسقط*
	Non-Bahrain Companies	**0**	**0.00**	**0**	**0.00**	**0**						**الشركات غير البحرينية**
SICO-C	Securities & Investment Co.	0	0.00	0	0.00	0	BHD 0.310	0.000	-	-	0	شركة الأوراق المالية و الاستثمار
UPI	United Papers Industries	0	0.00	0	0.00	0	BHD 0.300	0.000	-	-	0	الشركة المتحدة لصناعة الورق
	Closed Companies	**0**	**0.00**	**0**	**0.00**	**0**						**الشركات المقفلة**
	Total Market	**252,368,514**	**100.00**	**47,496,325**	**100.00**	**3,756**						**جمالي السوق**

* Adjusted Price

* السعر المعدل

Financial Ratios

مؤشرات مالية

الرمز SYMBOL	COMPANY	مضاعف السهم (مرات) P/E Ratio (Times)	ريع السهم (%) Dividend Yield	القيمة السوقية إلى القيمة الدفترية للسهم(مرات) Price to Book Value (Times)	العائد على حقوق المساهمين (%) ROE	معدل دوران السهم (%) Share Turnover	رأس المال المدفوع (دينار) Total Paid Up Capital (BD)	الوزن من اجمالي القيمة السوقية Weight from Total Paid-Up Capital (%)	اجمالي القيمة السوقية (دينار) Total Market Capitalisation (BD)	الوزن من اجمالي القيمة السوقية Weight from Total Market Capitalisation (%)	الشركة
SALAM	Al Salam Bank	12.50	5.26	0.62	5.02	0.28	214,093,075	4.77	203,388,421	2.62	مصرف السلام
AUB	Ahli United Bank	8.63	6.52	1.27	13.92	0.65	712,233,386	15.87	1,965,764,146	25.28	البنك الاهلي المتحد
BISB	Bahrain Islamic Bank	16.65	3.57	1.21	7.23	0.23	101,338,913	2.26	141,874,478	1.82	بنك البحرين الإسلامي
BBK	BBK	8.00	7.65	0.89	11.94	0.46	108,164,795	2.41	424,005,997	5.45	بنك البحرين والكويت
ITHMR	Ithmaar Bank	131.82	0.00	0.99	3.23	0.97	285,648,661	6.37	165,676,224	2.13	بنك الاثمار
KHCB	Khaleeji Commercial Bank	16.58	0.00	0.78	4.71	1.53	105,000,000	2.34	95,550,000	1.23	المصرف الخليجي التجاري
NBB	National Bank of Bahrain	12.97	3.79	2.03	14.04	0.14	127,544,842	2.84	841,795,955	10.82	بنك البحرين الوطني
	Commercial Banks Sector	**10.46**	**5.05**	**1.21**	**11.60**	**0.52**	**1,654,023,672**	**36.86**	**3,838,055,221**	**49.35**	**قطاع البنوك التجارية**
BARKA	Al Baraka Banking Group	3.16	2.38	0.39	11.83	0.32	454,918,124	10.14	191,065,612	2.46	مجموعة البركة المصرفية
ABC	Arab Banking Corporation	5.00	10.00	0.24	4.78	0.33	1,172,470,000	26.13	351,741,000	4.52	المؤسسة العربية المصرفية
BCFC	Bahrain Commercial Facilities Co.	5.89	6.85	0.95	16.02	0.39	16,335,000	0.36	119,245,500	1.53	شركة البحرين للتسهيلات التجارية
BMB	Bahrain Middle East Bank	6.33	0.00	0.80	12.70	25.24	22,808,813	0.51	12,100,166	0.16	بنك البحرين و الشرق الأوسط
ESTERAD	Esterad Investment Co.	18.58	4.76	0.43	2.31	0.92	14,000,000	0.31	14,700,000	0.19	شركة استيراد الاستثمارية
GFH	GFH Financial Group	6.15	4.49	1.61	23.91	0.06	247,988,361	5.53	552,125,031	7.10	مجموعة جي إف أتش المالية
INOVEST	INOVEST	10.99	7.18	0.89	8.12	0.12	43,205,893	0.96	42,125,745	0.54	انوفست
INVCORP	Investcorp Bank	9.15	2.79	0.62	8.85	0.55	75,400,000	1.68	259,376,000	3.34	انفستكورب
TAIB	Taib Bank	NM	0.00	NM	(100.00)	0.00	42,360,661	0.94	116,068,211	1.49	بنك طيب
UGB	United Gulf Bank	134.35	0.00	2.14	1.59	0.00	78,661,266	1.75	325,494,895	4.19	بنك الخليج المتحد
UGIC	United Gulf Investment Co.	21.88	0.00	0.66	3.01	0.00	20,000,000	0.45	20,000,000	0.26	الشركة الخليجية المتحدة للاستثمار
	Investment Sector	**6.84**	**4.09**	**0.64**	**8.90**	**0.36**	**2,188,148,118**	**48.76**	**2,004,042,160**	**25.77**	**قطاع الاستثمار**
AHLIA	Al Ahlia Insurance Co.	501.96	0.00	1.16	0.23	0.00	6,188,663	0.14	15,842,978	0.20	شركة التأمين الأهلية
ARIG	Arab Insurance Group	9.40	10.64	0.36	3.57	4.77	82,940,000	1.85	38,981,800	0.50	المجموعة العربية للتأمين
BKIC	Bahrain Kuwait Insurance Co.	13.50	5.56	1.14	8.45	0.08	7,150,000	0.16	38,610,000	0.50	الشركة البحرينية الكويتية للتأمين
BNH	Bahrain National Holding	11.88	4.65	0.98	8.28	0.35	11,350,000	0.25	48,805,000	0.63	شركة البحرين الوطنية القابضة
TAKAFUL	Takaful Insurance Co	15.75	0.00	1.00	6.35	25.03	6,250,000	0.14	6,250,000	0.08	شركة التكافل الدولية
	Insurance Sector	**13.36**	**5.65**	**0.72**	**5.38**	**2.44**	**113,878,663**	**2.54**	**148,489,778**	**1.91**	**قطاع التأمين**
CPARK	Bahrain Car Parks Co.	23.50	3.55	0.78	3.48	0.38	7,031,723	0.16	9,914,729	0.13	شركة البحرين لمواقف السيارات
CINEMA	Bahrain Cinema Co.	17.53	3.70	1.99	11.31	0.75	6,609,876	0.15	89,233,326	1.15	شركة البحرين للسينما
DUTYF	Bahrain Duty Free Shop Complex	11.88	6.58	2.13	16.40	3.10	14,227,194	0.32	108,126,673	1.39	شركة مجمع البحرين للأسواق الحرة
BASREC	Bahrain Ship Repairing & Eng. Co.	15.09	3.13	1.22	8.08	0.00	1,800,000	0.04	28,800,000	0.37	شركة البحرين لتصليح السفن والهندسة
BATELCO	Bahrain Telecommunications Co.	10.71	10.33	0.82	7.64	0.35	166,320,000	3.71	402,494,400	5.18	شركة البحرين للاتصالات
BMMI	BMMI	11.62	6.33	1.58	13.54	0.73	14,642,855	0.33	115,678,554	1.49	بي أم أم آي
NASS	Nass Corporation BSC.	9.47	3.73	0.50	5.26	1.80	22,000,000	0.49	29,480,000	0.38	شركة ناس
SEEF	Seef Properties	10.24	5.74	0.80	7.81	1.17	46,000,000	1.03	112,240,000	1.44	عقارات السيف
TRAFCO	Trafco Group	11.57	6.39	0.86	7.27	0.48	8,067,505	0.18	21,459,564	0.28	مجموعة ترافكو
ZAINBH	ZAIN BAHRAIN	8.00	5.21	0.54	6.51	0.36	36,800,000	0.82	35,328,000	0.45	شركة زين للإتصالات
	Services Sector	**11.39**	**7.44**	**0.96**	**8.43**	**0.88**	**323,499,153**	**7.21**	**952,755,246**	**12.25**	**قطاع الخدمات**
ALBH	Aluminium Bahrain	13.41	4.61	0.65	4.90	1.17	142,000,000	3.16	647,520,000	8.33	شركة المنيوم البحرين
BFM	Bahrain Flour Mills Co.	12.06	5.18	0.52	4.34	0.02	2,483,250	0.06	9,585,345	0.12	شركة البحرين لمطاحن الدقيق
POLTRY	Delmon Poultry Co.	NM	3.13	0.74	(8.19)	0.00	3,120,928	0.07	9,986,969	0.13	شركة دلمون للدواجن
	Industrial Sector	**13.26**	**4.59**	**0.65**	**4.72**	**1.14**	**147,604,178**	**3.29**	**667,092,314**	**8.58**	**قطاع الصناعة**
FAMILY	Bahrain Family Leisure Co.	18.52	0.00	0.43	2.34	0.39	4,000,000	0.09	3,200,000	0.04	الشركة البحرينية للترفيه العائلي
BANADER	Banader Hotels Co.	NM	0.00	1.04	(34.70)	0.08	22,950,150	0.51	14,917,598	0.19	شركة بنادر للفنادق
BHOTEL	Gulf Hotels Group	6.19	4.81	1.13	15.51	0.68	22,599,486	0.50	117,517,329	1.51	مجموعة فنادق الخليج
NHOTEL	National Hotels Co.	8.75	4.29	0.37	4.25	0.01	11,025,000	0.25	30,870,000	0.40	شركة الفنادق الوطنية
	Hotel & Tourism Sector	**7.62**	**3.89**	**0.80**	**7.13**	**0.50**	**60,574,636**	**1.35**	**166,504,927**	**2.14**	**قطاع الفنادق و السياحة**
	Total Market	**9.46**	**5.04**	**0.89**	**9.22**	**0.61**	**4,487,728,420**	**100.00**	**7,776,939,646**	**100.00**	**اجمالي السوق**
SICO-C	Securities & Investment Co.	56.67	1.61	2.29	4.04	0.00	42,848,774	95.62	132,831,200	95.75	شركة الأوراق المالية و الاستثمار
UPI	United Papers Industries	6.54	6.67	0.94	14.41	0.00	1,963,225	4.38	5,889,675	4.25	الشركة المتحدة لصناعة الورق
	Closed Companies	**42.75**	**1.83**	**2.16**	**5.04**	**0.00**	**44,811,999**	**100.00**	**138,720,875**	**100.00**	**الشركات المقفلة**
BMUSC	Bankmuscat	14.28	2.68	1.64	11.41	0.00	265,517,461	100.00	2,479,066,095	100.00	بنك مسقط
	Non-Bahrain Companies	**14.34**	**2.47**	**1.64**	**11.41**	**0.00**	**265,517,461**	**100.00**	**2,479,066,095**	**100.00**	**الشركات غير البحرينية**

N/AP: Not Applicable
N/A: Not Available
NM: Not Meaningful

N/AP: غير قابل للاحتساب
N/A:البيانات غير متوفرة
NM:ليس له معنى

Trading Nationality Wise

التداول وفقا للجنسية

قيمة الاسهم المتداولة (دينار) في الربع الثاني -2017 ValueTraded (BD) 2Q 17						
	Bahraini بحرينيون		Non-Bahraini غير بحرينيين		المجموع Total	
	قيمة التداول Value Traded	نسبة من اجمالي القيمة المتداولة % of Total Value Traded	قيمة التداول Value Traded	نسبة من اجمالي القيمة المتداولة % of Total Value Traded		
Buy	34,782,515	73.23%	12,713,811	26.77%	**47,496,326**	**الشراء**
Sell	35,086,324	73.87%	12,410,001	26.13%	**47,496,326**	**البيع**
Totals	**69,868,839**	**73.55%**	**25,123,812**	**26.45%**	**94,992,652**	**المجموع**

قيمة الاسهم المتداولة (دينار) في الربع الثاني -2016 ValueTraded (BD) 2Q 16						
	Bahraini بحرينيون		Non-Bahraini غير بحرينيين		المجموع Total	
	قيمة التداول Value Traded	نسبة من اجمالي القيمة المتداولة % of Total Value Traded	قيمة التداول Value Traded	نسبة من اجمالي القيمة المتداولة % of Total Value Traded		
Buy	25,374,656	92.25%	2,133,059	7.75%	**27,507,716**	**الشراء**
Sell	22,805,019	82.90%	4,702,696	17.10%	**27,507,715**	**البيع**
Totals	**48,179,675**	**87.57%**	**6,835,755**	**12.43%**	**55,015,431**	**المجموع**

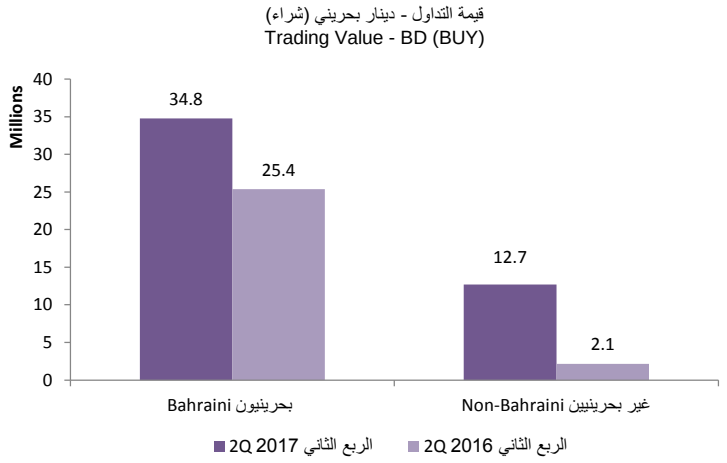

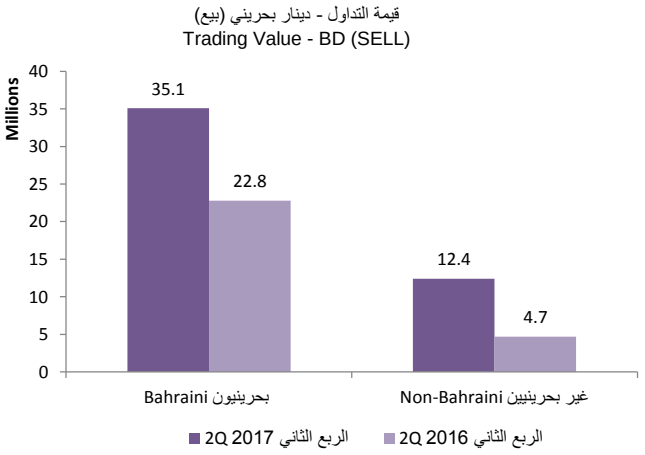

Brokers Activity (Buy & Sell) **نشاط الوسطاء (بيعاً وشراءً)**

Brokers	إجمالي القيمة (دينار) Total Value (BD)	الوزن من إجمالي السوق Weight from Total Market (%)	إجمالي الكمية (سهم) Total Volume (Shares)	الوزن من إجمالي السوق Weight from Total Market (%)	عدد الصفقات No. of Transactions	الوزن من إجمالي السوق Weight from Total Market (%)	الوسطاء
Securities and Investment Co.	47,430,526	49.93	250,554,594	49.64	3,129	41.65	شركة الأوراق المالية والاستثمار
Gulf Securities Company	17,056,407	17.96	105,746,254	20.95	1,580	21.03	شركة الخليج للأوراق المالية
Ahli United Bank	11,195,336	11.79	51,465,219	10.20	344	4.58	البنك الأهلي المتحد
Mubasher Financial Services	5,520,879	5.81	23,093,330	4.58	638	8.49	مباشر للخدمات المالية ش. م. ب. (م)
Al Ahlia Bahrain B.S.C	5,355,797	5.64	23,089,603	4.57	359	4.78	شركة الأهلية بحرين ش. م. ب. (مقفلة)
BBK	2,801,401	2.95	20,563,885	4.07	317	4.22	بنك البحرين والكويت
Yousif H. Al-Ajaji	1,911,036	2.01	9,694,600	1.92	335	4.46	يوسف العجاجي
Nasser Abbas Khosrou	1,518,261	1.60	11,592,308	2.30	474	6.31	ناصر خسرو
Abdulla J. Zain Al-Abedeen	836,193	0.88	5,183,044	1.03	230	3.06	عبدالله زين العابدين
United Gulf Bank B.S.C	711,169	0.75	1,678,808	0.33	47	0.63	بنك الخليج المتحد
Global Investment House	636,148	0.67	2,027,419	0.40	46	0.61	بيت الاستثمار العالمي
Tradeline Securities W.L.L	19,497	0.02	47,964	0.01	13	0.17	شركة تريدلاين للأوراق المالية ذ.م.م
TAIB Securities	0	0.00	0	0.00	0	0.00	شركة طيب للأوراق المالية
Total Market	**94,992,650**	**100**	**504,737,028**	**100**	**7,512**	**100**	**إجمالي نشاط الوسطاء**

Bond-Sukuk / Issuer أسم السند- الصكوك / جهة الاصدار	Symbol Code رمز السند	Size حجم الاصدار	Coupon Rate/Return سعر الفائدة / العائد	Period for Annual Payment		Issuance Price سعر الاصدار	Date تاريخ		
				From من	To الى		Issuance الاصدار	Listing الادراج	Due الإستحقاق
Sukuk Al Musharaka (Investment DAR Sukuk Co.) - 2010 * **صكوك المشاركة الصادرة عن شركة دار صكوك للاستثمار - 2010 ** **	**MUSH.SK06**	$100,000,000	7.347% (6 mth USD Libor plus 2% Margin)	27/04/2010	27/10/2010	$10,000	27-Oct-05	28-Jun-06	26-Oct-10
Government Development Bond - Issue 5 **سندات التنمية الحكومية الإسمية - الإصدار الخامس**	**GDEV.BND19**	BD 185,000,000	Fixed annual rate of 4.3% .Paid every 6 months , on 8th May and 8th November every year of each year of duration.	Every 6 months		BD 1	08-Nov-12	29-Jan-13	08-Nov-19
Government Islamic Lease (Ijarah) Sukuk - Issue 22 **صكوك التأجير الإسلامية الحكومية الاسمية - الإصدار 22**	**GILS22.SUK**	BD 250,000,000	Fixed Annual Rate of 5.5%. Paid every six months on 19th January & 19th July every year of each year of duration.	Every 6 months		BD 1	19-Jan-15	03-Feb-15	19-Jan-25
Government Islamic Lease (Ijarah) Sukuk - Issue 21 **صكوك التأجير الإسلامية الحكومية الاسمية - الإصدار 21**	**GILS21.SUK**	BD 100,000,000	Fixed Annual Rate of 3.00%. Paid every six months on 8th January & 8th July every year of each year of duration.	Every 6 months		BD 1	08-Jan-15	08-Feb-15	08-Jan-18
Government Development Bond **سندات التنمية الحكومية الإسمية**	**GEDV.BND17**	BD 200,000,000	Fixed annual rate of 5%. Paid every 6 months , on 27th June & 27th December every year of each year of duration.	Every 6 months		BD 10,000	27-Dec-10	20-Jan-11	27-Dec-17
Government Islamic Leasing Securities -Issue 19 **صكوك التاجير الاسلامية الحكومية - الإصدار التاسع عشر**	**GILS19.2017**	BD 160,000,000	Fixed annual rate of 4.3%.Paid every 6 months , on 17th January & 17th July every year of each year of duration.	Every 6 months		BD 1	17-Jul-12	08-Aug-12	17-Jul-17
Government Islamic Lease (Ijarah) Sukuk - Issue 23 **صكوك التأجير الإسلامية الحكومية الاسمية - الإصدار 23**	**GILS23.SUK**	BD 200,000,000	Fixed Annual Rate of 5.00%. Paid every six months on 9th July &9th January every year of each year of duration.	Every 6 months		BD 1	09-Jul-15	02-Aug-15	09-Jul-25
Government Development Bond – Issue 9 **سندات التنمية الحكومية – الإصدار التاسع**	**GDEV9.BND**	BD 150,000,000	Fixed Annual Rate of 4%. Paid every six months on 30th January & 30th July every year of each year of duration.	Every 6 months		BD 1	30-Jul-15	06-Aug-15	30-Jul-20
Government Development Bond – Issue 8 **سندات التنمية الحكومية – الإصدار الثامن**	**GDEV8.BND**	BD 100,000,000	Fixed annual rate of 2.75 %. Paid every six months on 14th January &14th July every year of each year of duration.	Every 6 months		BD 1	14-Jul-15	11-Aug-15	14-Jul-17
Government Development Bond – Issue 10 **سندات التنمية الحكومية الاسمية – الإصدار العاشر**	**GDEV10.BND**	BD 100,000,000	Fixed annual rate of 3 % . Paid every 6 months ,on 4th February & 4th August every year of each year of duration.	Every 6 months		BD 1	04-Aug-15	19-Aug-15	04-Aug-18
Perpetual Tier "1" Convertible Capital Securities Issued by BBK B.S.C **سندات رأس مال مستديمة من الفئة "1" قابلة للتحويل الصارة عن بنك البحرين و الكويت ش.ب.م**	**BBK.BND**	BD 86,097,511	Fixed annual rate of 8.25 % . Paid every 6 months ,on 2nd May & 2nd November every year of each year of duration.	Every 6 months		BD 1	02-May-16	03-May-16	-
Government Development Bond – Issue No.11 **سندات التنمية الحكومية – الاصدار الحادي عشر**	**GDEV11.BND**	BD 200,000,000	Fixed Annual Rate of 5.875%. Paid every six months on 5th November & 5th May every year of each year of duration.	Every 6 months		BD 1	05-May-16	15-May-16	05-May-21
Government Development Bond – Issue No.12 **سندات التنمية الحكومية – الاصدار الثاني عشر**	**GDEV12.BND**	BD 300,000,000	Fixed Annual Rate of 4.45%. Paid every six months on21st Jan and 21st July every year of each year of duration.	Every 6 months		BD 1	21-Jul-16	28-Jul-16	21-Jul-19
Government Development Bond – Issue No.13 **سندات التنمية الحكومية – الاصدار الثالث عشر**	**GDEV13.BND**	BD 285,000,000	Fixed Annual Rate of 5.875%. Paid every six months on 10th November & 10th May every year of each year of duration.	Every 6 months		BD 1	10-Nov-16	21-Nov-16	10-May-24

T-Bills-Sukuk / Issuer أســـم الأذونات- الصكوك / جهـــة الاصـــــدار	Symbol Code رمز الأذونة	Size حجم الإصدار	Discount Rate سعر الفائدة / العائد	Face Value القيمة الإسمية	Date تاريـــــخ		
					Issuance الاصدار	Listing الادراج	Due الاستحقاق
3 Months Treasury Bills - Issue No 1646 اذونات الخزانة الحكومية ثلاثة أشهر - الإصدار رقم 1646	TB3M050717	BHD 70,000,000	2.230%	BD 1	05-Apr-17	16-Apr-17	05-Jul-17
3 Months Treasury Bills - Issue No 1647 اذونات الخزانة الحكومية ثلاثة أشهر - الإصدار رقم 1647	TB3M120717	BHD 70,000,000	2.240%	BD 1	12-Apr-17	16-Apr-17	12-Jul-17
3 Months Treasury Bills - Issue No 1648 اذونات الخزانة الحكومية ثلاثة أشهر - الإصدار رقم 1648	TB3M260717	BHD 70,000,000	2.23%	BD 1	26-Apr-17	11-Jun-17	26-Jul-17
3 Months Treasury Bills - Issue No 1649 اذونات الخزانة الحكومية ثلاثة أشهر - الإصدار رقم 1649	TB3M020817	BHD 70,000,000	2.22%	BD 1	03-May-17	11-Jun-17	02-Aug-17
3 Months Treasury Bills - Issue No 1650 اذونات الخزانة الحكومية ثلاثة أشهر - الإصدار رقم 1650	TB3M090817	BHD 70,000,000	2.22%	BD 1	10-May-17	11-Jun-17	09-Aug-17
3 Months Treasury Bills - Issue No 1652 اذونات الخزانة الحكومية ثلاثة أشهر - الإصدار رقم 1652	TB3M160817	BHD 70,000,000	2.17%	BD 1	17-May-17	11-Jun-17	16-Aug-17
3 Months Treasury Bills - Issue No 1653 اذونات الخزانة الحكومية ثلاثة أشهر - الإصدار رقم 1653	TB3M300817	BHD 70,000,000	2.20%	BD 1	31-May-17	11-Jun-17	30-Aug-17
3 Months Treasury Bills - Issue No 1655 اذونات الخزانة الحكومية ثلاثة أشهر - الإصدار رقم 1655	TB3M060917	BHD 70,000,000	2.17%	BD 1	07-Jun-17	11-Jun-17	06-Sep-17
6 Months Treasury Bills - Issue No. 1632 اذونات الخزانة الحكومية ستة أشهر - الإصدار رقم 1632	TB6M020717	BHD 35,000,000	2.32%	BD 1	01-Jan-17	18-Jan-17	02-Jul-17
6 Months Treasury Bills - Issue No. 1637 اذونات الخزانة الحكومية ستة أشهر - الإصدار رقم 1637	TB6M060817	BHD 35,000,000	2.37%	BD 1	05-Feb-17	26-Feb-17	06-Aug-17
6 Months Treasury Bills - Issue No. 1641 اذونات الخزانة الحكومية ستة أشهر - الإصدار رقم 1641	TB6M030917	BHD 35,000,000	2.360%	BD 1	05-Mar-17	16-Apr-17	03-Sep-17
6 Months Treasury Bills - Issue No. 1645 اذونات الخزانة الحكومية ستة أشهر - الإصدار رقم 1645	TB6M011017	BHD 35,000,000	2.36%	BD 1	02-Apr-17	16-Apr-17	01-Oct-17
6 Months Treasury Bills - Issue No. 1651 اذونات الخزانة الحكومية ستة أشهر - الإصدار رقم 1651	TB6M121117	BHD 35,000,000	2.390%	BD 1	14-May-17	11-Jun-17	12-Nov-17
6 Months Treasury Bills - Issue No. 1654 اذونات الخزانة الحكومية ستة أشهر - الإصدار رقم 1654	TB6M031217	BHD 35,000,000	2.380%	BD 1	04-Jun-17	11-Jun-17	03-Dec-17
12 Months Treasury Bills - Issue No.32 اذونات الخزانة الحكومية اثنا عشر شهرا - الإصدار رقم 32	TB1Y010318	BHD 225,000,000	3.014%	BD 1	02-Mar-17	16-Apr-17	01-Mar-18
12 Months Treasury Bills - Issue No.33 اذونات الخزانة الحكومية اثنا عشر شهرا - الإصدار رقم 33	TB1Y310518	BHD 225,000,000	2.980%	BD 1	01-Jun-17	11-Jun-17	31-May-18
Short Term Islamic Lease (Ijarah) - Issue SL/137 صكوك التأجير الإسلامية القصيرة الأجل- الإصدار SL/137	IJ6M130717	BHD 26,000,000	2.30%	BD 1	12-Jan-17	18-Jan-17	13-Jul-17
Short Term Islamic Lease (Ijarah) - Issue SL/138 صكوك التأجير الإسلامية القصيرة الأجل- الإصدار SL/138	IJ6M100817	BHD 26,000,000	2.37%	BD 1	09-Feb-17	26-Feb-17	10-Aug-17
Short Term Islamic Lease (Ijarah) - Issue SL/139 صكوك التأجير الإسلامية القصيرة الأجل- الإصدار SL/139	IJ6M140917	BHD 26,000,000	2.370%	BD 1	16-Mar-17	16-Apr-17	14-Sep-17
Short Term Islamic Lease (Ijarah) - Issue SL/140 صكوك التأجير الإسلامية القصيرة الأجل- الإصدار SL/140	IJ6M121017	BHD 26,000,000	2.370%	BD 1	13-Apr-17	11-Jun-17	12-Oct-17
Short Term Islamic Lease (Ijarah) - Issue SL/141 صكوك التأجير الإسلامية القصيرة الأجل- الإصدار SL/141	IJ6M091117	BHD 26,000,000	2.370%	BD 1	11-May-17	11-Jun-17	09-Nov-17

Mutual Funds

صناديق الاستثمار

Fund Name	Issue Manager	صافي قيمة الموجودات NAV	Type	النوع	الجهة المصدرة	اسم الصندوق
Unit Investment Bank	Islamic DEV.Bank	$1.000	Open-End	مفتوح	البنك الاسلامي للتنمية	صندوق حصص الاستثمار- البنك الاسلامي للتنمية (اسلامي) $
SICO Selected Securities (SSS)	SICO Funds Company EC	BD 0.187	Open-End	مفتوح	شركة سيكو للصناديق الاستثمارية	صندوق سيكو للاوراق المالية المختارة (د.ب)
Khaleej Equity Fund	SICO Funds Company EC	$273.74	Open-End	مفتوح	شركة سيكو للصناديق الاستثمارية	صندوق أسهم الخليج
SICO Gulf Equity Fund	SICO Fund Company III B.S.C. ©	$106.03	Open-End	مفتوح	شركة سيكو للصناديق الاستثمارية III ش.م.ب (مقفلة)	صندوق سيكو للأسهم الخليجية
Makaseb Arab Tigers Fund	Makaseb Fund Company	$15.1044	Open-End	مفتوح	شركة مكاسب للصناديق الإستثمارية	صندوق مكاسب للنمور العربية
Makaseb Income Fund	Makaseb Fund Company	$12.6690	Open-End	مفتوح	شركة مكاسب للصناديق الإستثمارية	صندوق دخل المكاسب
Global Opportunistic Fund	Global Investment House	$55.47000	Close-End	مغلق	بيت الاستثمار العالمي	صندوق جلوبل القناص
Global GCC Large Cap Fund	Global Investment House	$143.42720	Open-End	مفتوح	بيت الاستثمار العالمي	صندوق جلوبل للشركات الخليجية الرائدة
The Zenith Fund	Global Investment House	$85.840	Open-End	مفتوح	بيت الاستثمار العالمي	صندوق القمة
Global GCC Real Estate Fund	Global Investment House	$0.9378	Close-End	مغلق	بيت الاستثمار العالمي	صندوق الخليج العقاري
Global Distressed Fund	Global Investment House	$182.11	Open-End	مفتوح	بيت الاستثمار العالمي	صندوق جلوبل للشركات المتعثرة
Global Islamic Fund of Funds	Global Fund Company (Bahrain) E.C.	$59.64860	Open-End	مفتوح	شركة صندوق جلوبل الاستثماري (البحرين)	صندوق جلوبل للصناديق الإسلامية
Global GCC Islamic Fund	Global GCC Islamic Fund Company B.S.C (Closed)	$101.9710	Open-End	مفتوح	شركة صندوق جلوبل الخليجي الإسلامي (مقفلة)	صندوق جلوبل الخليجي الإسلامي
Global Energy Petrochemical & Downstream Industries	Global Energy, Petrochemical and Downstream Industries Fund Cmpany B.S.C (Closed)	$124.08430	Open-End	مفتوح	شركة صندوق جلوبل للطاقة والبتروكيماويات والصناعات التحويلية (مقفلة)	صندوق جلوبل للطاقة والبتروكيماويات والصناعات التحويلية
NBK GULF EQUITY FUND	NBK Gulf Equity Funds Company B.S.C ©	$1.36574	Open-End	مفتوح	شركة صندوق إن بي كي للأسهم الخليجية ش.م.ب (مقفلة)	صندوق الوطني للأسهم الخليجية
NBK QATAR EQUITY FUND	NBK Gulf Equity Funds Company B.S.C ©	$1.6697	Open-End	مفتوح	شركة صندوق إن بي كي للأسهم الخليجية ش.م.ب (مقفلة)	صندوق الوطني للأسهم القطرية
SICO Kingdom Equity Fund	SICO Funds Company IV B.S.C. ©	$14.36130	Open-End	مفتوح	شركة سيكو للصناديق الاستثمارية IV ش.م.ب (مقفلة)	صندوق سيكو المملكة للأسهم
Markaz Arabian Fund	Markaz Arabian Fund Company B.S.C ©	$2.93000	Open-End	مفتوح	شركة صندوق المركز العربي ش.م.ب (مقفلة)	صندوق المركز العربي
SICO Fixed Income Fund	Sico Funds Company VI B.S.C. © // Class A	$107.77000	Open-End	مفتوح	شركة سيكو للصناديق الاستثمارية // CLASS A	صندوق سيكو للاستثمار بأدوات الدخل الثابت
	Sico Funds Company VI B.S.C. © //Class B	$109.61	Open-End	مفتوح	شركة سيكو للصناديق الاستثمارية// CLASS B	

As given by Issuer

* NAV per unit

[1] % change indicates12 -months return

E= Estimated

A=Accurate

الربع الرابع 2016

4Q 16

Brokers & Members Names	صندوق البريد P.O. BOX	الهاتف Phone	الفاكس Fax	الموقع الاكتروني WebSite	البريد الاكتروني Email	اسماء الوسطاء والأعضاء
Abdulla Zain Al-Abedeen	1297	17 214738	17 246661	-	-	عبدالله زين العابدين
Ahli United Bank	2424	17 585858	17 580542	www.ahliunited.com	info@ahliunited.com	البنك الأهلي المتحد
BBK	597	17 207262	17 216164	www.bbkonline.com	ecall_ebank@bbkonline.com	بنك البحرين والكويت
Al Ahlia Securities	10106	17 207070	17 250800	-	-	الأهلية للأوراق المالية
Global Investment House	855	17 210011	17 210222	www.globalinv.net	www.globalinv.net	بيت الاستثمار العالمي للوساطة
Gulf Securities Company	11884	17 272578	17 258780	-	-	شركة الخليج للأوراق المالية
Nasser Abbas Khosrou	20330	17 270130	17 271267	-	-	ناصر عباس خسرو
Securities & Investment Co.	1331	17 515000 / 17 515200	17 530603 / 17 514000	www.sico-bahrain.com	sico@batelco.com.bh	شركة الأوراق المالية والاستثمار
TAIB Securities Co.	20485	17 549494	17 531213	www.taibdirect.com	taibdirect@taib.com	شركة طيب للأوراق المالية
Yousif Al-Ajaji	17	17 261006	17 262948	-	ajaji001@yahoo.com	يوسف حسن العجاجي
Mubasher Financial Services	75782	17 556139	17 556124	-	-	شركة مباشر للخدمات المالية
United Gulf Bank B.S.C	5964	17 533233	17 533197	www.ugbbah.com	rsoukarieh@ugbbah.com	بنك الخليج المتحد
Tradeline Securities W.L.L.	10502	17 530563	17 530583	www.tradelinesecurities.com	info@tradelinesecurities.com	شركة تريدلاين للاوراق المالية ذ.م.م
HSBC Bank Middle East Limited	57	17 569499 / 17 569571	17 569574	www.hsbcnet.com	custodybahrain@hsbc.com	بنك إتش إس بي سي الشرق الاوسط
Standard Chartered Bank	29	17 209445	17228363	www.standardchartered.com	mohammad.ata.karim@sc.com	بنك ستاندرد تشارترد
Gulf Custody Company	20400	17 382666	17 382555	gulfcustody.com	info@gulfcustody.com	الشرك الخليجية لحفظ الأوراق المالية
Citibank N.A. Bahrain	548	17 584148	17 588507	www.citi.com	abdulla.aljanahi@citi.com	سيتي بنك - البحرين
SICO Funds Services Company	20233	17516061	17531777	www.sico-bahrain.com	amal.alnaser@sicobahrain.com	شركة سيكو لخدمات الصناديق الاستثمارية