3Q/16

بورصـــــة البحـــرين
BAHRAIN BOURSE

نشــرة التـداول الفـصــليــة

Quarterly Trading Bulletin

July - September 2016 يوليو – سبتمبر

www.bahrainbourse.com.bh

Contents		المحتويات
Market Performance & Activity	1	أداء ونشاط السوق
BHB Indices	2	مؤشرات البورصة
Market at a Glance	3	احصاءات موجزة
Sectors at a Glance	4	احصاءات قطاعية
Quarterly Trading Activity	5	حركة التداول الفصلية
Financial Ratios	6	مؤشرات مالية
Trading Nationality Wise	7	التداول وفقاً للجنسية
Brokers Activity (Buy & Sell)	8	نشاط الوسطاء (بيعاً وشراءً)
Bonds & Sukuk	9	السندات والصكوك
T-Bills	10	أذونات الخزينة
Mutual Funds	11	صناديق الاستثمار
Brokers & Members	12	الوسطاء والأعضاء

3Q 16

نشـــــرة التداول الفصلية
Quarterly Trading Bulletin
July-September 2016 يوليو- سبتمبر

بورصـــة البحـــرين
BAHRAIN BOURSE

Market Performance

The Bahrain All Share Index closed at the end of 3Q 16 at 1,150.00 recording a YTD decrease of 5.42%.

Market Capitalization of the BHB stood at BD 6.84 bn by the end of the quarter, decreasing from BD 7.52 bn in 3Q 15, with an decline of 9.02%.

The third quarter of 2016 witnessed an decrease of 0.63% in the value of shares traded compared to 3Q 15 with a total trading value of BD 31.31mn. Moreover the total volume increased by 26.62%, reaching 167.30mn shares. Also, the number of transactions increased by 31.45%.

Most of the trading activity was concentrated in the Commercial Banks sector with a value of BD21.99mn that captured 70.22% of the total value of shares traded during 3Q 16, which comprised of 76.81% of the total volume of shares traded in the market.

During the quarter, the market witnessed BD 35.84mn value of shares traded by Bahraini investors capturing 57.22% of the trading value and BD26.79mn by Non-Bahraini investors capturing 42.78% of the trading value.

The market breadth showed that decliners outperformed advancers by a margin of 14:10 and 21 scrips remained unchanged.

أداء البورصة

أقفل مؤشر البحرين العام عند مستوى 1,150.00 نقطة بنهاية الربع الثالث من عام 2016، مسجلا انخفاضا بنسبة 5.42% مقارنة بمطلع العام.

بلغت القيمة السوقية للسوق بنهاية الربع الثالث 6.84 مليار دينار بحريني مقارنة بـ 7.52 مليار دينار في الربع الثالث من عام 2015، مسجلة انخفاضا بنسبة 9.02%.

تم تداول 167.30 مليون سهم بقيمة 31.31 مليون دينار في الربع الثالث من عام 2016، وقد سجلت قيمة التداول مقارنة بالربع الثالث من عام 2015 انخفاضا بنسبة 0.63% ، في حين سجلت كمية التداول ارتفاعا بنسبة 26.62%. اما عدد الصفقات فقد ارتفعت بنسبة 31.45%.

استحوذ قطاع االبنوك التجارية على 70.22% من مجمل قيمة الأسهم المتداولة والتي بلغت 21.99مليون دينار، أي ما يعادل 76.81% من إجمالي كمية الأسهم المتداولة.

بلغت قيمة تداولات المستثمرين البحرينيين في الربع الثالث من العام الجاري 35.84 مليون دينار، مشكلة 57.22% من إجمالي قيمة التداولات خلال الفترة، في حين بلغت نسبة الغير بحرينيين 42.78% أي ما قيمته 26.79 مليون دينار.

أما بصدد حركة أسعار الأسهم، فقد ارتفعت أسهم 10 شركات مقابل انخفاض 14 شركة، في حين حافظت 21 شركة على أسعارها السابقة.

BHB Indices — مؤشرات البورصة

Indices	الربع الثالث 2016 3Q 16	الربع الثالث 2015 3Q 15	التغير (نقطة) Change (points)	التغير (%) Change (%)	التغير منذ مطلع العام (%) YTD Change (%)	المؤشرات
Bahrain All Share Index	1,150.00	1,275.89	(125.89)	(9.87)	(5.42)	مؤشر البحرين العام
Bahrain Islamic Index*	757.95	913.11	(155.16)	(16.99)	(7.38)	مؤشر البحرين الإسلامي

*Listed in September 2015

* تم الإدراج في سبتمبر 2015

Daily Trading Averages — متوسط التداولات اليومية

	الربع الثالث 2016 3Q 16	الربع الثالث 2015 3Q 15	التغير Change	التغير (%) Change (%)	
Total Trading Days	58	60	(2)	(3.33)	مجموع أيام التداول
Average Value of Shares (BD)	539,870	525,167	14,703	2.80	متوسط قيمة الأسهم (دينار)
Average Volume of Shares	2,884,534	2,202,154	682,379	30.99	متوسط كمية الأسهم
Average no. of transactions	49	36	13	35.99	متوسط عدد الصفقات

Monthly Comparison — مقارنة شهرية

Month	مؤشر البحرين العام Bahrain All Share Index	القيمة السوقية (دينار) Market Capitalization (BD)	قيمة الاسهم المتداولة (دينار) Value of Shares Traded (BD)	كمية الاسهم المتداولة Volume of Shares Traded	عدد الصفقات No. of Transactions	الشهر
July	1,155.62	6,873,170,142	8,024,481	36,194,757	998	يوليو
August	1,142.21	6,793,542,498	13,357,130	75,597,408	1,080	أغسطس
September	1,150.00	6,839,798,600	9,930,828	55,510,794	789	سبتمبر
Total	-	-	31,312,439	167,302,959	2,867	المجموع

Summary of Listings — ملخص الادراج

Number of Companies	45	عدد الشركات
Number of Mutual Funds	19	عدد الصناديق
Number of Bonds & Sukuk	13	عدد السندات والصكوك
Number of T-Bills	8	عدد أذونات الخزينة

Market Breadth — اتساع السوق

Advancers	10	الأسهم المرتفعة
Decliners	14	الأسهم المنخفضة
Unchanged	21	بدون تغيير
Total Companies	45	المجموع

Indices	الربع الثالث 2016 3Q 16	الربع الثالث 2015 3Q 15	التغير (نقطة) Change (points)	التغير (%) Change (%)	المؤشرات
Bahrain All Share Index	**1,150.00**	**1,275.89**	**(125.89)**	**(9.87)**	**مؤشر البحرين العام**
Commercial Banks	2,343.66	2,485.06	(141.40)	(5.69)	البنوك التجارية
Investment	616.09	674.78	(58.69)	(8.70)	الاستثمار
Insurance	1,514.46	1,705.98	(191.52)	(11.23)	التأمين
Services	1,265.28	1,379.43	(114.15)	(8.28)	الخدمات
Industrial	486.74	750.86	(264.12)	(35.18)	الصناعة
Hotels & Tourism	3,239.05	3,806.59	(567.54)	(14.91)	الفنادق والسياحة
Bahrain Islamic Index	**757.95**	**913.11**	**(155.16)**	**(16.99)**	**مؤشر البحرين الإسلامي**

أداء مؤشر البحرين العام خلال الربع الثالث من عام 2016 (نقاط)
Bahrain All Share Index Performance 3Q 16 (Points)

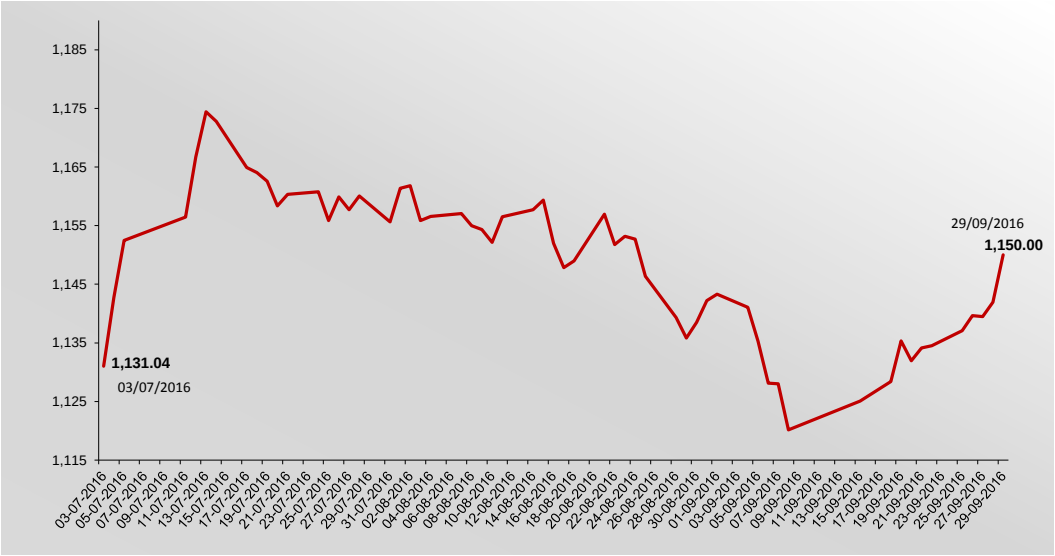

Most Active Companies الشركات الاكثر نشاطا

In Terms of Value من حيث القيمة		
الشركة Company	القيمة (دينار) Value (BD)	النسبة من اجمالي السوق % From Total Market
AUB	14,080,404	44.97
BBK	3,726,941	11.90
SALAM	1,650,836	5.27
ITHMR	1,566,279	5.00
BCFC	1,476,089	4.71
Total المجموع	22,500,548	71.86

In Terms of Volume من حيث الكمية		
الشركة Company	الكمية Volume	النسبة من اجمالي السوق % From Total Market
AUB	58,929,154	35.22
ITHMR	35,822,422	21.41
SALAM	18,190,828	10.87
NASS	11,703,151	7.00
BBK	11,057,507	6.61
Total المجموع	135,703,062	81.11

Top Advancers & Top Decliners الاسهم الاكثر ارتفاعا والأسهم الأكثر انخفاضا

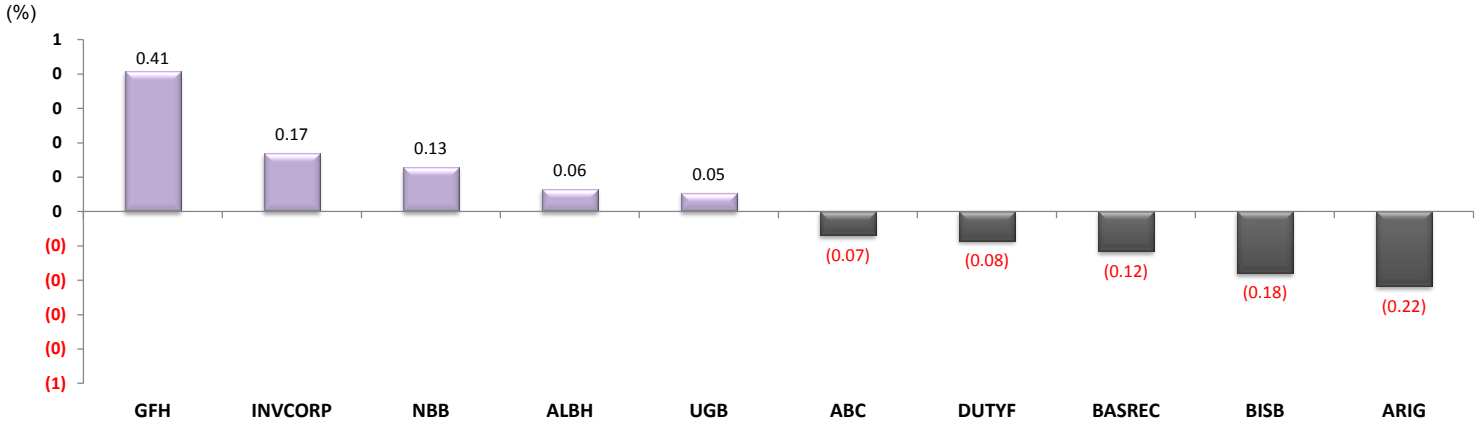

الشركات الخمس الاكبر حجما من حيث القيمة السوقية Largest 5 Companies in Terms of Market Capitalization		
الشركة Company	القيمة السوقية (دينار) Market Capitalization (BD)	النسبة من اجمالي السوق % From Total Market
AUB	1,650,110,762	24.13
NBB	811,648,992	11.87
BATELCO	498,960,000	7.29
ALBH	420,320,000	6.15
ABC	398,639,800	5.83
Total المجموع	3,779,679,554	55.26

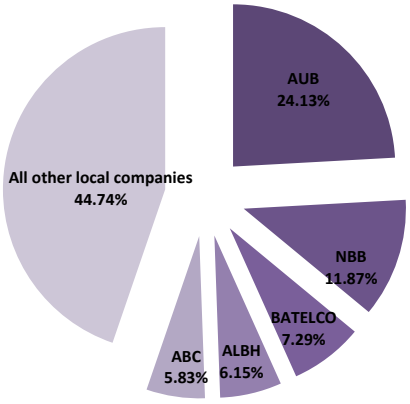

Market Capitalization (BD) — القيمة السوقية (دينار بحريني)

Sectors	الربع الثالث 2016 3Q 16	الربع الثالث 2015 3Q 15	التغير Change (%)	الوزن النسبي من الربع الحالي Weight from (%) Current Quarter	القطاعات
Commercial Banks	3,317,751,209	3,480,050,789	(4.66)	48.51	البنوك التجارية
Investment	1,730,231,384	1,893,038,756	(8.60)	25.30	الاستثمار
Insurance	134,540,644	151,554,656	(11.23)	1.97	التأمين
Services	1,018,722,697	1,110,635,874	(8.28)	14.89	الخدمات
Industrial	439,991,644	678,738,899	(35.18)	6.43	الصناعة
Hotels & Tourism	198,561,019	203,656,348	(2.50)	2.90	الفنادق والسياحة
Total Market	**6,839,798,597**	**7,517,675,322**	**(9.02)**	**100**	**اجمالي السوق**

Trading Value (BD) — قيمة الاسهم (دينار بحريني)

Sectors	الربع الثالث 2016 3Q 16	الربع الثالث 2015 3Q 15	التغير Change (%)	الوزن النسبي من الربع الحالي Weight from (%) Current Quarter	القطاعات
Commercial Banks	21,986,137	22,065,046	(0.36)	70.22	البنوك التجارية
Investment	3,812,306	3,103,052	22.86	12.18	الاستثمار
Insurance	107,280	1,140,780	(90.60)	0.34	التأمين
Services	4,139,680	3,148,729	31.47	13.22	الخدمات
Industrial	1,153,212	1,446,919	(20.30)	3.68	الصناعة
Hotels & Tourism	113,824	605,486	(81.20)	0.36	الفنادق والسياحة
Non-Bahraini	0	0	0.00	0.00	غير البحرينية
Closed	0	0	0.00	0.00	المقفلة
Total Market	**31,312,439**	**31,510,012**	**(0.63)**	**100**	**اجمالي السوق**

Trading Volume (Shares) — كمية الاسهم (سهم)

Sectors	الربع الثالث 2016 3Q 16	الربع الثالث 2015 3Q 15	التغير Change (%)	الوزن النسبي من الربع الحالي Weight from (%) Current Quarter	القطاعات
Commercial Banks	128,503,952	104,395,754	23.09	76.81	البنوك التجارية
Investment	13,768,767	7,445,357	84.93	8.23	الاستثمار
Insurance	692,747	3,762,115	(81.59)	0.41	التأمين
Services	20,520,861	12,590,319	62.99	12.27	الخدمات
Industrial	3,634,197	3,044,995	19.35	2.17	الصناعة
Hotels & Tourism	182,435	890,720	(79.52)	0.11	الفنادق والسياحة
Non-Bahraini	0	0	0.00	0.00	غير البحرينية
Closed	0	0	0.00	0.00	المقفلة
Total Market	**167,302,959**	**132,129,260**	**26.62**	**100**	**اجمالي السوق**

Number of Transactions — عدد الصفقات

Sectors	الربع الثالث 2016 3Q 16	الربع الثالث 2015 3Q 15	التغير Change (%)	الوزن النسبي من الربع الحالي Weight from (%) Current Quarter	القطاعات
Commercial Banks	1,328	1,003	32.40	46.32	البنوك التجارية
Investment	400	211	89.57	13.95	الاستثمار
Insurance	34	79	(56.96)	1.19	التأمين
Services	777	514	51.17	27.10	الخدمات
Industrial	284	309	(8.09)	9.91	الصناعة
Hotels & Tourism	44	65	(32.31)	1.53	الفنادق والسياحة
Non-Bahraini	0	0	0.00	0.00	غير البحرينية
Closed	0	0	0.00	0.00	المقفلة
Total Market	**2,867**	**2,181**	**31.45**	**100**	**اجمالي السوق**

Quarterly Trading Activity

حركة التداول الفصلية

الرمز SYMBOL	COMPANY	اجمالي كمية الاسهم المتداولة Total Volume of Shares Traded	النسبة من اجمالي كمية الأسهم المتداولة (%) of Total Volume of Shares Traded	اجمالي قيمة الاسهم المتداولة Total Value of Shares Traded (BHD)	النسبة من اجمالي قيمة الأسهم المتداولة (%) of Total Value of Shares Traded	عدد الصفقات NO. Of Transactions	سعر الإقفال Closing Price	التغير خلال الربع Change During the Quarter	الأعلى High	الأدنى Low	عدد أيام التداول No. of Trading Days	الشركة
SALAM	Al Salam Bank	18,190,828	10.87	1,650,836	5.27	203	BHD 0.091	(0.002)	BHD 0.095	BHD 0.086	48	مصرف السلام
AUB	Ahli United Bank	58,929,154	35.22	14,080,404	44.97	337	$0.640	0.000	$0.660	$0.625	57	البنك الأهلي المتحد
BISB	Bahrain Islamic Bank	1,216,182	0.73	112,354	0.36	59	BHD 0.092	(0.020)	BHD 0.110	BHD 0.082	24	بنك البحرين الإسلامي
BBK	BBK	11,057,507	6.61	3,726,941	11.90	303	BHD 0.342	0.014	BHD 0.372	BHD 0.326	48	بنك البحرين والكويت
ITHMR	Ithmaar Bank	35,822,422	21.41	1,566,279	5.00	208	$0.120	0.005	$0.130	$0.110	36	بنك الإثمار
KHCB	Khaleeji Commercial Bank	2,287,487	1.37	135,984	0.43	109	BHD 0.058	(0.002)	BHD 0.061	BHD 0.057	43	المصرف الخليجي التجاري
NBB	National Bank of Bahrain	1,000,372	0.60	713,339	2.28	109	BHD 0.700	0.080	BHD 0.740	BHD 0.650	42	بنك البحرين الوطني
	Commercial Banks Sector	**128,503,952**	**76.81**	**21,986,137**	**70.22**	**1,328**						**قطاع البنوك التجارية**
BARKA	Al Baraka Banking Group	7,803,629	4.66	1,287,051	4.11	210	$0.480	0.020	$0.480	$0.370	44	مجموعة البركة المصرفية
ABC	Arab Banking Corporation	2,953,584	1.77	390,348	1.25	42	$0.340	(0.025)	$0.395	$0.310	23	المؤسسة العربية المصرفية
BCFC	Bahrain Commercial Facilities Co.	2,209,850	1.32	1,476,089	4.71	83	BHD 0.665	(0.010)	BHD 0.670	BHD 0.655	27	شركة البحرين للتسهيلات التجارية
BMB	Bahrain Middle East Bank		0.00	0	0.00	0	BHD 0.031	0.000	-	-	0	بنك البحرين و الشرق الأوسط
ESTERAD	Esterad Investment Co.	119,626	0.07	21,506	0.07	12	BHD 0.187	(0.003)	BHD 0.187	BHD 0.175	3	شركة استيراد الاستثمارية
GFH	GFH Financial Group	243,421	0.15	24,027	0.08	29	$0.310	0.090	$0.310	$0.235	14	مجموعة جي إف أتش المالية
GMG*	Gulf Monetary Group (Suspended)	0	0.00	0	0.00	0	BHD 0.002	(0.021)	-	-	0	المجموعة الخليجية للمال * (موقوف عن التداول)
INOVEST	INOVEST	54,596	0.03	3,461	0.01	4	$0.160	0.000	-	-	2	انوفست
INVCORP	Investcorp Bank	212,803	0.127	546,317	1.74	16	$7.600	1.100	$7.60	BHD 6.500	13	انفستكورب
TAIB	Taib Bank	0	0.00	0	0.00	0	$2.730	0.000	-	-	0	بنك طيب
UGB	United Gulf Bank	171,258	0.10	63,508	0.20	4	BHD 0.388	0.020	BHD 0.388	BHD 0.360	1	بنك الخليج المتحد
UGIC	United Gulf Investment Co.	0	0.00	0	0.00	0	BHD 0.100	0.000	-	-	0	الشركة الخليجية المتحدة للاستثمار
	Investment Sector	**13,768,767**	**8.23**	**3,812,306**	**12.18**	**400**						**قطاع الاستثمار**
AHLIA	Al Ahlia Insurance Co.	72,345	0.04	18,359	0.06	7	BHD 0.266	(0.002)	BHD 0.266	BHD 0.242	3	شركة التأمين الأهلية
ARIG	Arab Insurance Group	540,895	0.32	56,024	0.18	19	$0.270	(0.075)	$0.315	$0.260	9	المجموعة العربية للتأمين
BKIC	Bahrain Kuwait Insurance Co.	0	0.00	0	0.00	0	BHD 0.600	0.000	-	-	0	الشركة البحرينية الكويتية للتأمين
BNH	Bahrain National Holding	79,507	0.05	32,898	0.11	8	BHD 0.410	(0.010)	BHD 0.420	BHD 0.410	7	شركة البحرين الوطنية القابضة
TAKAFUL	Takaful Insurance Co.	0	0.00	0	0.00	0	BHD 0.100	0.000	-	-	0	شركة التكافل الدولية
	Insurance Sector	**692,747**	**0.41**	**107,280**	**0.34**	**34**						**قطاع التامين**
CPARK	Bahrain Car Parks Co.	11,276	0.01	1,593	0.01	4	BHD 0.149	0.000	-	-	3	شركة البحرين لمواقف السيارات
CINEMA	Bahrain Cinema Co.	38,486	0.02	48,741	0.16	10	BHD 1.240	(0.060)	BHD 1.300	BHD 1.240	6	شركة البحرين للسينما
DUTYF	Bahrain Duty Free Shop Complex	803,284	0.48	634,184	2.03	80	BHD 0.760	(0.070)	BHD 0.825	BHD 0.730	31	شركة مجمع البحرين للأسواق الحرة
BASREC	Bahrain Ship Repairing & Eng. Co.	19,656	0.01	32,706	0.10	16	BHD 1.600	(0.210)	BHD 1.700	BHD 1.600	4	شركة البحرين لتصليح السفن والهندسة
BATELCO	Bahrain Telecommunications Co.	2,740,188	1.64	802,873	2.56	206	BHD 0.300	0.000	BHD 0.310	BHD 0.280	45	شركة البحرين للاتصالات
BMMI	BMMI	364,100	0.22	310,152	0.99	34	BHD 0.840	(0.050)	BHD 0.910	BHD 0.830	19	بي أم أم أي
NASS	Nass Corporation BSC.	11,703,151	7.00	1,337,501	4.27	331	BHD 0.102	(0.006)	BHD 0.130	BHD 0.100	53	شركة ناس
SEEF	Seef Properties	4,720,280	2.82	943,211	3.01	86	BHD 0.200	0.009	BHD 0.210	BHD 0.190	36	عقارات السيف
TRAFCO	Trafco Group	119,140	0.07	28,567	0.09	8	BHD 0.240	0.004	BHD 0.240	BHD 0.240	4	مجموعة ترافكو
ZAINBH	Zain Bahrain	1,300	0.00	152	0.00	2	BHD 0.118	0.000	-	-	2	شركة زين للإتصالات
	Services Sector	**20,520,861**	**12.27**	**4,139,680**	**13.22**	**777**						**قطاع الخدمات**
ALBH	Aluminium Bahrain	3,627,427	2.17	1,150,849	3.68	277	BHD 0.296	0.018	BHD 0.354	BHD 0.260	51	شركة المنيوم البحرين
BFM	Bahrain Flour Mills Co.	4,670	0.00	1,681	0.01	5	BHD 0.390	0.000	-	-	3	شركة البحرين لمطاحن الدقيق
POLTRY	Delmon Poultry Co.	2,100	0.00	683	0.00	2	BHD 0.320	0.000	-	-	2	شركة دلمون للدواجن
	Industrial Sector	**3,634,197**	**2.17**	**1,153,212**	**3.68**	**284**						**قطاع الصناعة**
FAMILY	Bahrain Family Leisure Co.	8,750	0.01	744	0.002	1	BHD 0.116	0.000	-	-	1	الشركة البحرينية للترفيه العائلي
BTC	Bahrain Tourism Co.	0	0.00	0	0.00	0	BHD 0.228	0.000	-	-	0	شركة البحرين للسياحة
BANADER	Banader Hotels Co.	0	0.00	0	0.00	0	BHD 0.066	0.000	-	-	0	شركة بنادر للفنادق
BHOTEL	Gulf Hotels Group	172,642	0.10	112,817	0.36	37	BHD 0.640	0.000	BHD 0.665	BHD 0.640	19	مجموعة فنادق الخليج
NHOTEL	National Hotels Co.	1,043	0.00	263	0.00	6	BHD 0.280	0.000	-	-	1	شركة الفنادق الوطنية
	Hotel & Tourism Sector	**182,435**	**0.11**	**113,824**	**0.36**	**44**						**قطاع الفنادق و السياحة**
BMUSC*	Bankmuscat	0	0.00	0	0.00	0	BHD 0.560	0.000	-	-	0	بنك مسقط*
	Non-Bahrain Companies	**0**	**0.00**	**0**	**0.00**	**0**						**الشركات غير البحرينية**
SICO-C	Securities & Investment Co.	0	0.00	0	0.00	0	BHD 0.310	0.000	-	-	0	شركة الأوراق المالية و الاستثمار
UPI	United Papers Industries	0	0.00	0	0.00	0	BHD 0.420	0.000	-	-	0	الشركة المتحدة لصناعة الورق
	Closed Companies	**0**	**0.00**	**0**	**0.00**	**0**						**الشركات المقفلة**
	Total Market	**167,302,959**	**100.00**	**31,312,439**	**100.00**	**2,867**						**إجمالي السوق**

* Adjusted Price

* السعر المعدل

الرمز SYMBOL	COMPANY	مضاعف السهم (مرات) P/E Ratio (Times)	ريع السهم (%) Dividend Yield	القيمة السوقية إلى القيمة الدفترية للسهم(مرات) Price to Book Value (Times)	العائد على حقوق المساهمين (%) ROE	معدل دوران السهم (%) Share Turnover	رأس المال المدفوع (دينار) Total Paid Up Capital (BD)	الوزن من اجمالي القيمة السوقية Weight from Total Paid-Up Capital (%)	اجمالي القيمة السوقية (دينار) Total Market Capitalisation (BD)	الوزن من اجمالي القيمة السوقية Weight from Total Market Capitalisation (%)	الشركة
SALAM	Al Salam Bank	15.69	5.49	0.61	3.87	0.85	214,093,075	4.83	194,824,698	2.85	مصرف السلام
AUB	Ahli United Bank	7.90	7.03	1.12	13.71	0.85	644,574,517	14.56	1,650,110,762	24.13	البنك الاهلي المتحد
BISB	Bahrain Islamic Bank	6.56	0.00	0.85	10.23	0.12	101,338,913	2.29	93,231,800	1.36	بنك البحرين الإسلامي
BBK	BBK	6.84	7.31	1.01	14.82	1.01	108,164,795	2.44	369,923,600	5.41	بنك البحرين والكويت
ITHMR	Ithmaar Bank	NM	0.00	0.84	(14.68)	1.14	285,648,661	6.45	137,111,357	2.00	بنك الإثمار
KHCB	Khaleeji Commercial Bank	7.95	0.00	0.53	7.43	0.22	105,000,000	2.37	60,900,000	0.89	المصرف الخليجي التجاري
NBB	National Bank of Bahrain	13.13	3.57	2.23	15.15	0.09	115,949,856	2.62	811,648,992	11.87	بنك البحرين الوطني
	Commercial Banks Sector	**9.25**	**5.28**	**1.14**	**11.05**	**0.66**	**1,574,769,817**	**35.56**	**3,317,751,209**	**48.51**	**قطاع البنوك التجارية**
BARKA	Al Baraka Banking Group	3.27	4.17	0.40	12.00	0.62	433,255,356	9.78	207,962,571	3.04	مجموعة البركة المصرفية
ABC	Arab Banking Corporation	5.67	0.00	0.28	4.77	0.10	1,172,470,000	26.48	398,639,800	5.83	المؤسسة العربية المصرفية
BCFC	Bahrain Commercial Facilities Co.	6.16	6.77	0.96	15.62	1.36	16,335,000	0.37	108,627,750	1.59	شركة البحرين للتسهيلات التجارية
BMB	Bahrain Middle East Bank	3.92	0.00	0.56	14.40	0.00	22,808,813	0.52	7,502,103	0.11	بنك البحرين و الشرق الأوسط
ESTERAD	Esterad Investment Co.	23.03	5.35	0.71	3.07	0.08	14,000,000	0.32	26,180,000	0.38	شركة استيراد الاستثمارية
GFH	GFH Financial Group	NM	0.00	0.99	(0.79)	0.01	225,443,965	5.09	263,726,902	3.86	مجموعة جي إف أتش المالية
GMG	Gulf Monetary Group (Suspended)	NA	NA	NM	NA	0.00	60,320,000	1.36	11,200,000	0.16	المجموعة الخليجية للمال (مرقوف عن التداول)
INOVEST	INOVEST	NM	0.00	0.40	(42.06)	0.02	43,205,893	0.98	17,282,357	0.25	انوفست
INVCORP	Investcorp Bank	8.09	3.16	0.55	8.85	0.24	75,400,000	1.70	229,216,000	3.35	انفستكورب
TAIB	Taib Bank	NM	0.00	6.48	(20.00)	0.00	42,360,661	0.96	116,068,211	1.70	بنك طيب
UGB	United Gulf Bank	65.55	0.00	2.13	2.85	0.02	78,661,266	1.78	323,825,690	4.73	بنك الخليج المتحد
UGIC	United Gulf Investment Co.	NM	0.00	0.68	(14.76)	0.00	20,000,000	0.45	20,000,000	0.29	الشركة الخليجية المتحدة للاستثمار
	Investment Sector	**6.78**	**1.41**	**0.56**	**5.37**	**0.22**	**2,204,260,954**	**49.78**	**1,730,231,384**	**25.30**	**قطاع الاستثمار**
AHLIA	Al Ahlia Insurance Co.	NM	0.00	1.27	(4.81)	0.11	6,188,663	0.14	16,461,844	0.24	شركة التأمين الأهلية
ARIG	Arab Insurance Group	NM	0.00	0.22	(1.81)	0.25	82,940,000	1.87	22,393,800	0.33	المجموعة العربية للتأمين
BKIC	Bahrain Kuwait Insurance Co.	15.79	5.00	1.26	7.93	0.00	7,150,000	0.16	42,900,000	0.63	الشركة البحرينية الكويتية للتأمين
BNH	Bahrain National Holding	10.85	4.88	0.97	8.91	0.07	11,350,000	0.26	46,535,000	0.68	شركة البحرين الوطنية القابضة
TAKAFUL	Takaful Insurance Co	NM	0.00	1.09	(29.56)	0.00	6,250,000	0.14	6,250,000	0.09	شركة التكافل الدولية
	Insurance Sector	**12.85**	**3.31**	**0.68**	**1.45**	**0.08**	**113,878,663**	**2.57**	**134,540,644**	**1.97**	**قطاع التامين**
CPARK	Bahrain Car Parks Co.	21.29	3.36	0.83	3.74	0.02	7,031,723	0.16	10,477,267	0.15	شركة البحرين لمواقف السيارات
CINEMA	Bahrain Cinema Co.	12.65	4.03	1.89	15.08	0.06	6,609,876	0.15	81,962,462	1.20	شركة البحرين للسينما
DUTYF	Bahrain Duty Free Shop Complex	10.00	6.58	2.04	18.56	0.65	12,933,813	0.29	98,296,975	1.44	شركة مجمع البحرين للأسواق الحرة
BASREC	Bahrain Ship Repairing & Eng. Co.	18.39	3.13	1.24	6.75	0.11	1,800,000	0.04	28,800,000	0.42	شركة البحرين لتصليح السفن والهندسة
BATELCO	Bahrain Telecommunications Co.	10.07	8.33	0.95	9.38	0.16	166,320,000	3.76	498,960,000	7.29	شركة البحرين للاتصالات
BMMI	BMMI	11.51	5.95	1.90	16.46	0.25	14,642,855	0.33	122,999,981	1.80	بي أم أم آي
NASS	Nass Corporation BSC.	8.23	4.90	0.39	4.78	5.96	22,000,000	0.50	22,440,000	0.33	شركة ناس
SEEF	Seef Properties	9.35	6.00	0.68	7.30	1.03	46,000,000	1.04	92,000,000	1.35	عقارات السيف
TRAFCO	Trafco Group	10.91	6.67	0.77	7.15	0.15	8,067,505	0.18	19,362,012	0.28	مجموعة ترافكو
ZAINBH	ZAIN BAHRAIN	8.43	4.24	0.69	8.18	0.00	36,800,000	0.83	43,424,000	0.63	شركة زين للإتصالات
	Services Sector	**10.47**	**6.80**	**1.02**	**9.70**	**0.41**	**322,205,772**	**7.28**	**1,018,722,697**	**14.89**	**قطاع الخدمات**
ALBH	Aluminium Bahrain	7.05	3.72	0.44	6.33	0.27	142,000,000	3.21	420,320,000	6.15	شركة المنيوم البحرين
BFM	Bahrain Flour Mills Co.	16.25	5.13	0.52	3.26	0.02	2,483,250	0.06	9,684,675	0.14	شركة البحرين لمطاحن الدقيق
POLTRY	Delmon Poultry Co.	18.82	4.69	0.65	3.47	0.01	3,120,928	0.07	9,986,969	0.15	شركة دلمون للدواجن
	Industrial Sector	**7.15**	**3.77**	**0.45**	**6.22**	**0.26**	**147,604,178**	**3.33**	**439,991,644**	**6.43**	**قطاع الصناعة**
FAMILY	Bahrain Family Leisure Co.	NM	0.00	0.64	(16.42)	0.02	4,000,000	0.09	4,640,000	0.07	الشركة البحرينية للترفيه العائلي
BTC	Bahrain Tourism Co.	7.68	7.46	0.46	6.02	0.00	7,200,000	0.16	16,416,000	0.24	شركة البحرين للسياحة
BANADER	Banader Hotels Co.	NM	0.00	0.78	(5.95)	0.00	22,950,150	0.52	15,147,099	0.22	شركة بنادر للفنادق
BHOTEL	Gulf Hotels Group	12.08	4.69	1.82	12.74	0.09	20,544,988	0.46	131,487,920	1.92	مجموعة فنادق الخليج
NHOTEL	National Hotels Co.	8.00	4.29	0.36	4.44	0.00	11,025,000	0.25	30,870,000	0.45	شركة الفنادق الوطنية
	Hotel & Tourism Sector	**11.81**	**3.91**	**0.90**	**5.89**	**0.06**	**65,720,138**	**1.48**	**198,561,019**	**2.90**	**قطاع الفنادق و السياحة**
	Total Market	**8.67**	**4.37**	**0.82**	**7.90**	**0.46**	**4,428,439,522**	**100.00**	**6,839,798,597**	**100.00**	**اجمالي السوق**
SICO-C	Securities & Investment Co.	46.69	1.61	2.27	4.87	0.00	42,848,774	95.62	132,831,200	94.16	شركة الأوراق المالية و الاستثمار
UPI	United Papers Industries	9.16	4.76	1.32	14.41	0.00	1,963,225	4.38	8,245,545	5.84	الشركة المتحدة لصناعة الورق
	Closed Companies	**37.66**	**1.80**	**2.18**	**5.79**	**0.00**	**44,811,999**	**100.00**	**141,076,745**	**100.00**	**الشركات المقفلة**
BMUSC	Bankmuscat	12.14	2.68	1.67	12.56	0.00	244,632,525	100.00	2,284,068,986	100.00	بنك مسقط
	Non-Bahrain Companies	**13.29**	**2.46**	**1.67**	**12.56**	**0.00**	**244,632,525**	**100.00**	**2,284,068,986**	**100.00**	**الشركات غير البحرينية**

N/AP: Not Applicable
N/A: Not Available
NM: Not Meaningful

N/AP: غير قابل للاحتساب
N/A:البيانات غير متوفرة
NM:ليس له معنى

Trading Nationality Wise

التداول وفقا للجنسية

قيمة الاسهم المتداولة (دينار) في الربع الثالث-2016 ValueTraded (BD) 3Q 16						
	Bahraini بحرينيون		Non-Bahraini غير بحرينيين		المجموع Total	
	قيمة التداول Value Traded	نسبة من اجمالي القيمة المتداولة % of Total Value Traded	قيمة التداول Value Traded	نسبة من اجمالي القيمة المتداولة % of Total Value Traded		
Buy	20,459,282	65.34%	10,853,157	34.66%	**31,312,439**	**الشراء**
Sell	15,377,441	49.11%	15,934,998	50.89%	**31,312,439**	**البيع**
Totals	**35,836,723**	**57.22%**	**26,788,155**	**42.78%**	**62,624,878**	**المجموع**

قيمة الاسهم المتداولة (دينار) في الربع الثالث -2015 ValueTraded (BD) 3Q 15						
	Bahraini بحرينيون		Non-Bahraini غير بحرينيين		المجموع Total	
	قيمة التداول Value Traded	نسبة من اجمالي القيمة المتداولة % of Total Value Traded	قيمة التداول Value Traded	نسبة من اجمالي القيمة المتداولة % of Total Value Traded		
Buy	26,347,467	83.62%	5,162,545	16.38%	**31,510,011**	**الشراء**
Sell	9,125,067	28.96%	22,384,945	71.04%	**31,510,012**	**البيع**
Totals	**35,472,534**	**56.29%**	**27,547,490**	**43.71%**	**63,020,024**	**المجموع**

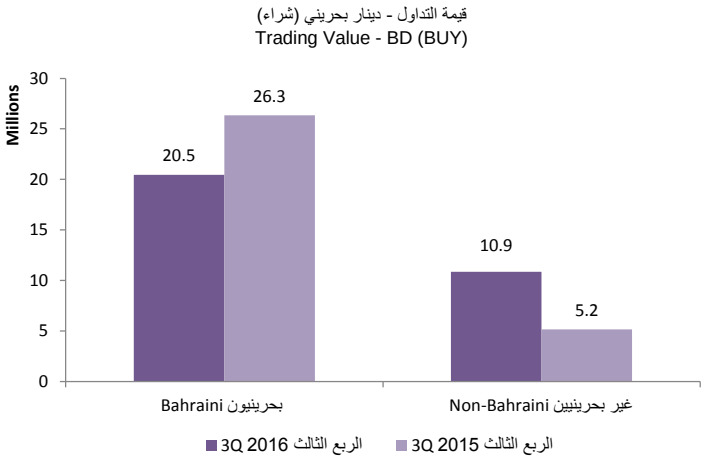

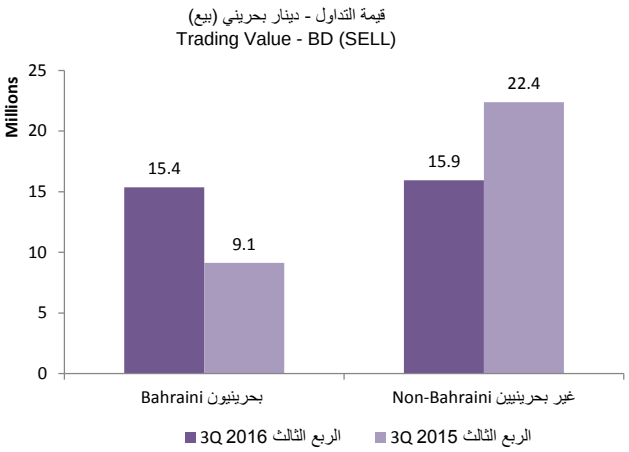

Brokers Activity (Buy & Sell) **نشاط الوسطاء (بيعاً وشراءً)**

Brokers	إجمالي القيمة (دينار) Total Value (BD)	الوزن من إجمالي السوق Weight from Total Market (%)	إجمالي الكمية (سهم) Total Volume (Shares)	الوزن من إجمالي السوق Weight from Total Market (%)	عدد الصفقات No. of Transactions	الوزن من إجمالي السوق Weight from Total Market (%)	الوسطاء
Securities and Investment Co.	25,034,699	39.98	116,303,654	34.76	2,726	47.54	شركة الأوراق المالية والاستثمار
Ahli United Bank	19,876,896	31.74	83,507,817	24.96	104	1.81	البنك الأهلي المتحد
Gulf Securities Company	9,720,893	15.52	69,233,629	20.69	1,233	21.50	شركة الخليج للأوراق المالية
Yousif H. Al-Ajaji	1,952,106	3.12	11,448,467	3.42	400	6.98	يوسف العجاجي
Nasser Abbas Khosrou	1,445,765	2.31	14,799,763	4.42	365	6.37	ناصر خسرو
Al Ahlia Bahrain B.S.C	1,378,379	2.20	13,205,377	3.95	256	4.46	شركة الأهلية بحرين ش. م. ب. (مقفلة)
Mubasher Financial Services	1,179,054	1.88	5,058,557	1.51	229	3.99	مباشر للخدمات المالية ش. م. ب. (م)
BBK	1,005,919	1.61	5,726,778	1.71	279	4.87	بنك البحرين والكويت
Global Investment House	580,642	0.93	13,186,459	3.94	53	0.92	بيت الاستثمار العالمي
Abdulla J. Zain Al-Abedeen	330,509	0.53	1,844,052	0.55	78	1.36	عبدالله زين العابدين
United Gulf Bank B.S.C	120,017	0.19	291,365	0.09	11	0.19	بنك الخليج المتحد
TAIB Securities	0	0.00	0	0.00	0	0.00	شركة طيب للأوراق المالية
Tradeline Securities W.L.L	0	0.00	0	0.00	0	0.00	شركة تريدلاين للأوراق المالية ذ.م.م
Total Market	**62,624,878**	**100**	**334,605,918**	**100**	**5,734**	**100**	**إجمالي نشاط الوسطاء**

Bond-Sukuk / Issuer أسم السند- الصكوك / جهة الاصدار	Symbol Code رمز السند	Size حجم الاصدار	Coupon Rate/Return سعر الفائدة / العائد	Period for Annual Payment		Issuance Price سعر الاصدار	Date تاريخ		
				From من	To الى		Issuance الاصدار	Listing الادراج	Due الاستحقاق
Sukuk Al Musharaka (Investment DAR Sukuk Co.) - 2010 * **صكوك المشاركة الصادرة عن شركة دار صكوك للاستثمار - 2010 ** **	**MUSH.SK06**	$100,000,000	7.347% (6 mth USD Libor plus 2% Margin)	27-04-2010	27-10-2010	$10,000	27-Oct-05	28-Jun-06	26-Oct-10
Government Development Bond - Issue 5 **سندات التنمية الحكومية الإسمية - الإصدار الخامس**	**GDEV.BND19**	BD 185,000,000	Fixed annual rate of 4.3% .Paid every 6 months , on 8th May and 8th November every year of each year of duration.	Every 6 months		BD 1	08-Nov-12	29-Jan-13	08-Nov-19
Government Islamic Lease (Ijarah) Sukuk - Issue 22 **صكوك التأجير الإسلامية الحكومية الاسمية - الإصدار 22**	**GILS22.SUK**	BD 250,000,000	Fixed Annual Rate of 5.5%. Paid every six months on 19th January & 19th July every year of each year of duration.	Every 6 months		BD 1	19-Jan-15	03-Feb-15	19-Jan-25
Government Islamic Lease (Ijarah) Sukuk - Issue 21 **صكوك التأجير الإسلامية الحكومية الاسمية - الإصدار 21**	**GILS21.SUK**	BD 100,000,000	Fixed Annual Rate of 3.00%. Paid every six months on 8th January & 8th July every year of each year of duration.	Every 6 months		BD 1	08-Jan-15	08-Feb-15	08-Jan-18
Government Development Bond **سندات التنمية الحكومية الإسمية**	**GEDV.BND17**	BD 200,000,000	Fixed annual rate of 5%. Paid every 6 months , on 27th June & 27th December every year of each year of duration.	Every 6 months		BD 10,000	27-Dec-10	20-Jan-11	27-Dec-17
Government Islamic Leasing Securities -Issue 19 **صكوك التاجير الاسلامية الحكومية - الاصدار التاسع عشر**	**GILS19.2017**	BD 160,000,000	Fixed annual rate of 4.3%.Paid every 6 months , on 17th January & 17th July every year of each year of duration.	Every 6 months		BD 1	17-Jul-12	08-Aug-12	17-Jul-17
Government Islamic Lease (Ijarah) Sukuk - Issue 23 **صكوك التأجير الإسلامية الحكومية الاسمية - الإصدار 23**	**GILS23.SUK**	BD 200,000,000	Fixed Annual Rate of 5.00%. Paid every six months on 9th July &9th January every year of each year of duration.	Every 6 months		BD 1	09-Jul-15	02-Aug-15	09-Jul-25
Government Development Bond – Issue 9 **سندات التنمية الحكومية – الإصدار التاسع**	**GDEV9.BND**	BD 150,000,000	Fixed Annual Rate of 4%. Paid every six months on 30th January & 30th July every year of each year of duration.	Every 6 months		BD 1	30-Jul-15	06-Aug-15	30-Jul-20
Government Development Bond – Issue 8 **سندات التنمية الحكومية – الإصدار الثامن**	**GDEV8.BND**	BD 100,000,000	Fixed annual rate of 2.75 %. Paid every six months on 14th January &14th July every year of each year of duration.	Every 6 months		BD 1	14-Jul-15	11-Aug-15	14-Jul-17
Government Development Bond – Issue 10 **سندات التنمية الحكومية الإسمية – الإصدار العاشر**	**GDEV10.BND**	BD 100,000,000	Fixed annual rate of 3 % . Paid every 6 months ,on 4th February & 4th August every year of each year of duration.	Every 6 months		BD 1	04-Aug-15	19-Aug-15	04-Aug-18
Perpetual Tier "1" Convertible Capital Securities Issued by BBK B.S.C **سندات رأس مال مستديمة من الفئة "1" قابلة للتحويل الصارة عن بنك البحرين و الكويت ش.م.ب**	**BBK.BND**	BD 86,097,511	Fixed annual rate of 8.25 % . Paid every 6 months ,on 2nd May & 2nd November every year of each year of duration.	Every 6 months		BD 1	02-May-16	03-May-16	-
Government Development Bond – Issue No.11 **سندات التنمية الحكومية – الاصدار الحادي عشر**	**GDEV11.BND**	BD 200,000,000	Fixed Annual Rate of 5.875%. Paid every six months on 5th November & 5th May every year of each year of duration.	Every 6 months		BD 1	05-May-16	15-May-16	05-May-21
Government Development Bond – Issue No.12 **سندات التنمية الحكومية – الاصدار الثاني عشر**	**GDEV12.BND**	BD 300,000,000	Fixed Annual Rate of 4.45%. Paid every six months on21st Jan and 21st July every year of each year of duration.	Every 6 months		BD 1	21-Jul-16	28-Jul-16	21-Jul-19

T-Bills-Sukuk / Issuer أسـم الأذونات- الصكوك / جهـة الاصـدار	Symbol Code رمز الأذونة	Size حجم الاصدار	Discount Rate سعر الفائدة / العائد	Face Value القيمة الإسمية	Date تاريـــخ		
					Issuance الاصدار	Listing الادراج	Due الاستحقاق
12 Months Treasury Bills - Issue No.27 **أذونات الخزانة الحكومية اثنا عشر شهرا - الإصدار رقم 27**	**TB1Y011216**	BD 200,000,000	2.23%	BD 1	03-Dec-15	28-Jan-16	01-Dec-16
6 Months Treasury Bills - Issue No. 1593 **أذونات الخزانة الحكومية ستة أشهر - الإصدار رقم 1593**	**TB6M021016**	BD 35,000,000	2.34%	BD 1	03-Apr-16	26-Apr-16	02-Oct-16
12 Months Treasury Bills - Issue No.28 **أذونات الخزانة الحكومية اثنا عشر شهرا - الإصدار رقم 28**	**TB1Y020317**	BD 200,000,000	2.67%	BD 1	03-Mar-16	26-Apr-16	02-Mar-17
Short Term Islamic Lease (Ijarah) - Issue SL/128 **صكوك التأجير الإسلامية القصيرة الأجل- الإصدار SL/128**	**IJ6M131016**	BD 26,000,000	2.25%	BD 1	14-Apr-16	26-Apr-16	13-Oct-16
6 Months Treasury Bills - Issue No. 1599 **أذونات الخزانة الحكومية ستة أشهر - الإصدار رقم 1599**	**TB6M131116**	BHD 35,000,000.00	2.35%	BD 1	15-May-16	19-Jun-16	13-Nov-16
6 Months Treasury Bills - Issue No. 1602 **أذونات الخزانة الحكومية ستة أشهر - الإصدار رقم 1602**	**TB6M041216**	BHD 35,000,000.00	2.34%	BD 1	05-Jun-16	19-Jun-16	04-Dec-16
12 Months Treasury Bills - Issue No.29 **أذونات الخزانة الحكومية اثنا عشر شهرا - الإصدار رقم 29**	**TB1Y010617**	BHD 225,000,000.00	2.86%	BD 1	02-Jun-16	19-Jun-16	01-Jun-17
Short Term Islamic Lease (Ijarah) - Issue SL/129 **صكوك التأجير الإسلامية القصيرة الأجل- الإصدار SL/129**	**IJ6M101116**	BHD 26,000,000.00	2.25%	BD 1	12-May-16	19-Jun-16	10-Nov-16

Mutual Funds

صناديق الاستثمار

Fund Name	Issue Manager	صافي قيمة الموجودات NAV	Type	النوع	الجهة المصدرة	اسم الصندوق
Unit Investment Bank	Islamic DEV.Bank	$1.000	Open-End	مفتوح	البنك الاسلامي للتنمية	صندوق حصص الاستثمار- البنك الاسلامي للتنمية (اسلامي) $
SICO Selected Securities (SSS)	SICO Funds Company EC	BD 0.187	Open-End	مفتوح	شركة سيكو للصناديق الاستثمارية	صندوق سيكو للاوراق المالية المختارة (د.ب)
Khaleej Equity Fund	SICO Funds Company EC	$264.89	Open-End	مفتوح	شركة سيكو للصناديق الاستثمارية	صندوق أسهم الخليج
SICO Gulf Equity Fund	SICO Fund Company III B.S.C. ©	$108.56	Open-End	مفتوح	شركة سيكو للصناديق الاستثمارية III ش.م.ب (مقفلة)	صندوق سيكو للأسهم الخليجية
Makaseb Arab Tigers Fund	Makaseb Fund Company	$15.1044	Open-End	مفتوح	شركة مكاسب للصناديق الإستثمارية	صندوق مكاسب للنمور العربية
Makaseb Income Fund	Makaseb Fund Company	$12.6690	Open-End	مفتوح	شركة مكاسب للصناديق الإستثمارية	صندوق دخل المكاسب
Global Opportunistic Fund	Global Investment House	$55.47000	Close-End	مغلق	بيت الاستثمار العالمي	صندوق جلوبل القناص
Global GCC Large Cap Fund	Global Investment House	$143.42720	Open-End	مفتوح	بيت الاستثمار العالمي	صندوق جلوبل للشركات الخليجية الرائدة
The Zenith Fund	Global Investment House	$85.840	Open-End	مفتوح	بيت الاستثمار العالمي	صندوق القمة
Global GCC Real Estate Fund	Global Investment House	$0.9378	Close-End	مغلق	بيت الاستثمار العالمي	صندوق الخليج العقاري
Global Distressed Fund	Global Investment House	$182.11	Open-End	مفتوح	بيت الاستثمار العالمي	صندوق جلوبل للشركات المتعثرة
Global Islamic Fund of Funds	Global Fund Company (Bahrain) E.C.	$59.64860	Open-End	مفتوح	شركة صندوق جلوبل الاستثماري (البحرين)	صندوق جلوبل للصناديق الإسلامية
Global GCC Islamic Fund	Global GCC Islamic Fund Company B.S.C (Closed)	$101.9710	Open-End	مفتوح	شركة صندوق جلوبل الخليجي الإسلامي (مقفلة)	صندوق جلوبل الخليجي الإسلامي
Global Energy Petrochemical & Downstream Industries	Global Energy, Petrochemical and Downstream Industries Fund Cmpany B.S.C (Closed)	$124.08430	Open-End	مفتوح	شركة صندوق جلوبل للطاقة والبتروكيماويات والصناعات التحويلية (مقفلة)	صندوق جلوبل للطاقة والبتروكيماويات والصناعات التحويلية
NBK GULF EQUITY FUND	NBK Gulf Equity Funds Company B.S.C ©	$1.58786	Open-End	مفتوح	شركة صندوق إن بي كي للأسهم الخليجية ش.م.ب (مقفلة)	صندوق الوطني للأسهم الخليجية
NBK QATAR EQUITY FUND	NBK Gulf Equity Funds Company B.S.C ©	$1.8909	Open-End	مفتوح	شركة صندوق إن بي كي للأسهم الخليجية ش.م.ب (مقفلة)	صندوق الوطني للأسهم القطرية
SICO Kingdom Equity Fund	SICO Funds Company IV B.S.C. ©	$13.30790	Open-End	مفتوح	شركة سيكو للصناديق الاستثمارية IV ش.م.ب (مقفلة)	صندوق سيكو المملكة للأسهم
Markaz Arabian Fund	Markaz Arabian Fund Company B.S.C ©	$2.93000	Open-End	مفتوح	شركة صندوق المركز العربي ش.م.ب (مقفلة)	صندوق المركز العربي
SICO Fixed Income Fund	Sico Funds Company VI B.S.C. © // Class A	$97.39000	Open-End	مفتوح	شركة سيكو للصناديق الاستثمارية // CLASS A	صندوق سيكو للاستثمار بأدوات الدخل الثابت
	Sico Funds Company VI B.S.C. © //Class B	$107.94	Open-End	مفتوح	شركة سيكو للصناديق الاستثمارية// CLASS B	

As given by Issuer

* NAV per unit

[1] % change indicates12 -months return

E= Estimated

A=Accurate

Brokers & Members Names	صندوق البريد P.O. BOX	الهاتف Phone	الفاكس Fax	الموقع الاكتروني WebSite	البريد الاكتروني Email	اسماء الوسطاء والأعضاء
Abdulla Zain Al-Abedeen	1297	17 214738	17 246661	-	-	عبدالله زين العابدين
Ahli United Bank	2424	17 585858	17 580542	www.ahliunited.com	info@ahliunited.com	البنك الأهلي المتحد
BBK	597	17 207262	17 216164	www.bbkonline.com	ecall_ebank@bbkonline.com	بنك البحرين والكويت
Al Ahlia Securities	10106	17 207070	17 250800	-	-	الأهلية للأوراق المالية
Global Investment House	855	17 210011	17 210222	www.globalinv.net	www.globalinv.net	بيت الاستثمار العالمي للوساطة
Gulf Securities Company	11884	17 272578	17 258780	-	-	شركة الخليج للأوراق المالية
Nasser Abbas Khosrou	20330	17 270130	17 271267	-	-	ناصر عباس خسرو
Securities & Investment Co.	1331	17 515000 / 17 515200	17 530603 / 17 514000	www.sico-bahrain.com	sico@batelco.com.bh	شركة الأوراق المالية والاستثمار
TAIB Securities Co.	20485	17 549494	17 531213	www.taibdirect.com	taibdirect@taib.com	شركة طيب للأوراق المالية
Yousif Al-Ajaji	17	17 261006	17 262948	-	ajaji001@yahoo.com	يوسف حسن العجاجي
Mubasher Financial Services	75782	17 556139	17 556124	-	-	شركة مباشر للخدمات المالية
United Gulf Bank B.S.C	5964	17 533233	17 533197	www.ugbbah.com	rsoukarieh@ugbbah.com	بنك الخليج المتحد
HSBC Bank Middle East Limited	57	17 569499 / 17 569571	17 569574	www.hsbcnet.com	custodybahrain@hsbc.com	بنك إتش إس بي سي الشرق الاوسط
Standard Chartered Bank	29	17 209445	17228363	www.standardchartered.com	mohammad.ata.karim@sc.com	بنك ستاندرد تشارترد
Gulf Custody Company	20400	17 382666	17 382555	gulfcustody.com	info@gulfcustody.com	الشرك الخليجية لحفظ الأوراق المالية
Citibank N.A. Bahrain	548	17 584148	17 588507	www.citi.com	abdulla.aljanahi@citi.com	سيتي بنك - البحرين
SICO Funds Services Company	20233	17516061	17531777	www.sico-bahrain.com	amal.alnaser@sicobahrain.com	شركة سيكو لخدمات الصناديق الاستثمارية