

QUARTERLY TRADING BULLETIN

نشرة التداول الفصلية

July - September
يوليو - سبتمبر
Q3 / 2020



Market Performance

أداء البورصة

The Bahrain All Share Index closed at the end of 3Q 20 at 1,434.49 recording a YTD decrease of 10.91%.

أقفل مؤشر البحرين العام عند مستوى 1,434.49 نقطة بنهاية الربع الثالث من عام 2020، مسجلاً انخفاضاً بنسبة 10.91% مقارنة بمطلع العام.

Bahrain Bourse's market capitalization stood at BHD 8.9 bn by the end of the quarter, decreasing from BHD 9.54 bn in 3Q 19, with a decrease of 6.67%.

بلغت القيمة السوقية للسوق بنهاية الربع الثالث من عام 2020، 8.9 مليار دينار بحريني مقارنة بـ 9.54 مليار دينار بحريني في الربع الثالث من عام 2019، مسجلاً انخفاضاً بنسبة 6.67%.

The third quarter of 2020 witnessed a decrease of 11.87% in the value of shares traded compared to 3Q 19 with a total trading value of BHD 49.54 mn. Moreover, the total volume increased by 55.25%, reaching 351.72 mn shares and the total number of transactions decreased by 0.34%.

تم تداول 351.72 مليون سهم بقيمة 49.54 مليون دينار بحريني في الربع الثالث من عام 2020، وقد سجلت قيمة التداول مقارنة بالربع الثالث من عام 2019 انخفاضا بنسبة 11.87%، في حين سجلت كمية التداول ارتفاعاً بنسبة 55.25%. أما عدد الصفقات فقد انخفضت بنسبة 0.34%.

Most of the trading activity was concentrated in the Commercial Banks sector with a value of BHD 15.99 mn that captured 32.29% of the total value of shares traded during 3Q 20, which in turn comprised of 25.84% of the total volume of shares traded in the market.

استحوذ قطاع البنوك التجارية على 32.29% من مجمل قيمة الأسهم المتداولة والتي بلغت 15.99 مليون دينار بحريني، أي ما يعادل 25.84% من إجمالي كمية الأسهم المتداولة.

During the quarter, the market witnessed BHD 80.76 mn value of shares traded by Bahraini investors capturing 81.52% of the total trading value and BHD 18.31 mn by Non-Bahraini investors capturing 18.48% of the total trading value.

بلغت قيمة تداولات المستثمرين البحرينيين في الربع الثالث من العام الجاري 80.76 مليون دينار بحريني، مشكّلة 81.52% من إجمالي قيمة التداولات خلال الفترة، في حين بلغت نسبة الغير بحرينيين 18.48% أي ما قيمته 18.31 مليون دينار بحريني.

The market breadth showed that advancers outperformed decliners by a margin of 17:12 and 14 scrips remained unchanged.

أما بصدد حركة أسعار الأسهم، فقد ارتفعت أسهم 17 شركة مقابل انخفاض 12 شركة في حين حافظت 14 شركة على أسعارها السابقة.

Bahrain Bourse Indices

مؤشرات البورصة

Indices	الربع الثالث 2020 3Q 20	الربع الثالث 2019 3Q 19	التغير (نقطة) Change (points)	التغير (%) Change (%)	التغير منذ مطلع العام (%) YTD Change (%)	المؤشرات
Bahrain All Share Index	1,434.49	1,516.53	(82.04)	(5.41)	(10.91)	مؤشر البحرين العام
Bahrain Islamic Index	655.72	750.12	(94.40)	(12.58)	(13.73)	مؤشر البحرين الإسلامي

QUARTERLY TRADING BULLETIN

نشرة التداول الفصلية

July - September
يوليو - سبتمبر
Q3 / 2020



Daily Trading Averages

متوسط التداولات اليومية

	الربع الثالث 2020 3Q 20	الربع الثالث 2019 3Q 19	التغير Change	التغير (%) Change (%)	
Total Trading Days	59	60	(1)	(1.67)	مجموع أيام التداول
Average Value of Shares (BHD)	839,593	936,845	(97,252)	(10.38)	متوسط قيمة الأسهم (دينار)
Average Volume of Shares	5,961,407	3,775,895	2,185,512	57.88	متوسط كمية الأسهم
Average No. of Transactions	88.5	87.3	1.2	1.35	متوسط عدد الصفقات

Monthly Comparison

مقارنة شهرية

Month	مؤشر البحرين العام Bahrain All Share Index	القيمة السوقية (دينار) Market Capitalization (BHD)	قيمة الأسهم المتداولة (دينار) Value of Shares Traded (BHD)	كمية الأسهم المتداولة Volume of Shares Traded	عدد الصفقات No. of Transactions	الشهر
July	1,290.57	8,008,759,383	12,289,169	109,513,193	1,402	يوليو
August	1,380.89	8,569,290,716	15,650,048	90,967,636	1,553	أغسطس
September	1,434.49	8,901,917,836	21,596,741	151,242,158	2,267	سبتمبر
Total	-	-	49,535,958	351,722,987	5,222	المجموع

Summary of Listings

ملخص الإدراج

Number of Companies	43	عدد الشركات
Number of Mutual Funds	9	عدد الصناديق
Number of Bonds & Sukuk	14	عدد السندات والصكوك
Number of T-Bills	33	عدد أذونات الخزينة

Market Breadth

اتساع السوق

Advancers	17	الأسهم المرتفعة
Decliners	12	الأسهم المنخفضة
Unchanged	14	بدون تغيير
Total Companies	43	المجموع

QUARTERLY TRADING BULLETIN

نشرة التداول الفصلية

July - September
يوليو - سبتمبر
Q3 / 2020



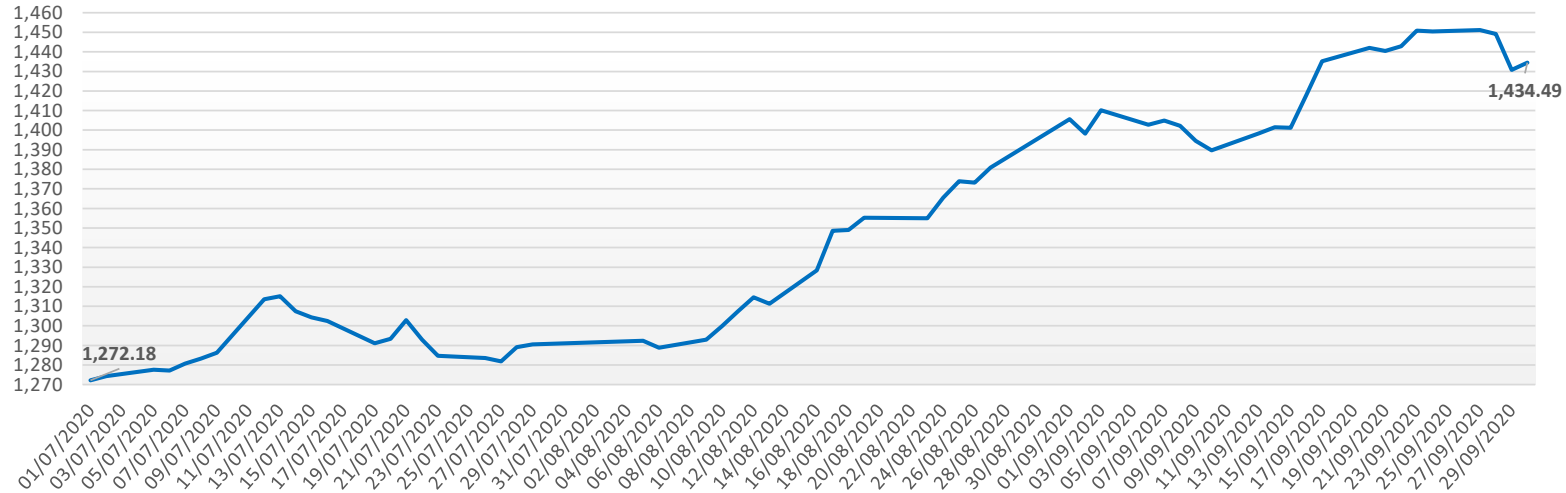
BHB Indices

مؤشرات البورصة

Indices	الربع الثالث 2020 3Q 20	الربع الثالث 2019 3Q 19	التغير (نقطة) Change (points)	التغير (%) Change (%)	المؤشرات
Bahrain All Share Index	1,434.49	1,516.53	(82.04)	(5.41)	مؤشر البحرين العام
Commercial Banks	3,405.14	3,537.67	(132.53)	(3.75)	البنوك التجارية
Investment	585.99	702.48	(116.49)	(16.58)	الاستثمار
Insurance	1,454.60	1,385.94	68.66	4.95	التأمين
Services	1,546.76	1,425.62	121.14	8.50	الخدمات
Industrial	642.48	706.87	(64.39)	(9.11)	الصناعة
Hotels & Tourism	1,998.46	2,378.12	(379.66)	(15.96)	الفنادق والسياحة
Bahrain Islamic Index	655.72	750.12	(94.40)	(12.58)	مؤشر البحرين الإسلامي

أداء مؤشر البحرين العام خلال الربع الثالث من عام 2020 (نقاط)

Bahrain All Share Index Performance 3Q 2020 (Points)



QUARTERLY TRADING BULLETIN

نشرة التداول الفصلية

July - September
يوليو - سبتمبر
Q3 / 2020



Market at a Glance

Most Active Companies

In Terms of Value		من حيث القيمة	
الشركة	القيمة (دينار)	النسبة من إجمالي السوق	% From Total Market
Company	Value (BHD)		
GFH	12,417,890	25.07	
AUB	10,429,819	21.06	
BATELCO	8,223,731	16.60	
ALBH	4,928,741	9.95	
BMMI	3,197,228	6.45	
Total	المجموع 39,197,409	79.13	

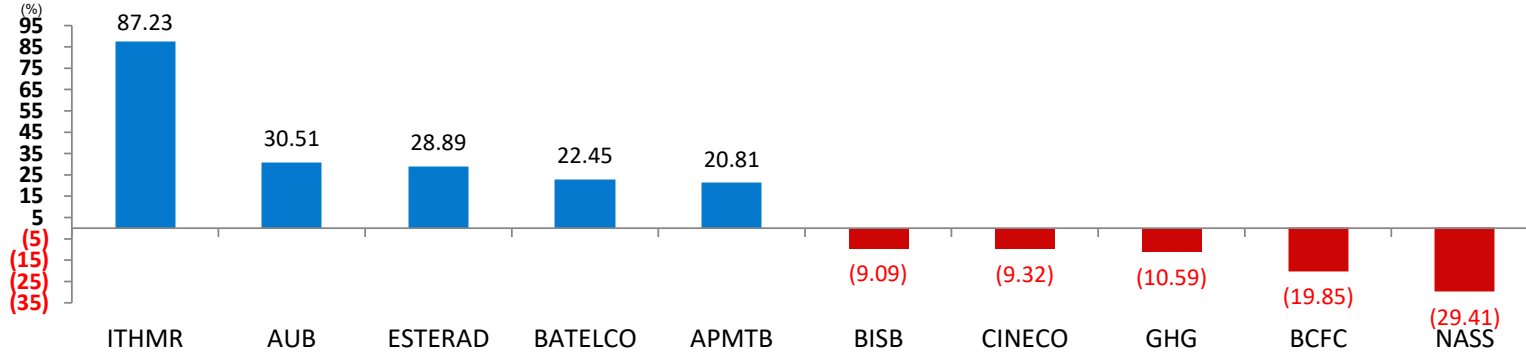
إحصاءات موجزة

الشركات الأكثر نشاطاً

In Terms of Volume		من حيث الكمية	
الشركة	الكمية	النسبة من إجمالي السوق	% From Total Market
Company	Volume		
GFH	208,360,845	59.24	
AUB	39,463,476	11.22	
ITHMR	23,654,174	6.73	
BATELCO	19,647,514	5.59	
ALBH	13,913,630	3.96	
Total	المجموع 305,039,639	86.73	

Top Advancers & Top Decliners

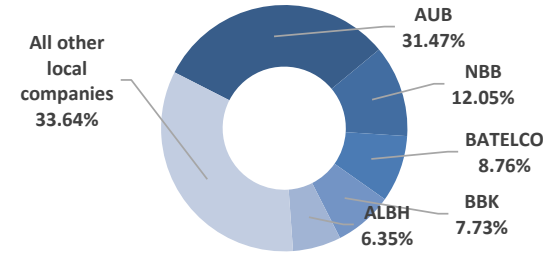
الشركات الأكثر ارتفاعاً والأسهم الأكثر انخفاضاً



Largest 5 Companies in Terms of Market Capitalization

الشركات الخمس الأكبر حجماً من حيث القيمة السوقية

الشركة	القيمة السوقية (دينار)	النسبة من إجمالي السوق
Company	Market Capitalization (BHD)	% From Total Market
AUB	2,801,846,773	31.47
NBB	1,072,597,511	12.05
BATELCO	780,040,800	8.76
BBK	687,676,848	7.73
ALBH	565,160,000	6.35
Total	المجموع 5,907,321,932	66.36



QUARTERLY TRADING BULLETIN

نشرة التداول الفصلية

July - September
يوليو - سبتمبر
Q3 / 2020



Sectors at a Glance

Market Capitalization (BHD)

Sectors	الربع الثالث 2020	الربع الثالث 2019	التغير	الوزن النسبي من الربع الحالي	القطاعات
	3Q 20	3Q 19	Change (%)	(%) Weight from Current Quarter	
Commercial Banks	4,975,813,199	5,162,520,976	(3.62)	55.90	البنوك التجارية
Investment	1,745,552,230	2,228,206,324	(21.66)	19.61	الاستثمار
Insurance	140,717,650	134,075,875	4.95	1.58	التأمين
Services	1,347,165,457	1,241,653,079	8.50	15.13	الخدمات
Industrial	580,770,454	638,972,673	(9.11)	6.52	الصناعة
Hotels & Tourism	111,898,846	133,175,901	(15.98)	1.26	الفنادق والسياحة
Total Market	8,901,917,836	9,538,604,828	-6.67	100	إجمالي السوق

إحصاءات قطاعية

القيمة السوقية (دينار بحريني)

Trading Value (BHD)

Sectors	الربع الثالث 2020	الربع الثالث 2019	التغير	الوزن النسبي من الربع الحالي	القطاعات
	3Q 20	3Q 19	Change (%)	(%) Weight from Current Quarter	
Commercial Banks	15,994,453	33,434,062	(52.16)	32.29	البنوك التجارية
Investment	13,324,752	6,896,251	93.22	26.90	الاستثمار
Insurance	88,406	409,453	(78.41)	0.18	التأمين
Services	15,180,642	12,311,877	23.30	30.65	الخدمات
Industrial	4,928,924	2,886,514	70.76	9.95	الصناعة
Hotels & Tourism	16,143	163,457	(90.12)	0.03	الفنادق والسياحة
Non-Bahraini	0	0	0.00	0.00	غير البحرينية
Closed	2,637	109,076	0.00	0.01	المقفلة
Total Market	49,535,957.73	56,210,688.74	-11.87	100.00	إجمالي السوق

قيمة الأسهم (دينار بحريني)

QUARTERLY TRADING BULLETIN

نشرة التداول الفصلية

July - September
يوليو - سبتمبر
Q3 / 2020



Trading Volume (Shares)					كمية الأسهم (سهم)
Sectors	الربع الثالث 2020	الربع الثالث 2019	التغير	الوزن النسبي من الربع الحالي	القطاعات
	3Q 20	3Q 19	Change (%)	(%) Weight from Current Quarter	
Commercial Banks	90,897,921	121,502,860	(25.19)	25.84	البنوك التجارية
Investment	213,850,079	58,488,022	265.63	60.80	الاستثمار
Insurance	445,855	1,555,899	(71.34)	0.13	التأمين
Services	32,544,248	37,401,675	(12.99)	9.25	الخدمات
Industrial	13,914,221	6,752,697	106.05	3.96	الصناعة
Hotels & Tourism	62,743	487,743	(87.14)	0.02	الفنادق والسياحة
Non-Bahraini	0	0	0.00	0.00	غير البحرينية
Closed	7,920	364,802	0.00	0.00	المقفلة
Total Market	351,722,987	226,553,698	55.25	100	إجمالي السوق

Number of Transactions					عدد الصفقات
Sectors	الربع الثالث 2020	الربع الثالث 2019	التغير	الوزن النسبي من الربع الحالي	القطاعات
	3Q 20	3Q 19	Change (%)	(%) Weight from Current Quarter	
Commercial Banks	2,003	2,372	(15.56)	38.36	البنوك التجارية
Investment	1,201	773	55.37	23.00	الاستثمار
Insurance	20	79	(74.68)	0.38	التأمين
Services	1,624	1,722	(5.69)	31.10	الخدمات
Industrial	356	251	41.83	6.82	الصناعة
Hotels & Tourism	17	42	(59.52)	0.33	الفنادق والسياحة
Non-Bahraini	0	0	0.00	0.00	غير البحرينية
Closed	1	1	0.00	0.02	المقفلة
Total Market	5,222	5,240	(0.34)	100	إجمالي السوق

QUARTERLY TRADING BULLETIN

نشرة التداول الفصلية

July - September
يوليو - سبتمبر
Q3 / 2020



Quarterly Trading Activity

حركة التداول الفصلية

الرمز Symbol	Company	إجمالي كمية الأسهم المتداولة Total Volume of Shares Traded	النسبة من إجمالي كمية الأسهم المتداولة (%) of Total Volume of Shares Traded	إجمالي قيمة الأسهم المتداولة (BHD) Total Value of Shares Traded (BHD)	النسبة من إجمالي قيمة الأسهم المتداولة (%) of Total Value of Shares Traded	عدد الصفقات No. of Transactions	سعر الإقفال Closing Price	التغير خلال الربع Change During the Quarter	الأعلى High	الأدنى Low	عدد أيام التداول No. of Trading Days	الشركة
AUB	Ahli United Bank	39,463,476	11.22	10,429,819	21.06	900	\$0.770	(0.11)	\$0.800	\$0.580	58	البنك الأهلي المتحد
SALAM	Al Salam Bank	13,454,816	3.83	978,523	1.98	286	BHD 0.075	(0.02)	BHD 0.079	BHD 0.066	52	مصرف السلام
BISB	Bahrain Islamic Bank	119,383	0.03	11,858	0.02	6	BHD 0.100	(0.02)	BHD 0.100	BHD 0.100	5	بنك البحرين الإسلامي
BBK	BBK	3,089,334	0.88	1,502,018	3.03	241	BHD 0.505	(0.04)	BHD 0.506	BHD 0.450	49	بنك البحرين والكويت
ITHMR	Ithmaar Bank	23,654,174	6.73	682,350	1.38	290	\$0.088	0.02	\$0.102	\$0.039	28	بنك الأثمار
KHCB	Khaleeji Commercial Bank	7,799,736	2.22	306,938	0.62	108	BHD 0.038	(0.01)	BHD 0.043	BHD 0.037	34	المصرف الخليجي التجاري
NBB	National Bank of Bahrain	3,317,002	0.94	2,082,947	4.20	172	BHD 0.630	(0.07)	BHD 0.640	BHD 0.615	51	بنك البحرين الوطني
Commercial Banks Sector		90,897,921	25.84	15,994,453	32.29	2,003						قطاع البنوك التجارية
BARKA	Al Baraka Banking Group	1,971,085	0.56	192,826	0.39	127	\$0.255	(0.04)	\$0.262	\$0.255	26	مجموعة البركة المصرفية
ABC	Arab Banking Corporation	2,193,334	0.62	248,717	0.50	62	\$0.304	(0.16)	\$0.304	\$0.297	25	المؤسسة العربية المصرفية
BCFC	Bahrain Commercial Facilities Co.	739,082	0.21	392,932	0.79	75	BHD 0.525	(0.30)	BHD 0.655	BHD 0.500	26	شركة البحرين للتسهيلات التجارية
BMB	Bahrain Middle East Bank	0	0.00	0	0.00	0	BHD 0.043	0.00	-	-	0	بنك البحرين و الشرق الأوسط
ESTERAD	Esterad Investment Co.	253,268	0.07	43,809	0.09	26	BHD 0.174	0.01	BHD 0.207	BHD 0.140	15	شركة استيراد الاستثمارية
GFH	GFH Financial Group	208,360,845	59.24	12,417,890	25.07	902	\$0.160	(0.08)	\$0.171	\$0.146	57	مجموعة جي إف آتش المالية
INOVEST	INOVEST	332,465	0.09	28,579	0.06	9	\$0.255	0.02	\$0.255	\$0.202	4	انوفست
INVCORP	Investcorp Holding	0	0.00	0	0.00	0	\$11.200	0.15	-	-	0	انفستكوروب
UGH	United Gulf Holding Co.	0	0.00	0	0.00	0	BHD 1.240	0.00	-	-	0	شركة الخليج المتحد القابضة
UGIC	United Gulf Investment Co.	0	0.00	0	0.00	0	BHD 0.100	0.00	-	-	0	الشركة الخليجية المتحدة للاستثمار
Investment Sector		213,850,079	60.80	13,324,752	26.90	1,201						قطاع الاستثمار
SOLID	Solidarity Bahrain B.S.C	4,555	0.00	986	0.00	4	BHD 0.210	(0.01)	-	-	3	سوليدرتي البحرين ش.م.ب
ARIG	Arab Insurance Group	286,211	0.08	35,901	0.07	6	\$0.335	0.05	\$0.340	\$0.320	4	المجموعة العربية للتأمين
BKIC	Bahrain Kuwait Insurance Co.	3,306	0.00	978	0.00	3	BHD 0.285	(0.04)	-	-	2	الشركة البحرينية الكويتية للتأمين
BNH	Bahrain National Holding	151,783	0.04	50,541	0.10	7	BHD 0.330	0.07	BHD 0.346	BHD 0.325	5	شركة البحرين الوطنية القابضة
TAKAFUL	Takaful Insurance Co.	0	0.00	0	0.00	0	BHD 0.090	0.00	-	-	0	شركة التكافل الدولية
Insurance Sector		445,855	0.13	88,406	0.18	20						قطاع التأمين

QUARTERLY TRADING BULLETIN

نشرة التداول الفصلية

July - September
يوليو - سبتمبر
Q3 / 2020



الرمز Symbol	Company	إجمالي كمية الأسهم المتداولة Total Volume of Shares Traded	النسبة من إجمالي كمية الأسهم المتداولة (%) of Total Volume of Shares Traded	إجمالي قيمة الأسهم المتداولة Total Value of Shares Traded (BHD)	النسبة من إجمالي قيمة الأسهم المتداولة (%) of Total Value of Shares Traded	عدد الصفقات No. of Transactions	سعر الإقفال Closing Price	التغير خلال الربع Change During the Quarter	الأعلى High	الأدنى Low	عدد أيام التداول No. of Trading Days	الشركة
APMTB	APM Terminals Bahrain B.S.C.	1,809,245	0.51	2,498,873	5.04	292	BHD 1.498	0.398	BHD 1.537	BHD 1.225	57	إي بي إم تيرمينالز البحرين ش.م.ب.
CPARK	Bahrain Car Parks Co.	30,009	0.01	3,900	0.01	9	BHD 0.130	0.008	-	-	6	شركة البحرين لمواقف السيارات
CINECO	Bahrain Cinema Co.	135,822	0.04	74,760	0.15	21	BHD 0.535	(0.215)	BHD 0.570	BHD 0.535	15	شركة البحرين للسينما
DUTYF	Bahrain Duty Free Shop Complex	625,802	0.18	366,732	0.74	63	BHD 0.655	(0.125)	BHD 0.660	BHD 0.550	32	شركة مجمع البحرين للأسواق الحرة
BASREC	Bahrain Ship Repairing & Eng. Co.	14,459	0.00	13,167	0.03	6	BHD 0.910	(0.260)	BHD 0.910	BHD 0.910	5	شركة البحرين لتصليح السفن والهندسة
BATELCO	Bahrain Telecommunications Co.	19,647,514	5.59	8,223,731	16.60	895	BHD 0.469	0.084	BHD 0.470	BHD 0.382	59	شركة البحرين للاتصالات
BMMI	BMMI	4,317,653	1.23	3,197,228	6.45	14	BHD 0.750	(0.042)	BHD 0.790	BHD 0.730	10	بي إم إم أي
NASS	Nass Corporation BSC.	373,502	0.11	24,344	0.05	31	BHD 0.060	(0.039)	BHD 0.077	BHD 0.060	12	شركة ناس
SEEF	Seef Properties	2,824,580	0.80	489,155	0.99	213	BHD 0.172	(0.029)	BHD 0.179	BHD 0.169	51	عقارات السيف
TRAFCO	Trafo Group	40,232	0.01	11,265	0.02	10	BHD 0.279	(0.031)	BHD 0.282	BHD 0.279	6	مجموعة ترافكو
ZAINBH	Zain Bahrain	2,725,430	0.77	277,486	0.56	70	BHD 0.103	0.001	BHD 0.103	BHD 0.100	29	شركة زين للاتصالات
Services Sector		32,544,248	9.25	15,180,642	30.65	1,624						قطاع الخدمات
ALBH	Aluminium Bahrain	13,913,630	3.96	4,928,741	9.95	354	BHD 0.398	(0.041)	BHD 0.404	BHD 0.319	47	شركة الألمنيوم البحرين
BFM	Bahrain Flour Mills Co.	591	0.00	183	0.00	2	BHD 0.327	0.007	-	-	2	شركة البحرين لمطاحن الدقيق
POLTRY	Delmon Poultry Co.	0	0.00	0	0.00	0	BHD 0.240	(0.005)	-	-	0	شركة دلمون للدواجن
Industrial Sector		13,914,221	3.96	4,928,924	9.95	356						قطاع الصناعة
FAMILY	Bahrain Family Leisure Co.	0	0.00	0	0.00	0	BHD 0.081	0.000	-	-	0	الشركة البحرينية للترفيه العائلي
BANADER	Banader Hotels Co.	0	0.00	0	0.00	0	BHD 0.175	0.138	-	-	0	شركة بنادر للفنادق
GHG	Gulf Hotels Group	31,889	0.01	12,040	0.02	7	BHD 0.380	(0.020)	BHD 0.383	BHD 0.380	4	مجموعة فنادق الخليج
NHOTEL	National Hotels Co.	30,854	0.01	4,103	0.01	10	BHD 0.135	(0.121)	BHD 0.135	BHD 0.135	6	شركة الفنادق الوطنية
Hotel & Tourism Sector		62,743	0.02	16,143	0.03	17						قطاع الفنادق و السياحة
BMUSC	Bank Muscat	0	0.00	0	0.00	0	BHD 0.871	(0.044)	-	-	0	بنك مسقط
Non-Bahrain Companies		0	0.00	0	0.00	0						الشركات غير البحرينية
SICO-C	SICO B.S.C.	0	0.00	0	0.00	0	BHD 0.155	0.000	-	-	0	سيكو ش.م.ب. (م)
UPI	United Papers Industries	7,920	0.00	2,637	0.01	1	BHD 0.333	0.034	BHD 0.333	BHD 0.333	1	الشركة المتحدة لصناعة الورق
Closed Companies		7,920	0.00	2,637	0.01	1						الشركات المقفلة
Total Market		351,722,987	100.00	49,535,958	100.00	5,222						إجمالي السوق

* Adjusted Price

السعر المعدل *

QUARTERLY TRADING BULLETIN

نشرة التداول الفصلية

July - September
يوليو - سبتمبر
Q3 / 2020



Financial Ratios

مؤشرات مالية

الرمز SYMBOL	Company	مضاعف السهم (مرات) P/E Ratio (Times)	ربع السهم (%) Dividend Yield (%)	القيمة السوقية إلى القيمة الدفترية للسهم (مرات) Price to Book Value (Times)	العائد على حقوق المساهمين (%) ROE (%)	معدل دوران السهم (%) Share Turnover (%)	رأس المال المدفوع (دينار) Total Paid Up Capital (BHD)	الوزن من إجمالي القيمة السوقية الوزن من إجمالي القيمة السوقية (%) Weight from Total Paid Up Capital (%)	إجمالي القيمة السوقية (دينار) Total Market Capitalisation (BHD)	الوزن من إجمالي القيمة السوقية (%) Weight from Total Market Capitalisation (%)	الشركة
AUB	Ahli United Bank	9.75	6.49	1.53	15.01	0.37	909,690,511	18.62	2,801,846,773	31.47	البنك الاهلي المتحد
SALAM	Al Salam Bank	7.65	5.33	0.53	6.70	0.57	230,449,785	4.72	172,837,339	1.94	مصرف السلام
BISB	Bahrain Islamic Bank	16.92	0.00	0.88	5.14	0.01	106,405,859	2.18	106,405,859	1.20	بنك البحرين الإسلامي
BBK	BBK	8.56	7.92	1.25	13.86	0.22	136,173,633	2.79	687,676,848	7.73	بنك البحرين والكويت
ITHMR	Ithmaar Bank	440.00	0.00	2.68	0.70	0.68	285,648,661	5.85	100,548,329	1.13	بنك الأثمار
KHCB	Khaleeji Commercial Bank	NM	0.00	0.35	(17.53)	0.91	89,211,948	1.83	33,900,540	0.38	المصرف الخليجي التجاري
NBB	National Bank of Bahrain	12.86	3.97	2.02	13.94	0.19	170,253,573	3.48	1,072,597,511	12.05	بنك البحرين الوطني
Commercial Banks Sector		10.88	5.33	1.43	12.62	0.32	1,927,833,970	39.46	4,975,813,199	55.90	قطاع البنوك التجارية
BARKA	Al Baraka Banking Group	4.18	7.84	0.21	7.20	0.16	468,565,668	9.59	119,484,245	1.34	مجموعة البركة المصرفية
ABC	Arab Banking Corporation	5.07	9.87	0.23	4.81	0.07	1,172,470,000	24.00	356,430,880	4.00	المؤسسة العربية المصرفية
BCFC	Bahrain Commercial Facilities Co.	6.18	9.52	0.69	11.23	0.37	20,418,750	0.42	107,198,438	1.20	شركة البحرين للتسهيلات التجارية
BMB	Bahrain Middle East Bank	NM	0.00	NM	NM	0.00	37,700,000	0.77	17,200,000	0.19	بنك البحرين و الشرق الأوسط
ESTERAD	Esterad Investment Co.	8.99	5.75	0.67	7.48	0.18	14,000,000	0.29	24,360,000	0.27	شركة استيراد الاستثمارية
GFH	GFH Financial Group	6.75	9.25	0.54	7.97	5.59	367,815,287	7.53	222,077,155	2.49	مجموعة جي إف أتش المالية
INOVEST	INOVEST	10.12	0.00	0.55	5.18	0.10	45,366,187	0.93	28,920,945	0.32	انوفست
INVCORP	Investcorp Holding	NM	0.89	0.93	(19.01)	0.00	75,400,000	1.54	337,792,000	3.79	انفستكورب
UGH	United Gulf Holding Co.	NM	0.00	4.13	2.97	0.00	77,845,722	1.59	512,088,567	5.75	شركة الخليج المتحد القابضة
UGIC	United Gulf Investment Co.	NM	0.00	0.80	(17.29)	0.00	20,000,000	0.41	20,000,000	0.22	الشركة الخليجية المتحدة للاستثمار
Investment Sector		6.04	4.58	0.54	3.25	0.76	2,299,581,614	47.07	1,745,552,230	19.61	قطاع الاستثمار
SOLID	Solidarity Bahrain B.S.C	9.63	7.14	0.92	9.59	0.00	12,000,000	0.25	25,200,000	0.28	سوليدرتي البحرين ش.م.ب
ARIG	Arab Insurance Group	3.76	0.00	0.29	7.67	0.13	82,940,000	1.70	27,784,900	0.31	المجموعة العربية للتأمين
BKIC	Bahrain Kuwait Insurance Co.	15.00	5.26	1.08	7.19	0.00	14,300,000	0.29	40,755,000	0.46	الشركة البحرينية الكويتية للتأمين
BNH	Bahrain National Holding	7.75	6.67	0.69	8.90	0.13	11,917,500	0.24	39,327,750	0.44	شركة البحرين الوطنية القابضة
TAKAFUL	Takaful Insurance Co	11.08	0.00	0.76	6.85	0.00	8,500,000	0.17	7,650,000	0.09	شركة التكافل الدولية
Insurance Sector		7.79	4.73	0.63	8.10	0.06	129,657,500	2.65	140,717,650	1.58	قطاع التأمين

QUARTERLY TRADING BULLETIN

نشرة التداول الفصلية

July - September
يوليو - سبتمبر
Q3 / 2020



الرمز SYMBOL	Company	مضاعف السهم (مرات) P/E Ratio (Times)	ربح السهم (%) Dividend Yield %	القيمة السوقية إلى القيمة الدفترية للسهم (مرات) Price to Book Value (Times)	العائد على حقوق المساهمين (%) ROE (%)	معدل دوران السهم (%) Share Turnover (%)	رأس المال المدفوع (دينار) Total Paid Up Capital (BHD)	الوزن من إجمالي القيمة السوقية الوزن من إجمالي القيمة السوقية (%) Weight from Total Paid Up Capital (%)	إجمالي القيمة السوقية (دينار) Total Market Capitalisation (BHD)	الوزن من إجمالي القيمة السوقية (%) Weight from Total Market Capitalisation (%)	الشركة
APMTB	APM Terminals Bahrain B.S.C.	13.26	7.54	5.70	43.05	1.85	9,000,000.00	0.18	134,820,000.00	1.51	إي بي إم تيرمينالز البحرين ش.م.ب.
CPARK	Bahrain Car Parks Co.	13.00	3.85	0.72	4.53	0.03	11,031,723.00	0.23	14,341,240.00	0.16	شركة البحرين لمواقف السيارات
CINECO	Bahrain Cinema Co.	9.91	9.35	0.56	5.65	0.17	8,262,345.00	0.17	44,203,546.00	0.50	شركة البحرين للسينما
DUTYF	Bahrain Duty Free Shop Complex	12.36	7.63	1.76	14.17	0.39	14,227,194.00	0.29	93,188,119.00	1.05	شركة مجمع البحرين للأسواق الحرة
BASREC	Bahrain Ship Repairing & Eng. Co.	5.87	5.49	0.59	9.99	0.07	1,980,000.00	0.04	18,018,000.00	0.20	شركة البحرين لتصلح السفن والهندسة
BATELCO	Bahrain Telecommunications Co.	15.03	5.86	1.64	10.92	1.05	166,320,000.00	3.40	780,040,800.00	8.76	شركة البحرين للاتصالات
BMMI	BMMI	11.54	6.67	1.50	12.95	2.91	14,642,855.00	0.30	109,821,412.00	1.23	بي إم أي
NASS	Nass Corporation BSC.	NM	0.00	0.23	(5.79)	0.18	22,000,000.00	0.45	13,200,000.00	0.15	شركة ناس
SEEF	Seef Properties	7.24	8.72	0.51	7.07	0.62	46,000,000.00	0.94	79,120,000.00	0.89	عقارات السيف
TRAFCO	Trafo Group	15.50	5.38	0.79	5.23	0.05	8,067,505.00	0.17	22,508,340.00	0.25	مجموعة ترافكو
ZAINBH	ZAIN BAHRAIN	7.36	5.83	0.52	7.29	0.73	36,800,000.00	0.75	37,904,000.00	0.43	شركة زين للاتصالات
Services Sector		12.69	6.41	1.27	9.57	1.13	338,331,622	6.93	1,347,165,457	15.13	قطاع الخدمات
ALBH	Aluminium Bahrain	99.50	0.25	0.52	0.50	0.87	142,000,000	2.91	565,160,000.00	6.35	شركة المنبوهم البحرين
BFM	Bahrain Flour Mills Co.	4.36	3.06	0.40	9.22	0.00	2,483,250	0.05	8,120,228.00	0.09	شركة البحرين لمطاحن الدقيق
POLTRY	Delmon Poultry Co.	NM	0.00	0.56	(1.08)	0.00	3,120,928	0.06	7,490,226.00	0.08	شركة دلمون للدواجن
Industrial Sector		78.87	0.29	0.52	0.64	0.85	147,604,178	3.02	580,770,454	6.52	قطاع الصناعة
FAMILY	Bahrain Family Leisure Co.	NM	0.00	0.66	(36.40)	0.00	4,000,000	0.08	3,240,000.00	0.04	الشركة البحرينية للترفيه العائلي
BANADER	Banader Hotels Co.	NM	0.00	1.75	(92.99)	0.00	3,662,099	0.07	6,408,673.00	0.07	شركة بنادر للفنادق
GHG	Gulf Hotels Group	14.62	6.58	0.75	5.17	0.01	22,599,486	0.46	85,878,048.00	0.96	مجموعة فنادق الخليج
NHOTEL	National Hotels Co.	10.38	7.41	0.19	1.86	0.03	12,127,500	0.25	16,372,125.00	0.18	شركة الفنادق الوطنية
Hotel & Tourism Sector		13.56	6.15	0.54	1.21	0.01	42,389,085	0.87	111,898,846	1.26	قطاع الفنادق و السياحة
Total Market		10.85	5.02	0.96	7.24	0.56	4,885,397,969	100	8,901,917,836	100	إجمالي السوق
SICO-C	SICO B.S.C.	9.50	6.45	1.12	10.16	0.00	42,848,774	95.33	66,415,600	90.47	سيكو ش.م.ب. (م)
UPI	United Papers Industries	39.74	3.00	0.94	2.22	0.04	2,100,000	4.67	6,993,000	9.53	الشركة المتحدة لصناعة الورق
Closed Companies		11.84	6.10	1.10	9.28	0.00	44,948,774	100	73,408,600	100	الشركات المقفلة
BMUSC	Bank Muscat	14.44	3.94	1.54	26.28	0.00	318,453,209	100	2,830,334,131	100	بنك مسقط
Non-Bahrain Companies		5.87	3.75	1.54	26.28	0.00	318,453,209	100	2,830,334,131	100	الشركات غير البحرينية

QUARTERLY TRADING BULLETIN

نشرة التداول الفصلية

July - September
يوليو - سبتمبر
Q3 / 2020



Trading Nationality Wise

التداول وفقاً للجنسية

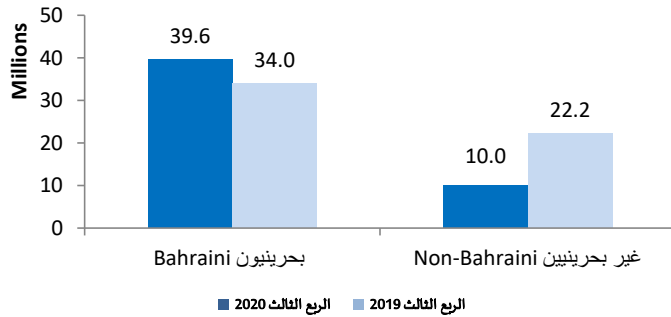
Value Traded (BHD) 3Q 20 قيمة الاسهم المتداولة (دينار) في الربع الثالث 2020

	بحرينيون Bahraini		غير بحرينيين Non-Bahraini		المجموع Total	
	قيمة التداول Value Traded	نسبة من إجمالي القيمة المتداولة % of Total Value Traded	قيمة التداول Value Traded	نسبة من إجمالي القيمة المتداولة % of Total Value Traded		
Buy	39,570,718	79.88%	9,965,239	20.12%	49,535,957	الشراء
Sell	41,189,689	83.15%	8,346,269	16.85%	49,535,958	البيع
Totals	80,760,407	81.52%	18,311,508	18.48%	99,071,915	المجموع

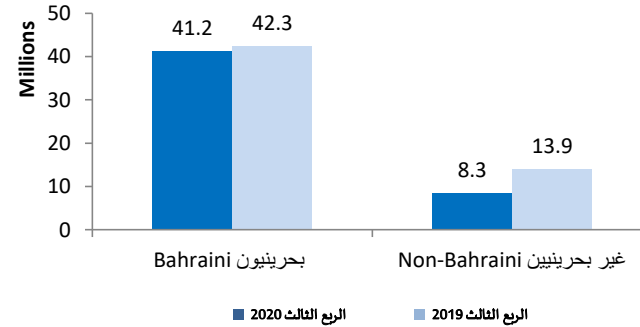
Value Traded (BHD) 3Q 19 قيمة الاسهم المتداولة (دينار) في الربع الثالث 2019

	بحرينيون Bahraini		غير بحرينيين Non-Bahraini		المجموع Total	
	قيمة التداول Value Traded	نسبة من إجمالي القيمة المتداولة % of Total Value Traded	قيمة التداول Value Traded	نسبة من إجمالي القيمة المتداولة % of Total Value Traded		
Buy	34,026,184	60.53%	22,184,504	39.47%	56,210,688	الشراء
Sell	42,261,376	75.18%	13,949,312	24.82%	56,210,688	البيع
Totals	76,287,560	67.86%	36,133,816	32.14%	112,421,376	المجموع

قيمة التداول - دينار بحريني (شراء)
Trading Value - BD (BUY)



قيمة التداول - دينار بحريني (بيع)
Trading Value - BD (SELL)



QUARTERLY TRADING BULLETIN

نشرة التداول الفصلية

July - September
يوليو - سبتمبر
Q3 / 2020



Broker Activity (Buy & Sell)

نشاط الوسطاء (بيعاً وشراءً)

Brokers	إجمالي القيمة (دينار) Total Value (BHD)	الوزن من إجمالي السوق Weight from Total Market (%)	إجمالي الكمية (سهم) Total Volume (Shares)	الوزن من إجمالي السوق Weight from Total Market (%)	عدد الصفقات No. of Transactions	الوزن من إجمالي السوق Weight from Total Market (%)	الوسطاء
SICO B.S.C.	59,607,554	60%	343,448,944	49%	5,272	50%	سيكو ش.م.ب. (م)
Gulf Securities Company	15,669,367	16%	142,530,309	20%	2,157	21%	شركة الخليج للأوراق المالية
Mubasher Financial Services	5,750,381	6%	21,333,117	3%	950	9%	مباشراً للخدمات المالية ش.م.ب. (م)
Ahli United Bank	4,083,673	4%	21,185,257	3%	334	3%	البنك الأهلي المتحد
BBK	5,670,464	6%	74,572,886	11%	665	6%	بنك البحرين والكويت
Al Ahlia Bahrain B.S.C	6,946,596	7%	90,961,014	13%	846	8%	شركة الأهلية بحرين ش.م.ب. (مقفلة)
Abdulla J. Zain Al-Abdeen	1,302,857	1%	9,118,101	1%	214	2%	عبدالله زين العابدين
United Gulf Bank B.S.C	35,760	0%	154,386	0%	4	0%	بنك الخليج المتحد
Tradeline Securities W.L.L	5,264	0%	141,960	0%	2	0%	شركة تريديلاين للأوراق المالية ذ.م.م
TAIB Securities	0	0%	0	0%	0	0%	شركة طيب للأوراق المالية
Total Market	99,071,915	100%	703,445,974	100%	10,444	100%	إجمالي نشاط الوسطاء

QUARTERLY TRADING BULLETIN

نشرة التداول الفصلية

July - September
يوليو - سبتمبر
Q3 / 2020



Bonds and Sukuk

السندات والصكوك

Bond-Sukuk / Issuer	Symbol Code	Size	Coupon Rate/Return	Period for Payment	Issuance Price	Date	التاريخ
اسم السند-الصكوك/جهة الإصدار	رمز السند	حجم الإصدار	سعر الفائدة/العائد	From من	To إلى	سعر الإصدار	Due الاستحقاق
				From من	To إلى	سعر الإصدار	Due الاستحقاق
Sukuk Al Musharaka (Investment DAR Sukuk Co.) - Issue 2010 * صكوك المشاركة الصادرة عن شركة دار صكوك للاستثمار - 2010 *	MUSH.SK06	USD 100,000,000	7.347% (6 mth USD Libor plus 2% Margin)	27/04/2010	27/10/2010	\$10,000,000	26/10/2010
Government Islamic Lease (Ijarah) Sukuk - Issue 22 صكوك التأجير الإسلامية الحكومية الاسمية - الإصدار 22	GILS22.SUK	BHD 250,000,000	Fixed Annual Rate of 5.5%. Paid every six months on 19th January & 19th July every year of each year of duration.	Every 6 months		BD 1	19/01/2025
Government Islamic Lease (Ijarah) Sukuk - Issue 23 صكوك التأجير الإسلامية الحكومية الاسمية - الإصدار 23	GILS23.SUK	BHD 200,000,000	Fixed Annual Rate of 5.00%. Paid every six months on 9th July & 9th January every year of each year of duration.	Every 6 months		BD 1	09/07/2025
Government Development Bond - Issue No.11 سندات التنمية الحكومية - الإصدار الحادي عشر	GDEV11.BND	BHD 200,000,000	Fixed Annual Rate of 5.875%. Paid every six months on 5th November & 5th May every year of each year of duration.	Every 6 months		BD 1	05/05/2021
Government Development Bond - Issue No.13 سندات التنمية الحكومية - الإصدار الثالث عشر	GDEV13.BND	BHD 285,000,000	Fixed Annual Rate of 5.875%. Paid every six months on 10th November & 10th May every year of each year of duration.	Every 6 months		BD 1	10/05/2024
Government Development Bond - Issue No.14 سندات التنمية الحكومية - الإصدار الرابع عشر	GDEV14.BND	BHD 200,000,000	Fixed Annual Rate of 5.35 %. Paid every six months on 16th July & 16th January every year of each year of duration.	Every 6 months		BD 1	16/07/2022
Government Development Bond - Issue 15 سندات التنمية الحكومية - الإصدار الخامس عشر	GDEV15.BND	BHD 200,000,000	Fixed Annual Rate of 5.5%. Paid every six months on 27 June & 27 December every year	Every 6 months		BD 1	27/06/2023
Government Development Bond - Issue 17 سندات التنمية الحكومية - الإصدار السابع عشر	GDEV17.BND	BHD 150,000,000	Fixed Annual Rate of 6.55%. Paid every six months on 5 Feb & 5 Aug every year	Every 6 months		BD 1	05/08/2021
Government Islamic Lease (Ijarah) Sukuk - Issue 25 صكوك التأجير الإسلامية الحكومية الاسمية - الإصدار 25	GILS25.SUK	BHD 100,000,000	Fixed Annual Rate of 4.8 %. Paid every six months on 8th July & 8th January every year	Every 6 months		BD 1	08/01/2021
Government Development Bond - Issue 19 سندات التنمية الحكومية - الإصدار التاسع عشر	GDEV19.BND	BHD 185,000,000	Fixed Annual Rate of 4.00 %. Paid every six months on 10th November & 10th May every year	Every 6 months		BD 1	10/11/2024
Government Development Bond - Issue 18 سندات التنمية الحكومية - الإصدار الثامن عشر	GDEV18.BND	BHD 300,000,000	Fixed Annual Rate of 4.20 %. Paid every six months on 21nd July & 21nd January every year	Every 6 months		BD 1	21/07/2022
Government Development Bond - Issue No.20 سندات التنمية الحكومية - الإصدار العشرون	GDEV20.BND	BHD 300,000,000	Fixed Annual Rate of 6.00 %. Paid every six months on 3rd November & 3rd May every year	Every 6 months		BD 1	03/05/2023
Government Islamic Lease (Ijarah) Sukuk - Issue 26 صكوك التأجير الإسلامية الحكومية الاسمية - الإصدار 26	GILS26.SUK	BHD 125,000,000	Fixed Annual Rate of 4.5 %. Paid every six months on 19th January & 19th July every year	Every 6 months		BD 1	19/07/2026
Government Development Bond - Issue 21 سندات التنمية الحكومية - الإصدار الواحد والعشرون	GDEV21.BND	BHD 150,000,000	Fixed Annual Rate of 4.50 %. Paid every six months on 30th January & 30th July every year	Every 6 months		BD 1	30/07/2025

QUARTERLY TRADING BULLETIN

نشرة التداول الفصلية

July - September
يوليو - سبتمبر
Q3 / 2020



T-Bills

أذونات الخزينة

T-Bills - Sukuk / Issuer	Symbol Code	Size	Discount Rate	Face Value	Date	التاريخ	
اسم الأذونات - الصكوك / جهة الإصدار	رمز الإذن	حجم الإصدار	سعر الفائدة/العائد	القيمة الاسمية	Issuance الإصدار	Listing الإدراج	Due الاستحقاق
12 Months Treasury Bills - Issue No.63 أذونات الخزينة الحكومية اثنا عشر شهرا - الإصدار رقم 63	TB1Y261120	BHD 100,000,000	2.630%	BHD 1	28-Nov-19	02-Dec-19	26-Nov-20
12 Months Treasury Bills - Issue No.62 أذونات الخزينة الحكومية اثنا عشر شهرا - الإصدار رقم 62	TB1Y221020	BHD 100,000,000	2.820%	BD 1	24-Oct-19	02-Dec-19	22-Oct-20
12 Months Treasury Bills - Issue No.64 أذونات الخزينة الحكومية اثنا عشر شهرا - الإصدار رقم 64	TB1Y241220	USD 100,000,000	2.610%	BD 1	26-Dec-19	30-Dec-19	24-Dec-20
12 Months Treasury Bills - Issue No.65 أذونات الخزينة الحكومية اثنا عشر شهرا - الإصدار رقم 65	TB1Y210121	BHD 100,000,000	2.600%	BHD 1	23-Jan-20	09-Feb-20	21-Jan-21
12 Months Treasury Bills - Issue No.66 أذونات الخزينة الحكومية اثنا عشر شهرا - الإصدار رقم 66	TB1Y250221	USD 100,000,000	2.560%	BHD 1	27-Feb-20	01-Mar-20	25-Feb-21
12 Months Treasury Bills - Issue No.67 أذونات الخزينة الحكومية اثنا عشر شهرا - الإصدار رقم 67	TB1Y250321	BHD 100,000,000	2.870%	BHD 1	26-Mar-20	29-Mar-20	25-Mar-21
Short Term Islamic Lease (Ijarah) - Issue SL/176 صكوك التأجير الإسلامية القصيرة الأجل - الإصدار SL/176	U6M081020	USD 26,000,000	2.700%	BHD 1	09-Apr-20	12-Apr-20	08-Oct-20
12 Months Treasury Bills - Issue No.68 أذونات الخزينة الحكومية اثنا عشر شهرا - الإصدار رقم 68	TB1Y220421	BHD 100,000,000	2.870%	BHD 1	23-Apr-20	26-Apr-20	22-Apr-21
Short Term Islamic Lease (Ijarah) - Issue SL/177 صكوك التأجير الإسلامية القصيرة الأجل - الإصدار SL/177	U6M051120	USD 26,000,000	2.700%	BHD 1	07-May-20	10-May-20	05-Nov-20
6 Months Treasury Bills - Issue No.1807 أذونات الخزينة الحكومية ستة أشهر - الإصدار رقم 1807	TB6M081120	BHD 35,000,000	2.670%	BHD 1	10-May-20	11-May-20	08-Nov-20
12 Months Treasury Bills - Issue No.69 أذونات الخزينة الحكومية اثنا عشر شهرا - الإصدار رقم 69	TB1Y270521	USD 100,000,000	2.740%	BHD 1	28-May-20	31-May-20	27-May-21
6 Months Treasury Bills - Issue No.1810 أذونات الخزينة الحكومية ستة أشهر - الإصدار رقم 1810	TB6M291120	BHD 35,000,000	2.620%	BHD 1	31-May-20	01-Jun-20	29-Nov-20
Short Term Islamic Lease (Ijarah) - Issue SL/178 صكوك التأجير الإسلامية القصيرة الأجل - الإصدار SL/178	U6M101220	USD 26,000,000	2.620%	BD 1	11-Jun-20	14-Jun-20	10-Dec-20
12 Months Treasury Bills - Issue No.70 أذونات الخزينة الحكومية اثنا عشر شهرا - الإصدار رقم 70	TB1Y240621	BHD 100,000,000	2.790%	BD 1	25-Jun-20	28-Jun-20	24-Jun-21
6 Months Treasury Bills - Issue No.1814 أذونات الخزينة الحكومية ستة أشهر - الإصدار رقم 1814	TB6M271220	USD 35,000,000	2.580%	BD 1	28-Jun-20	29-Jun-20	27-Dec-20
3 Months Treasury Bills - Issue No.1816 أذونات الخزينة الحكومية ثلاثة أشهر - الإصدار رقم 1816	TB3M071020	BHD 70,000,000	2.290%	BD 1	08-Jul-20	09-Jul-20	07-Oct-20

QUARTERLY TRADING BULLETIN

نشرة التداول الفصلية

July - September
يوليو - سبتمبر
Q3 / 2020



T-Bills

أذونات الخزينة

T-Bills - Sukuk / Issuer	Symbol Code	Size	Discount Rate	Face Value	Date	Listing	التاريخ
اسم الأذونات - الصكوك / جهة الإصدار	رمز الإذن	حجم الإصدار	سعر الفائدة/العائد	القيمة الاسمية	Issuance الإصدار	الإدراج	Due الاستحقاق
Short Term Islamic Lease (Ijarah) Sukuk - Issue SL/179 صكوك التاجير الإسلامية القصيرة الأجل - الإصدار SL/179	IJ6M070121	BHD 26,000,000	2.580%	BHD 1	09-Jul-20	12-Jul-20	07-Jan-21
3 Months Treasury Bills - Issue No.1817 أذونات الخزينة الحكومية ثلاثة أشهر - الإصدار رقم 1817	TB3M211020	BHD 70,000,000	2.270%	BHD 1	22-Jul-20	23-Jul-20	21-Oct-20
12 Months Treasury Bills - Issue No.71 أذونات الخزينة الحكومية اثنا عشر شهرا - الإصدار رقم 71	TB1Y220721	BHD 100,000,000	2.770%	BHD 1	23-Jul-20	26-Jul-20	22-Jul-21
3 Months Treasury Bills - Issue No.1818 أذونات الخزينة الحكومية ثلاثة أشهر - الإصدار رقم 1818	TB3M281020	BHD 70,000,000	2.250%	BHD 1	29-Jul-20	05-Aug-20	28-Oct-20
3 Months Treasury Bills - Issue No.1820 أذونات الخزينة الحكومية ثلاثة أشهر - الإصدار رقم 1820	TB3M041120	BHD 70,000,000	2.240%	BHD 1	05-Aug-20	06-Aug-20	04-Nov-20
6 Months Treasury Bills - Issue No.1819 أذونات الخزينة الحكومية ستة أشهر - الإصدار رقم 1819	TB6M310121	BHD 35,000,000	2.500%	BHD 1	02-Aug-20	06-Aug-20	31-Jan-21
Short Term Islamic Lease (Ijarah) Sukuk - Issue SL/180 صكوك التاجير الإسلامية القصيرة الأجل - الإصدار SL/180	IJ6M040221	BHD 26,000,000	2.500%	BHD 1	06-Aug-20	09-Aug-20	04-Feb-21
3 Months Treasury Bills - Issue No.1821 أذونات الخزينة الحكومية ثلاثة أشهر - الإصدار رقم 1821	TB3M111120	BHD 70,000,000	2.250%	BHD 1	12-Aug-20	13-Aug-20	11-Nov-20
3 Months Treasury Bills - Issue No.1822 أذونات الخزينة الحكومية ثلاثة أشهر - الإصدار رقم 1822	TB3M251120	BHD 70,000,000	2.260%	BHD 1	26-Aug-20	27-Aug-20	25-Nov-20
12 Months Treasury Bills - Issue No.72 أذونات الخزينة الحكومية اثنا عشر شهرا - الإصدار رقم 72	TB1Y260821	BHD 100,000,000	2.810%	BHD 1	27-Aug-20	01-Sep-20	26-Aug-21
6 Months Treasury Bills - Issue No.1823 أذونات الخزينة الحكومية ستة أشهر - الإصدار رقم 1823	TB6M280221	BHD 35,000,000	2.540%	BHD 1	30-Aug-20	02-Sep-20	28-Feb-21
3 Months Treasury Bills - Issue No.1824 أذونات الخزينة الحكومية ثلاثة أشهر - الإصدار رقم 1824	TB3M021220	BHD 70,000,000	2.240%	BHD 1	02-Sep-20	03-Sep-20	02-Dec-20
3 Months Treasury Bills - Issue No.1825 أذونات الخزينة الحكومية ثلاثة أشهر - الإصدار رقم 1825	TB3M091220	BHD 70,000,000	2.240%	BHD 1	09-Sep-20	10-Sep-20	09-Dec-20
Short Term Islamic Lease (Ijarah) Sukuk - Issue SL/181 صكوك التاجير الإسلامية القصيرة الأجل - الإصدار SL/181	IJ6M110321	BHD 26,000,000	2.540%	BHD 1	10-Sep-20	13-Sep-20	11-Mar-21
3 Months Treasury Bills - Issue No.1826 أذونات الخزينة الحكومية ثلاثة أشهر - الإصدار رقم 1826	TB3M231220	BHD 70,000,000	2.230%	BHD 1	23-Sep-20	24-Sep-20	23-Dec-20
12 Months Treasury Bills - Issue No.73 أذونات الخزينة الحكومية اثنا عشر شهرا - الإصدار رقم 73	TB1Y230921	BHD 100,000,000	2.820%	BHD 1	24-Sep-20	27-Sep-20	23-Sep-21
6 Months Treasury Bills - Issue No.1827 أذونات الخزينة الحكومية ستة أشهر - الإصدار رقم 1827	TB6M280321	BHD 35,000,000	2.600%	BHD 1	27-Sep-20	28-Sep-20	28-Mar-21

QUARTERLY TRADING BULLETIN

نشرة التداول الفصلية

July - September
يوليو - سبتمبر
Q3 / 2020



Mutual Funds

صناديق الاستثمار

Fund Name	Issue Manager	صافي قيمة الموجودات NAV	Type	النوع	الجهة المصدرة	اسم الصندوق
Khaleej Equity Fund	SICO Funds Company B.S.C ©	USD 399.97	Open-End	مفتوح	شركة سيكو للصناديق الاستثمارية	صندوق أسهم الخليج
SICO Gulf Equity Fund	SICO Fund Company III B.S.C. ©	USD 115.63	Open-End	مفتوح	شركة سيكو للصناديق الاستثمارية 111 ش.م.ب (مقفلة)	صندوق سيكو للأسهم الخليجية
Makaseb Arab Tigers Fund	Makaseb Fund Company	USD 10.44	Open-End	مفتوح	شركة مكاسب للصناديق الاستثمارية	صندوق مكاسب للتمور العربية
Makaseb Income Fund	Makaseb Fund Company	USD 16.64	Open-End	مفتوح	شركة مكاسب للصناديق الاستثمارية	صندوق دخل المكاسب
NBK GULF EQUITY FUND	NBK Gulf Equity Funds Company B.S.C ©	USD 1.40	Open-End	مفتوح	شركة صندوق إن بي كي للأسهم الخليجية ش.م.ب (مقفلة)	صندوق الوطني للأسهم الخليجية
NBK QATAR EQUITY FUND	NBK Gulf Equity Funds Company B.S.C ©	USD 1.63	Open-End	مفتوح	شركة صندوق إن بي كي للأسهم الخليجية ش.م.ب (مقفلة)	صندوق الوطني للأسهم القطرية
SICO Kingdom Equity Fund	SICO Funds Company IV B.S.C. ©	USD 22.79	Open-End	مفتوح	شركة سيكو للصناديق الاستثمارية 117 ش.م.ب (مقفلة)	صندوق سيكو للمملكة للأسهم
Markaz Arabian Fund	Markaz Arabian Fund Company B.S.C ©	USD 3.59	Open-End	مفتوح	شركة صندوق المركز العربي ش.م.ب (مقفلة)	صندوق المركز العربي
SICO Fixed Income Fund	SICO Funds Company VI B.S.C. © // Class A	USD 106.43	Open-End	مفتوح	شركة سيكو للصناديق الاستثمارية CLASS A	صندوق سيكو للاستثمار بأدوات الدخل الثابت
	SICO Funds Company VI B.S.C. © // Class B	USD 109.48	Open-End	مفتوح	شركة سيكو للصناديق الاستثمارية CLASS B	

Issuer Provided Details:

* NAV per unit

¹ % change indicates 12-months return

E= Estimated

A=Accurate