

# QUARTERLY TRADING BULLETIN

## نشرة التداول الفصلية

October -December  
أكتوبر - ديسمبر  
Q4 / 2019



### Market Performance

The Bahrain All Share Index closed at the end of 4Q 19 at 1,610.18 recording a YTD increase of 20.91%.

Bahrain Bourse's market capitalization stood at BHD 10.13 bn by the end of the quarter, increasing from BHD 8.2 bn in 4Q 18 , with an increase of 23.62%.

The fourth quarter of 2019 witnessed a decrease of 53.51% in the value of shares traded compared to 4Q 18 with a total trading value of BHD 56.59 mn. Moreover, the total volume decreased by 39.22%, reaching 248.6 mn shares and the total number of transactions decreased by 10.95%.

Most of the trading activity was concentrated in the Commercial Banks sector with a value of BHD 36.79 mn that captured 65.01% of the total value of shares traded during 4Q 19 , which in turn comprised of 53.5% of the total volume of shares traded in the market.

During the quarter, the market witnessed BHD 82.81 mn value of shares traded by Bahraini investors capturing 73.17% of the total trading value and BHD 30.36 mn by Non-Bahraini investors capturing 26.83% of the total trading value.

The market breadth showed that decliners outperformed advancers by a margin of 15:14 and 14 scrips remained unchanged.

### أداء البورصة

أقفل مؤشر البحرين العام عند مستوى 1,610.18 نقطة بنهاية الربع الرابع من عام 2019 ، مسجلاً ارتفاعاً بنسبة 20.91% مقارنة بمطلع العام.

بلغت القيمة السوقية للسوق بنهاية الربع الرابع من عام 2019 ، 10.13 مليار دينار بحريني مقارنة بـ 8.2 مليار دينار بحريني في الربع الرابع من عام 2018 ، مسجلاً ارتفاعاً بنسبة 23.62%.

تم تداول 248.6 مليون سهم بقيمة 56.59 مليون دينار بحريني في الربع الرابع من عام 2019 ، وقد سجلت قيمة التداول مقارنة بالربع الرابع من عام 2018 انخفاضاً بنسبة 39.22% ، في حين سجلت كمية التداول انخفاضاً بنسبة 39.22% . أما عدد الصفقات فقد انخفض بنسبة 10.95%.

استحوذ قطاع البنوك التجارية على 65.01% من مجمل قيمة الأسهم المتداولة والتي بلغت 36.79 مليون دينار بحريني ، أي ما يعادل 53.5% من إجمالي كمية الأسهم المتداولة.

بلغت قيمة تداولات المستثمرين البحرينيين في الربع الرابع من العام الجاري 82.81 مليون دينار بحريني ، مشكلاً 73.17% من إجمالي قيمة التداولات خلال الفترة، في حين بلغت نسبة الغير بحرينيين 26.83% أي ما قيمته 30.36 مليون دينار بحريني.

أما بصدد حركة أسعار الأسهم، فقد ارتفعت أسهم 14 شركة مقابل انخفاض 15 شركة في حين حافظت 14 شركة على أسعارها السابقة.

### Bahrain Bourse Indices

Indices	الربع الرابع 2019 4Q 19	الربع الرابع 2018 4Q 18	التغير (نقطة) Change (points)	التغير (%) Change (%)	التغير منذ مطلع العام (%) YTD Change (%)	المؤشرات
Bahrain All Share Index	1,610.18	1,337.26	272.92	20.41	20.91	مؤشر البحرين العام
Bahrain Islamic Index	760.04	823.10	(63.06)	(7.66)	(30.23)	مؤشر البحرين الإسلامي

# QUARTERLY TRADING BULLETIN

## نشرة التداول الفصلية

October -December  
أكتوبر - ديسمبر  
Q4 / 2019



### Daily Trading Averages

### متوسط التداولات اليومية

	الربع الرابع 2019 4Q 19	الربع الرابع 2018 4Q 18	التغير Change	التغير (%) Change (%)	
Total Trading Days	62	63	(1)	(1.59)	مجموع أيام التداول
Average Value of Shares (BHD)	912,712	1,931,976	(1,019,264)	(52.76)	متوسط قيمة الأسهم (دينار)
Average Volume of Shares	4,009,683	6,492,768	(2,483,085)	(38.24)	متوسط كمية الأسهم
Average no. of transactions	68	75	(7)	(9.52)	متوسط عدد الصفقات

### Monthly Comparison

### مقارنة شهرية

Month	مؤشر البحرين العام Bahrain All Share Index	القيمة السوقية (دينار) Market Capitalization (BHD)	قيمة الأسهم المتداولة (دينار) Value of Shares Traded (BHD)	كمية الأسهم المتداولة Volume of Shares Traded	عدد الصفقات No. of Transactions	الشهر
October	1,523.27	9,587,605,255	16,685,811	77,435,518	1,535	يوليو
November	1,526.95	9,610,727,145	15,042,143	82,351,664	1,138	أغسطس
December	1,610.18	10,134,624,962	24,860,207	88,813,173	1,538	سبتمبر
Total	-	-	56,588,161	248,600,355	4,211	المجموع

### Summary of Listings

### ملخص الإدراج

Bahrain Investment Market (BIM)	1	عدد الشركات في سوق البحرين الاستثماري
Number of Mutual Funds	9	عدد الصناديق
Number of Bonds & Sukuk	14	عدد السندات والصكوك
Number of T-Bills	34	عدد أدوات الخزينة

### Market Breadth

### اتساع السوق

Advancers	14	الأسهم المرتفعة
Decliners	15	الأسهم المنخفضة
Unchanged	14	بدون تغيير
Total Companies	44	المجموع

# QUARTERLY TRADING BULLETIN

## نشرة التداول الفصلية

October - December  
اكتوبر - ديسمبر  
Q4 / 2019

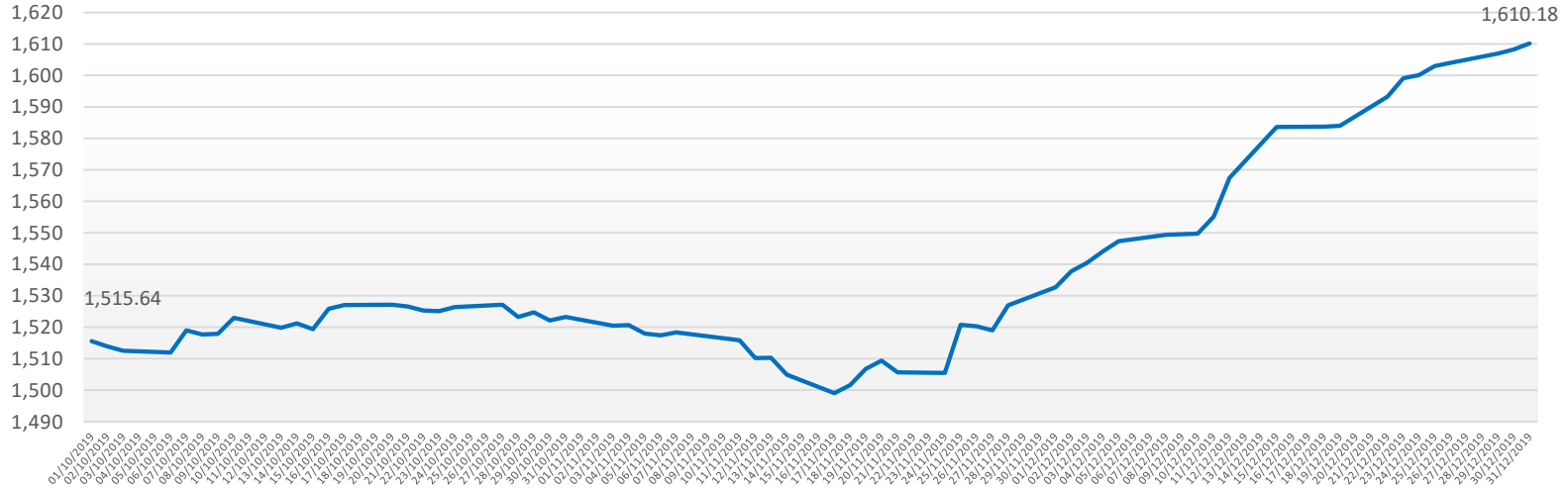


### BHB Indices

Indices	الربع الرابع 2019 4Q 19	الربع الرابع 2017 4Q 17	التغير (نقطة) Change (points)	التغير (%) Change (%)	مؤشرات البورصة المؤشرات
Bahrain All Share Index	1,610.18	1,337.26	272.92	20.41	مؤشر البحرين العام
<b>Commercial Banks</b>	3,947.61	2,769.81	1,177.80	42.52	البنوك التجارية
<b>Investment</b>	703.64	669.88	33.76	5.04	الاستثمار
<b>Insurance</b>	1,458.28	1,619.89	(161.61)	(9.98)	التأمين
<b>Services</b>	1,439.63	1,216.27	223.36	18.36	الخدمات
<b>Industrial</b>	674.05	960.84	(286.79)	(29.85)	الصناعة
<b>Hotels &amp; Tourism</b>	2,336.09	2,677.69	(341.60)	(12.76)	الفنادق والسياحة
Bahrain Islamic Index	760.04	823.10	(63.06)	(7.66)	مؤشر البحرين الإسلامي

أداء مؤشر البحرين العام خلال الربع الرابع من عام 2019 (نقاط)

Bahrain All Share Index Performance 4Q 19 (Points)



# QUARTERLY TRADING BULLETIN

## نشرة التداول الفصلية

October - December  
أكتوبر - ديسمبر  
Q4 / 2019



### Market at a Glance

#### Most Active Companies

### إحصاءات موجزة

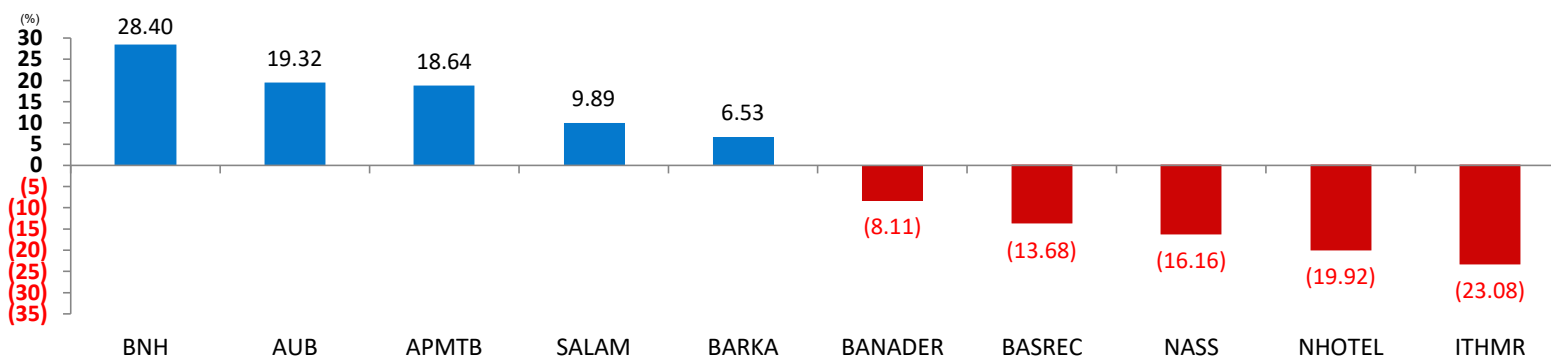
#### الشركات الأكثر نشاطا

In Terms of Value		من حيث القيمة
الشركة	القيمة (دينار)	النسبة من إجمالي السوق
Company	Value (BHD)	% From Total Market
AUB	27,583,098	48.74
GFH	7,234,137	12.78
BBK	3,832,022	6.77
SALAM	3,786,669	6.69
BATELCO	3,449,747	6.10
Total	المجموع 45,885,672	81.09

In Terms of Volume		من حيث الكمية
الشركة	الكمية	النسبة من إجمالي السوق
Company	Volume	% From Total Market
GFH	82,119,123	33.03
AUB	78,459,014	31.56
SALAM	39,245,145	15.79
BATELCO	8,929,376	3.59
BBK	6,903,164	2.78
Total	المجموع 215,655,822	86.75

#### Top Advancers & Top Decliners

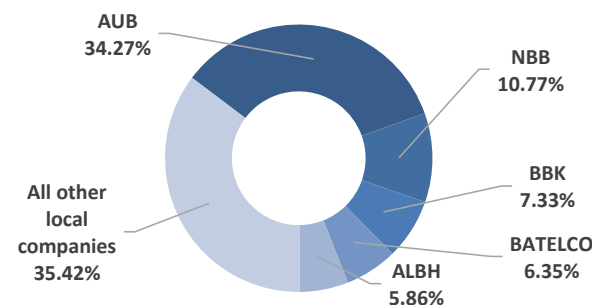
#### الشركات الأكثر ارتفاعا والأسهم الأكثر انخفاضا



#### Largest 5 Companies in Terms of Market Capitalization

#### الشركات الخمس الأكبر حجما من حيث القيمة السوقية

الشركة	القيمة السوقية (دينار)	النسبة من إجمالي السوق
Company	Market Capitalization (BHD)	% From Total Market
AUB	3,473,363,769	34.27
NBB	1,091,107,856	10.77
BBK	743,118,970	7.33
BATELCO	643,658,400	6.35
ALBH	593,560,000	5.86
Total	المجموع 6,544,808,995	64.58



# QUARTERLY TRADING BULLETIN

## نشرة التداول الفصلية

October -December  
أكتوبر - ديسمبر  
Q4 / 2019



### Sectors at a Glance

#### Market Capitalization (BHD)

Sectors	الربع الرابع 2019	الربع الرابع 2018	التغير	الوزن النسبي من الربع الحالي	القطاعات
	4Q 19	4Q 18	Change (%)	(%) Weight from Current Quarter	
Commercial Banks	5,764,393,689	3,942,889,860	46.20	56.88	البنوك التجارية
Investment	2,235,172,282	2,100,716,781	6.40	22.05	الاستثمار
Insurance	141,073,950	156,708,100	(9.98)	1.39	التأمين
Services	1,253,854,054	979,887,367	27.96	12.37	الخدمات
Industrial	609,308,719	868,556,113	(29.85)	6.01	الصناعة
Hotels & Tourism	130,822,268	149,772,214	(12.65)	1.29	الفنادق والسياحة
Total Market	10,134,624,962.00	8,198,530,435	23.62	100	إجمالي السوق

### إحصاءات قطاعية

#### القيمة السوقية (دينار بحريني)

#### Trading Value (BHD)

Sectors	الربع الرابع 2019	الربع الرابع 2018	التغير	الوزن النسبي من الربع الحالي	القطاعات
	4Q 19	4Q 18	Change (%)	(%) Weight from Current Quarter	
Commercial Banks	36,789,538	55,041,332	(33.16)	65.01	البنوك التجارية
Investment	8,797,736	54,438,453	(83.84)	15.55	الاستثمار
Insurance	729,372	572,125	27.48	1.29	التأمين
Services	8,615,393	9,533,490	(9.63)	15.22	الخدمات
Industrial	1,276,081	1,660,160	(23.14)	2.26	الصناعة
Hotels & Tourism	335,042	379,770	(11.78)	0.59	الفنادق والسياحة
Non-Bahraini	0	0	0.00	0.00	غير البحرينية
Closed	45,000	89,173	0.00	0.08	المقفلتة
Total Market	56,588,161.16	121,714,502.90	-53.51	100.00	إجمالي السوق

#### قيمة الاسهم (دينار بحريني)

# QUARTERLY TRADING BULLETIN

## نشرة التداول الفصلية

October -December  
أكتوبر - ديسمبر  
Q4 / 2019



Trading Volume (Shares)					كمية الاسهم (سهم)
Sectors	الربع الرابع 2019	الربع الرابع 2018	التغير	الوزن النسبي من الربع الحالي	القطاعات
	4Q 19	4Q 18	Change (%)	(%) Weight from Current Quarter	
Commercial Banks	132,998,729	254,428,664	(47.73)	53.50	البنوك التجارية
Investment	86,511,665	120,950,021	(28.47)	34.80	الاستثمار
Insurance	2,769,551	4,687,082	(40.91)	1.11	التأمين
Services	21,679,793	24,867,666	(12.82)	8.72	الخدمات
Industrial	3,006,521	2,814,869	6.81	1.21	الصناعة
Hotels & Tourism	1,484,096	998,868	48.58	0.60	الفنادق والسياحة
Non-Bahraini	0	0	0.00	0.00	غير البحرينية
Closed	150,000	297,244	0.00	0.06	المقفلة
Total Market	248,600,355	409,044,414	-39.22	100	إجمالي السوق

Number of Transactions					عدد الصفقات
Sectors	الربع الرابع 2019	الربع الرابع 2018	التغير	الوزن النسبي من الربع الحالي	القطاعات
	4Q 19	4Q 18	Change (%)	(%) Weight from Current Quarter	
Commercial Banks	2,037	2,598	(21.59)	48.37	البنوك التجارية
Investment	560	697	(19.66)	13.30	الاستثمار
Insurance	100	25	300.00	2.37	التأمين
Services	1,244	1,150	8.17	29.54	الخدمات
Industrial	190	193	(1.55)	4.51	الصناعة
Hotels & Tourism	79	63	25.40	1.88	الفنادق والسياحة
Non-Bahraini	0	0	0.00	0.00	غير البحرينية
Closed	1	3	0.00	0.02	المقفلة
Total Market	4,211	4,729	(10.95)	100	إجمالي السوق

# QUARTERLY TRADING BULLETIN

## نشرة التداول الفصلية

October -December  
أكتوبر -ديسمبر  
Q4 / 2019



### Quarterly Trading Activity

### حركة التداول الفصلية

الرمز Symbol	Company	إجمالي كمية الأشهر المتداولة Total Volume of Shares Traded	النسبة من إجمالي كمية الأسهم المتداولة (%) of Total Volume of Shares Traded	إجمالي قيمة الأشهر المتداولة Total Value of Shares Traded (BHD)	النسبة من إجمالي قيمة الأسهم المتداولة (%) of Total Value of Shares Traded	عدد الصفقات No. of Transactions	سعر الإقفال Closing Price	التغير خلال الربع Change During the Quarter (QoQ)	الأعلى High	الأدنى Low	عدد أيام التداول No. of Trading Days	الشركة
AUB	Ahli United Bank	78,459,014	31.56	27,583,098	48.74	940	\$1.050	0.37	\$1.050	\$0.850	58	البنك الأهلي المتحد
SALAM	Al Salam Bank	39,245,145	15.79	3,786,669	6.69	579	BHD 0.100	0.00	BHD 0.103	BHD 0.090	59	مصرف السلام
BISB	Bahrain Islamic Bank	2,484,524	1.00	300,071	0.53	44	BHD 0.120	(0.01)	BHD 0.123	BHD 0.117	23	بنك البحرين الإسلامي
BBK	BBK	6,903,164	2.78	3,832,022	6.77	272	BHD 0.573	0.12	BHD 0.573	BHD 0.540	60	بنك البحرين والكويت
ITHMR	Ithmaar Bank	3,230,200	1.30	69,941	0.12	36	\$0.050	(0.04)	\$0.063	\$0.050	18	بنك الأثمار
KHCB	Khaleeji Commercial Bank	1,014,969	0.41	46,896	0.08	43	BHD 0.048	(0.04)	BHD 0.049	BHD 0.045	16	المصرف الخليجي التجاري
NBB	National Bank of Bahrain	1,661,713	0.67	1,170,841	2.07	123	BHD 0.707	0.10	BHD 0.710	BHD 0.700	48	بنك البحرين الوطني
<b>Commercial Banks Sector</b>		<b>132,998,729</b>	<b>53.50</b>	<b>36,789,538</b>	<b>65.01</b>	<b>2,037</b>						قطاع البنوك التجارية
BARKA	Al Baraka Banking Group	1,087,851	0.44	122,192	0.22	72	\$0.310	0.01	\$0.310	\$0.292	32	مجموعة البركة المصرفية
ABC	Arab Banking Corporation	1,625,378	0.65	287,393	0.51	23	\$0.470	0.06	\$0.470	\$0.466	18	المؤسسة العربية المصرفية
BCFC	Bahrain Commercial Facilities Co.	1,291,188	0.52	1,057,985	1.87	79	BHD 0.810	0.04	BHD 0.827	BHD 0.800	35	شركة البحرين للتسهيلات التجارية
BMB	Bahrain Middle East Bank	0	0.00	0	0.00	0	BHD 0.043	0.00	-	-	0	بنك البحرين و الشرق الأوسط
ESTERAD	Esterad Investment Co.	369,569	0.15	60,316	0.11	47	BHD 0.162	0.05	BHD 0.170	BHD 0.161	24	شركة استيراد الاستثمارية
GFH	GFH Financial Group	82,119,123	33.03	7,234,137	12.78	335	\$0.230	(0.02)	\$0.241	\$0.218	56	مجموعة جي إف أنش المالية
INOVEST	INOVEST	10,334	0.00	935	0.00	1	\$0.235	(0.05)	-	-	1	انوفست
INVCORP	Investcorp Holding	8,222	0.00	34,779	0.06	3	\$11.300	1.70	\$11.300	\$11.050	3	انفستكوب
TAIB	Taib Bank	0	0.00	0	0.00	0	\$2.740	0.00	-	-	0	بنك طيب
UGH	United Gulf Holding Company B.S.C	0	0.00	0	0.00	0	BHD 1.240	0.00	-	-	0	شركة الخليج المتحد القابضة
UGIC	United Gulf Investment Co.	0	0.00	0	0.00	0	BHD 0.100	0.00	-	-	0	الشركة الخليجية المتحدة للاستثمار
<b>Investment Sector</b>		<b>86,511,665</b>	<b>34.80</b>	<b>8,797,736</b>	<b>15.55</b>	<b>560</b>						قطاع الاستثمار
SOLID	Solidarity Bahrain B.S.C.	11,890	0.00	2,378	0.00	11	BHD 0.220	0.00	-	-	6	سوليدري البحرين ش.م.ب
ARIG	Arab Insurance Group	529,469	0.21	55,869	0.10	15	\$0.280	(0.14)	\$0.285	\$0.280	5	المجموعة العربية للتأمين
BKIC	Bahrain Kuwait Insurance Co.	495,699	0.20	153,387	0.27	33	BHD 0.311	(0.01)	BHD 0.311	BHD 0.305	22	الشركة البحرينية الكويتية للتأمين
BNH	Bahrain National Holding	1,732,493	0.70	517,738	0.91	41	BHD 0.330	(0.03)	BHD 0.330	BHD 0.260	19	شركة البحرين الوطنية القابضة
TAKAFUL	Takaful Insurance Co.	0	0.00	0	0.00	0	BHD 0.090	0.00	-	-	0	شركة التكافل الدولية
<b>Insurance Sector</b>		<b>2,769,551</b>	<b>1.11</b>	<b>729,372</b>	<b>1.29</b>	<b>100</b>						قطاع التأمين

# QUARTERLY TRADING BULLETIN

## نشرة التداول الفصلية

October -December  
أكتوبر -ديسمبر  
Q4 / 2019



الرمز Symbol	Company	إجمالي كمية الأشهر المتداولة Total Volume of Shares Traded	النسبة من إجمالي كمية الأسهم المتداولة (%) of Total Volume of Shares Traded	إجمالي قيمة الأشهر المتداولة Total Value of Shares Traded (BHD)	النسبة من إجمالي قيمة الأسهم المتداولة (%) of Total Value of Shares Traded	عدد الصفقات No. of Transactions	سعر الإقفال Closing Price	التغير خلال الربع Change During the Quarter (QoQ)	الأعلى High	الأدنى Low	عدد أيام التداول No. of Trading Days	الشركة
APMTB	APM Terminals Bahrain B.S.C.	1,357,980	0.55	1,676,733	2.96	173	BHD 1.305	0.480	BHD 1.330	BHD 1.095	51	إي بي إم تيرمينالز البحرين ش.م.ب.
CPARK	Bahrain Car Parks Co.	134,016	0.05	16,462	0.03	12	BHD 0.122	(0.013)	BHD 0.122	BHD 0.122	8	شركة البحرين لمواقف السيارات
CINECO	Bahrain Cinema Co.	242,468	0.10	167,216	0.30	37	BHD 0.709	(0.291)	BHD 0.750	BHD 0.650	19	شركة البحرين للسينما
DUTYF	Bahrain Duty Free Shop Complex	1,352,235	0.54	1,049,416	1.85	31	BHD 0.770	0.030	BHD 0.785	BHD 0.760	20	شركة مجمع البحرين للأسواق الحرة
BASREC	Bahrain Ship Repairing & Eng. Co.	26,774	0.01	27,865	0.05	12	BHD 1.010	(0.390)	BHD 1.053	BHD 1.010	6	شركة البحرين لتصليح السفن والهندسة
BATELCO	Bahrain Telecommunications Co.	8,929,376	3.59	3,449,747	6.10	336	BHD 0.387	0.107	BHD 0.390	BHD 0.383	62	شركة البحرين للاتصالات
BMMI	BMMI	1,272,449	0.51	1,004,612	1.78	38	BHD 0.780	0.015	BHD 0.792	BHD 0.780	16	بي إم إي
NASS	Nass Corporation BSC.	1,545,087	0.62	142,697	0.25	75	BHD 0.083	(0.019)	BHD 0.099	BHD 0.081	27	شركة ناس
SEEF	Seef Properties	3,784,845	1.52	762,502	1.35	448	BHD 0.205	(0.015)	BHD 0.205	BHD 0.200	62	عقارات السيف
TRAFCO	Trafco Group	13,478	0.01	4,127	0.01	11	BHD 0.310	(0.010)	-	-	8	مجموعة ترافكو
ZAINBH	Zain Bahrain	3,021,085	1.22	314,016	0.55	71	BHD 0.107	0.032	BHD 0.108	BHD 0.102	33	شركة زين للاتصالات
<b>Services Sector</b>		<b>21,679,793</b>	<b>8.72</b>	<b>8,615,393</b>	<b>15.22</b>	<b>1,244</b>						<b>قطاع الخدمات</b>
ALBH	Aluminium Bahrain	2,904,617	1.17	1,250,123	2.21	169	BHD 0.418	(0.182)	BHD 0.438	BHD 0.418	44	شركة الألمنيوم البحرين
BFM	Bahrain Flour Mills Co.	16,034	0.01	5,147	0.01	10	BHD 0.320	(0.030)	-	-	8	شركة البحرين لمطاحن الدقيق
POLTRY	Delmon Poultry Co.	85,870	0.03	20,810	0.04	11	BHD 0.250	(0.002)	BHD 0.250	BHD 0.240	7	شركة دلمون للدواجن
<b>Industrial Sector</b>		<b>3,006,521</b>	<b>1.21</b>	<b>1,276,081</b>	<b>2.26</b>	<b>190</b>						<b>قطاع الصناعة</b>
FAMILY	Bahrain Family Leisure Co.	1,214	0.00	89	0.00	1	BHD 0.081	0.000	-	-	1	الشركة البحرينية للترفيه العائلي
BANADER	Banader Hotels Co.	685,334	0.28	23,387	0.04	10	BHD 0.034	(0.017)	BHD 0.034	BHD 0.034	7	شركة بنادر للفنادق
GHG	Gulf Hotels Group	759,089	0.31	303,772	0.54	52	BHD 0.420	(0.040)	BHD 0.420	BHD 0.396	23	مجموعة فنادق الخليج
NHOTEL	National Hotels Co.	38,459	0.02	7,794	0.01	16	BHD 0.205	(0.075)	BHD 0.205	BHD 0.205	2	شركة الفنادق الوطنية
<b>Hotel &amp; Tourism Sector</b>		<b>1,484,096</b>	<b>0.60</b>	<b>335,042</b>	<b>0.59</b>	<b>79</b>						<b>قطاع الفنادق و السياحة</b>
BMUSC	Bank Muscat	0	0.00	0	0.00	0	BHD 0.915	0.000	-	-	0	بنك مسقط
<b>Non-Bahrain Companies</b>		<b>0</b>	<b>0.00</b>	<b>0</b>	<b>0.00</b>	<b>0</b>						<b>الشركات غير البحرينية</b>
SICO-C	SICO B.S.C.	0	0.00	0	0.00	0	BHD 0.155	0.000	-	-	0	سيكو ش.م.ب. (م)
UPI	United Papers Industries	150,000	0.06	45,000	0.08	1	BHD 0.300	0.000	BHD 0.300	BHD 0.300	1	الشركة المتحدة لصناعة الورق
<b>Closed Companies</b>		<b>150,000</b>	<b>0.06</b>	<b>45,000</b>	<b>0.08</b>	<b>1</b>						<b>الشركات المقفلة</b>
<b>Total Market</b>		<b>248,600,355</b>	<b>100.00</b>	<b>56,588,161</b>	<b>100.00</b>	<b>4,211.00</b>						<b>إجمالي السوق</b>



# QUARTERLY TRADING BULLETIN

## نشرة التداول الفصلية

October -December  
أكتوبر - ديسمبر  
Q4 / 2019



### Financial Ratios

### مؤشرات مالية

الرمز SYMBOL	Company	مضاعف السهم (مرات) P/E Ratio (Times)	ربح السهم (%) Dividend Yield	القيمة السوقية إلى القيمة الدفترية للسهم Price to Book Value (Times)	العائد على حقوق المساهمين (%) ROE	معدل دوران السهم (%) Share Turnover	رأس المال المدفوع (دينار) Total Paid Up Capital (BHD)	الوزن من إجمالي القيمة السوقية Weight from Total Paid Up Capital (%)	إجمالي القيمة السوقية (دينار) Total Market Capitalisation (BHD)	الوزن من إجمالي القيمة السوقية Weight from Total Market Capitalisation	الشركة
AUB	Ahli United Bank	12.65	4.76	2.04	15.47	0.79	826,991,373	17.06	3,473,363,769	34.27	البنك الاهلي المتحد
SALAM	Al Salam Bank	11.49	3.50	0.72	6.08	1.71	221,586,332	4.57	221,586,332	2.19	مصرف السلام
BISB	Bahrain Islamic Bank	11.08	0.00	1.08	9.67	0.24	106,405,859	2.20	127,687,030	1.26	بنك البحرين الإسلامي
BBK	BBK	10.23	6.98	1.49	13.49	0.52	129,689,175	2.68	743,118,970	7.33	بنك البحرين والكويت
ITHMR	Ithmaar Bank	NM	0.00	1.25	-20.61	0.12	285,648,661	5.89	57,129,732	0.56	بنك الأثمار
KHCB	Khaleeji Commercial Bank	69.57	0.00	0.45	0.59	0.09	105,000,000	2.17	50,400,000	0.50	المصرف الخليجي التجاري
NBB	National Bank of Bahrain	14.14	3.54	2.29	14.71	0.11	154,329,258	3.18	1,091,107,856	10.77	بنك البحرين الوطني
<b>Commercial Banks Sector</b>		<b>13.21</b>	<b>4.10</b>	<b>1.77</b>	<b>13.01</b>	<b>0.64</b>	<b>1,829,650,658</b>	<b>37.75</b>	<b>5,764,393,689</b>	<b>56.88</b>	<b>قطاع البنوك التجارية</b>
BARKA	Al Baraka Banking Group	3.91	9.68	0.25	8.35	0.08	468,565,668	9.67	145,255,357	1.43	مجموعة البركة المصرفية
ABC	Arab Banking Corporation	6.71	6.38	0.38	5.23	0.05	1,172,470,000	24.19	551,060,900	5.44	المؤسسة العربية المصرفية
BCFC	Bahrain Commercial Facilities Co.	5.70	5.56	1.12	15.69	0.64	20,418,750	0.42	165,391,875	1.63	شركة البحرين للتسهيلات التجارية
BMB	Bahrain Middle East Bank	5.31	0.00	0.56	6.39	0.00	37,700,000	0.78	17,200,000	0.17	بنك البحرين و الشرق الأوسط
ESTERAD	Esterad Investment Co.	46.42	0.00	0.70	1.51	0.27	14,000,000	0.29	22,680,000	0.22	شركة استيراد الاستثمارية
GFH	GFH Financial Group	7.14	3.48	0.74	10.77	2.27	367,815,287	7.59	319,235,910	3.15	مجموعة جي إف أتش المالية
INOVEST	INOVEST	4.75	8.51	0.49	10.26	0.00	43,205,893	0.89	25,383,462	0.25	انوفست
INVCORP	Investcorp Holding	7.69	2.65	0.73	11.44	0.01	75,400,000	1.56	340,808,000	3.36	انفستكورب
TAIB	Taib Bank	NM	0.00	292,803.24	-53,900.00	0.00	42,360,661	0.87	116,068,211	1.15	بنك طيب
UGH	United Gulf Holding Company B.S.C.	139.96	0.00	3.73	5.12	0.00	77,845,722	1.61	512,088,567	5.05	شركة الخليج المتحد القابضة
UGIC	United Gulf Investment Co.	NM	0.00	0.68	-1.18	0.00	20,000,000	0.41	20,000,000	0.20	الشركة الخليجية المتحدة للاستثمار
<b>Investment Sector</b>		<b>8.03</b>	<b>3.54</b>	<b>0.66</b>	<b>7.71</b>	<b>0.39</b>	<b>2,339,781,981</b>	<b>48.28</b>	<b>2,235,172,282</b>	<b>22.05</b>	<b>قطاع الاستثمار</b>
SOLID	Solidarity Bahrain B.S.C.	11.45	5.68	1.02	8.90	0.01	12,000,000	0.25	26,400,000	0.26	سوليدريتي البحرين ش.م.ب
ARIG	Arab Insurance Group	NM	0.00	0.28	-28.14	0.24	82,940,000	1.71	23,223,200	0.23	المجموعة العربية للتأمين
BKIC	Bahrain Kuwait Insurance Co.	14.14	4.82	1.24	8.77	0.34	14,300,000	0.30	44,473,000	0.44	الشركة البحرينية الكويتية للتأمين
BNH	Bahrain National Holding	11.22	4.55	0.76	6.71	1.32	11,917,500	0.25	39,327,750	0.39	شركة البحرين الوطنية القابضة
TAKAFUL	Takaful Insurance Co	10.54	0.00	0.83	7.09	0.00	8,500,000	0.18	7,650,000	0.08	شركة التكافل الدولية
<b>Insurance Sector</b>		<b>12.32</b>	<b>3.90</b>	<b>0.70</b>	<b>-5.90</b>	<b>0.52</b>	<b>129,657,500</b>	<b>2.68</b>	<b>141,073,950</b>	<b>1.39</b>	<b>قطاع التأمين</b>

# QUARTERLY TRADING BULLETIN

## نشرة التداول الفصلية

October -December  
أكتوبر - ديسمبر  
Q4 / 2019



الرمز SYMBOL	Company	مضاعف السهم (مرات) P/E Ratio (Times)	ربح السهم (%) ربح السهم (%) Dividend Yield	القيمة السوقية إلى القيمة الدفترية للسهم Price to Book Value (Times)	العائد على حقوق المساهمين (%) ROE	معدل دوران السهم (%) Share Turnover	رأس المال المدفوع (دينار) Total Paid Up Capital (BHD)	الوزن من إجمالي القيمة السوقية Weight from Total Paid Up Capital (%)	إجمالي القيمة السوقية (دينار) Total Market Capitalisation (BHD)	الوزن من إجمالي القيمة السوقية Weight from Total Market Capitalisation	الشركة
APMTB	APM Terminals Bahrain B.S.C.	11.25	8.35	5.03	44.81	1.43	9,000,000.00	0.19	117,450,000.00	1.16	إي بي إم تيرمينالز البحرين ش.م.ب.
CPARK	Bahrain Car Parks Co.	12.20	4.10	1.00	5.42	0.12	11,031,723.00	0.23	13,458,702.00	0.13	شركة البحرين لمواقف السيارات
CINECO	Bahrain Cinema Co.	13.38	7.05	0.75	5.65	0.29	8,262,345.00	0.17	58,580,026.00	0.58	شركة البحرين للسينما
DUTYF	Bahrain Duty Free Shop Complex	14.53	6.49	2.14	14.58	0.96	14,227,194.00	0.29	109,549,392.00	1.08	شركة مجمع البحرين للأسواق الحرة
BASREC	Bahrain Ship Repairing & Eng. Co.	6.01	4.95	0.71	11.87	0.14	1,980,000.00	0.04	19,998,000.00	0.20	شركة البحرين لتصليح السفن والهندسة
BATELCO	Bahrain Telecommunications Co.	12.86	7.11	1.38	10.77	0.54	166,320,000.00	3.43	643,658,400.00	6.35	شركة البحرين للاتصالات
BMMI	BMMI	12.79	6.41	1.60	12.13	0.88	14,642,855.00	0.30	114,214,268.00	1.13	بي أم إم أي
NASS	Nass Corporation BSC.	4.19	6.02	0.29	6.97	0.78	22,000,000.00	0.45	18,260,000.00	0.18	شركة ناس
SEEF	Seef Properties	8.64	7.32	0.63	7.24	0.81	46,000,000.00	0.95	94,300,000.00	0.93	عقارات سيف
TRAFCO	Trafco Group	12.92	5.81	0.93	7.17	0.02	8,067,505.00	0.17	25,009,266.00	0.25	مجموعة ترافكو
ZAINBH	ZAIN BAHRAIN	7.64	4.67	0.55	7.37	0.80	36,800,000.00	0.76	39,376,000.00	0.39	شركة زين للاتصالات
<b>Services Sector</b>		<b>11.65</b>	<b>6.92</b>	<b>1.21</b>	<b>10.35</b>	<b>0.69</b>	<b>338,331,622</b>	<b>7</b>	<b>1,253,854,054</b>	<b>12</b>	<b>قطاع الخدمات</b>
ALBH	Aluminium Bahrain	9.95	0.00	0.55	5.57	0.21	142,000,000	2.93	593,560,000.00	6	شركة المنيوهم البحرين
BFM	Bahrain Flour Mills Co.	6.67	3.13	0.42	6.30	0.06	2,483,250	0.05	7,946,400.00	0	شركة البحرين لمطاحن الدقيق
POLTRY	Delmon Poultry Co.	19.23	2.00	0.59	3.04	0.27	3,120,928	0.06	7,802,319.00	0	شركة دلمون للدواجن
<b>Industrial Sector</b>		<b>9.88</b>	<b>0.07</b>	<b>0.55</b>	<b>5.55</b>	<b>0.21</b>	<b>147,604,178</b>	<b>3</b>	<b>609,308,719</b>	<b>6</b>	<b>قطاع الصناعة</b>
FAMILY	Bahrain Family Leisure Co.	NM	0.00	0.49	-17.32	0.00	4,000,000	0.08	3,240,000.00	0	الشركة البحرينية للترفيه العائلي
BANADER	Banader Hotels Co.	NM	0.00	1.10	-51.98	0.30	22,950,150	0.47	7,803,051.00	0	شركة بنادر للفنادق
GHG	Gulf Hotels Group	13.55	7.14	0.83	6.09	0.32	22,599,486	0.47	94,917,842.00	1	مجموعة فنادق الخليج
NHOTEL	National Hotels Co.	20.50	0.00	0.30	1.35	0.03	12,127,500	0.25	24,861,375.00	0	شركة الفنادق الوطنية
<b>Hotel &amp; Tourism Sector</b>		<b>14.85</b>	<b>5.20</b>	<b>0.62</b>	<b>1.59</b>	<b>0.26</b>	<b>61,677,136</b>	<b>1.27</b>	<b>130,822,268</b>	<b>1</b>	<b>قطاع الفنادق و السياحة</b>
<b>Total Market</b>		<b>11.27</b>	<b>4.10</b>	<b>1.11</b>	<b>9.21</b>	<b>0.56</b>	<b>4,846,703,075</b>	<b>100</b>	<b>10,134,624,962</b>	<b>100</b>	<b>إجمالي السوق</b>
SICO-C	SICO B.S.C. (c)	15.48	5.16	1.19	6.65	0.00	42,848,774	95.62	66,415,600	92	سيكو ش.م.ب. (م)
UPI	United Papers Industries	35.80	3.33	0.79	2.22	0.76	1,963,225	4.38	5,889,675	8	الشركة المتحدة لصناعة الورق
<b>Closed Companies</b>		<b>18.71</b>	<b>5.01</b>	<b>1.15</b>	<b>6.13</b>	<b>0.06</b>	<b>44,811,999</b>	<b>100</b>	<b>72,305,275</b>	<b>100</b>	<b>الشركات المقفلة</b>
BMUSC	Bank Muscat	17.33	3.28	1.84	9.99	0.00	303,288,770	100	3,234,048,623	100	بنك مسقط
<b>Non-Bahrain Companies</b>		<b>18.39</b>	<b>3.13</b>	<b>1.84</b>	<b>9.99</b>	<b>0.00</b>	<b>303,288,770</b>	<b>100</b>	<b>3,234,048,623</b>	<b>100</b>	<b>الشركات غير البحرينية</b>

### Trading Nationality Wise

### التداول وفقاً للجنسية

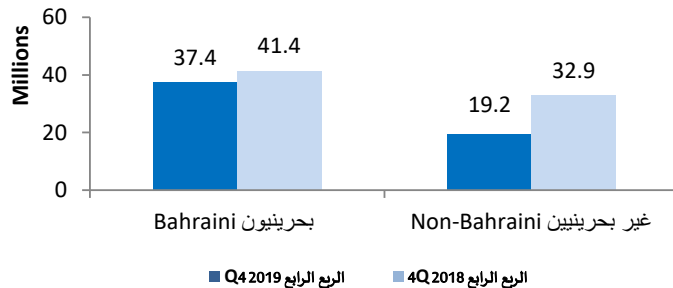
قيمة الاسهم المتداولة (دينار) في الربع الرابع 2019 Q4 ValueTraded (BHD)

	بحرينيون Bahraini		غير بحرينيين Non-Bahraini		المجموع Total	
	قيمة التداول Value Traded	نسبة من إجمالي القيمة المتداولة % of Total Value Traded	قيمة التداول Value Traded	نسبة من إجمالي القيمة المتداولة % of Total Value Traded		
Buy	37,374,545	66.05%	19,213,615	33.95%	56,588,161	الشراء
Sell	45,438,532	80.30%	11,149,629	19.70%	56,588,161	البيع
Totals	82,813,077	73.17%	30,363,244	26.83%	113,176,322	المجموع

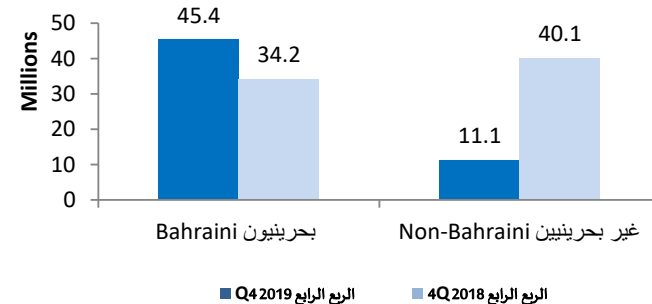
قيمة الاسهم المتداولة (دينار) في الربع الرابع 2018 Q4 ValueTraded (BHD)

	بحرينيون Bahraini		غير بحرينيين Non-Bahraini		المجموع Total	
	قيمة التداول Value Traded	نسبة من إجمالي القيمة المتداولة % of Total Value Traded	قيمة التداول Value Traded	نسبة من إجمالي القيمة المتداولة % of Total Value Traded		
Buy	79,266,238	65.12%	42,448,265	34.88%	121,714,503	الشراء
Sell	34,447,154	28.30%	87,267,348	71.70%	121,714,503	البيع
Totals	113,713,392	46.71%	129,715,613	53.29%	243,429,006	المجموع

قيمة التداول - دينار بحريني (شراء)  
Trading Value - BD (BUY)



قيمة التداول - دينار بحريني (بيع)  
Trading Value - BD (SELL)



# QUARTERLY TRADING BULLETIN

## نشرة التداول الفصلية

October -December  
اكتوبر - ديسمبر  
Q4 / 2019



### Broker Activity (Buy & Sell)

### نشاط الوسطاء (بيعا وشراء)

Brokers	إجمالي القيمة (دينار) Total Value (BHD)	الوزن من إجمالي السوق (%) Weight from Total Market (%)	إجمالي الكمية (سهم) Total Volume (Shares)	الوزن من إجمالي السوق (%) Weight from Total Market (%)	عدد الصفقات No. of Transactions	الوزن من إجمالي السوق (%) Weight from Total Market (%)	الوسطاء
SICO B.S.C.	49,230,792	43.50	211,845,749	42.61	3,535	41.97	سيكو ش.م.ب. (م)
Gulf Securities Company	33,860,056	29.92	160,749,314	32.33	2,086	24.77	شركة الخليج للأوراق المالية
Mubasher Financial Services	4,163,992	3.68	14,532,970	2.92	574	6.82	مباشر للخدمات المالية ش.م.ب. (م)
Al Ahlia Bahrain B.S.C	4,946,848	4.37	21,471,395	4.32	424	5.03	شركة الأهلية بحرين ش.م.ب. (مقفلت)
BBK	4,401,131	3.89	31,960,510	6.43	590	7.01	بنك البحرين والكويت
Ahli United Bank	13,831,825	12.22	40,609,707	8.17	404	4.80	البنك الأهلي المتحد
Nasser Abbas Khosrou	1,285,251	1.14	8,664,155	1.74	589	6.99	ناصر خسرو
Abdulla J. Zain Al-Abedeen	990,906	0.88	6,012,788	1.21	192	2.28	عبدالله زين العابدين
Global Investment House	0	0.00	0	0.00	0	0.00	بيت الاستثمار العالمي
United Gulf Bank B.S.C	460,588	0.41	1,288,000	0.26	24	0.28	بنك الخليج المتحد
Tradeline Securities W.L.L	4,934	0.00	66,122	0.01	4	0.05	شركة تريداين للأوراق المالية ذ.م.م
TAIB Securities	0	0.00	0	0.00	0	0.00	شركة طيب للأوراق المالية
<b>Total Brokers Activity</b>	<b>113,176,322</b>	<b>100</b>	<b>497,200,710</b>	<b>100</b>	<b>8,422</b>	<b>100</b>	<b>إجمالي نشاط الوسطاء</b>

# QUARTERLY TRADING BULLETIN

## نشرة التداول الفصلية

October -December  
اكتوبر -ديسمبر  
Q4 / 2019



### Bonds and Sukuk

### السندات والصكوك

Bond-Sukuk / Issuer	Symbol Code	Size	Coupon Rate/Return	Period for Payment		Issuance Price	Date	Listing	التاريخ
اسم السند-الصكوك/جهة الإصدار	رمز السند	حجم الإصدار	سعر الفائدة/العائد	From من	To إلى	سعر الإصدار	Issuance الإصدار	Listing الإدراج	Due الاستحقاق
Sukuk Al Musharaka (Investment DAR Sukuk Co.) - 2010 * صكوك المشاركة الصادرة عن شركة دار صكوك للاستثمار - 2010 *	MUSH.SK06	USD 100,000,000	7.347% (6 mth USD Libor plus 2% Margin)	27/04/2010	27/10/2010	\$10,000.000	27/10/2005	28/06/2006	26/10/2010
Government Islamic Lease (Ijarah) Sukuk - Issue 22 صكوك التأجير الإسلامية الحكومية الاسمية - الإصدار 22	GILS22.SUK	BHD 250,000,000	Fixed Annual Rate of 5.5%. Paid every six months on 19th January & 19th July every year of each year of duration.	Every 6 months		BD 1	19/01/2015	03/02/2015	19/01/2025
Government Islamic Lease (Ijarah) Sukuk - Issue 23 صكوك التأجير الإسلامية الحكومية الاسمية - الإصدار 22	GILS23.SUK	BHD 200,000,000	Fixed Annual Rate of 5.00%. Paid every six months on 9th July & 9th January every year of each year of duration.	Every 6 months		BD 1	09/07/2015	02/08/2015	09/07/2025
Government Development Bond - Issue 9 سندات التنمية الحكومية - الإصدار التاسع	GDEV9.BND	BHD 150,000,000	Fixed Annual Rate of 4%. Paid every six months on 30th January & 30th July every year of each year of duration.	Every 6 months		BD 1	30/07/2015	06/08/2015	30/07/2020
Government Development Bond - Issue No.11 سندات التنمية الحكومية - الإصدار الحادي عشر	GDEV11.BND	BHD 200,000,000	Fixed Annual Rate of 5.875%. Paid every six months on 5th November & 5th May every year of each year of duration.	Every 6 months		BD 1	05/05/2016	15/05/2016	05/05/2021
Government Development Bond - Issue No.13 سندات التنمية الحكومية - الإصدار الثالث عشر	GDEV13.BND	BHD 285,000,000	Fixed Annual Rate of 5.875%. Paid every six months on 10th November & 10th May every year of each year of duration.	Every 6 months		BD 1	10/11/2016	21/11/2016	10/05/2024
Government Development Bond - Issue No.14 سندات التنمية الحكومية - الإصدار الرابع عشر	GDEV14.BND	BHD 200,000,000	Fixed Annual Rate of 5.35 %. Paid every six months on 16th July & 16th January every year of each year of duration.	Every 6 months		BD 1	16/07/2017	23/07/2017	16/07/2022
Government Islamic Lease (Ijarah) Sukuk - Issue 24 صكوك التأجير الإسلامية الحكومية الاسمية - الإصدار 24	GILS24.SUK	BHD 125,000,000	Fixed Annual Rate of 4.20%. Paid every six months on 17th July & 17th January every year of each year of duration.	Every 6 months		BD 1	17/07/2017	24/07/2017	17/07/2020
Government Development Bond - Issue 15 سندات التنمية الحكومية - الإصدار الخامس عشر	GDEV15.BND	BHD 200,000,000	Fixed Annual Rate of 5.5%. Paid every six months on 27 June & 27 December every year	Every 6 months		BD 1	27/12/2017	10/01/2018	27/06/2023
Government Development Bond - Issue 16 سندات التنمية الحكومية - الإصدار السادس عشر	GDEV16.BND	BHD 300,000,000	Fixed Annual Rate of 5.5%. Paid every six months on 3 Nov & 3 May every year	Every 6 months		BD 1	03/05/2018	13/05/2018	03/05/2020
Government Development Bond - Issue 17 سندات التنمية الحكومية - الإصدار السابع عشر	GDEV17.BND	BHD 150,000,000	Fixed Annual Rate of 6.55%. Paid every six months on 5 Feb & 5 Aug every year	Every 6 months		BD 1	05/08/2018	08/08/2018	05/08/2021
Government Islamic Lease (Ijarah) Sukuk - Issue 25 صكوك التأجير الإسلامية الحكومية الاسمية - الإصدار 25	GILS25.SUK	BHD 100,000,000	Fixed Annual Rate of 4.8 %. Paid every six months on 8th July & 8th January every year	Every 6 months		BD 1	08/01/2018	15/01/2018	08/01/2021
Government Development Bond - Issue 19 سندات التنمية الحكومية - الإصدار التاسع عشر	GDEV19.BND	BHD 185,000,000	Fixed Annual Rate of 4.00 %. Paid every six months on 10th November & 10th May every year	Every 6 months		BD 1	10/11/2019	17/11/2018	10/11/2024
Government Development Bond - Issue 18 سندات التنمية الحكومية - الإصدار الثامن عشر	GDEV18.BND	BHD 300,000,000	Fixed Annual Rate of 4.20 %. Paid every six months on 21st July & 21st January every year	Every 6 months		BD 1	21/07/2019	04/08/2019	21/07/2022

# QUARTERLY TRADING BULLETIN

## نشرة التداول الفصلية

October -December  
أكتوبر -ديسمبر  
Q4 / 2019



### T-Bills

### أذونات الخزينة

T-Bills - Sukuk / Issuer	Symbol Code	Size	Discount Rate	Face Value	Date	Listing	التاريخ
اسم الأذونات - الصكوك / جهة الإصدار	رمز الإذن	حجم الإصدار	سعر الفائدة / العائد	القيمة الاسمية	Issuance الإصدار	الإدراج	Due الاستحقاق
12 Months Treasury Bills - Issue No.53 أذونات الخزينة الحكومية اثنا عشر شهرا - الإصدار رقم 53	TB1Y230120	BHD 100,000,000	4.880%	BD 1	24-Jan-19	07-Feb-19	23-Jan-20
12 Months Treasury Bills - Issue No.55 أذونات الخزينة الحكومية اثنا عشر شهرا - الإصدار رقم 55	TB1Y260320	BHD 100,000,000	4.390%	BD 1	28-Mar-19	09-Apr-19	26-Mar-20
12 Months Treasury Bills - Issue No.54 أذونات الخزينة الحكومية اثنا عشر شهرا - الإصدار رقم 54	TB1Y270220	BHD 100,000,000	4.720%	BD 1	28-Feb-19	09-Apr-19	27-Feb-20
12 Months Treasury Bills - Issue No.56 أذونات الخزينة الحكومية اثنا عشر شهرا - الإصدار رقم 56	TB1Y230420	BHD 100,000,000	3.910%	BD 1	25-Apr-19	21-May-19	23-Apr-20
Short Term Islamic Lease ( Ijarah) - Issue SL/167 صكوك التأجير الإسلامية القصيرة الأجل - الإصدار SL/167	U6M090120	BHD 26,000,000	3.180%	BD 1	11-Jul-19	31-Jul-19	09-Jan-20
12 Months Treasury Bills - Issue No.57 أذونات الخزينة الحكومية اثنا عشر شهرا - الإصدار رقم 57	TB1Y280520	BHD 100,000,000	3.510%	BD 1	30-May-19	31-Jul-19	28-May-20
12 Months Treasury Bills - Issue No.58 أذونات الخزينة الحكومية اثنا عشر شهرا - الإصدار رقم 58	TB1Y250620	BHD 100,000,000	3.260%	BD 1	27-Jun-19	31-Jul-19	25-Jun-20
12 Months Treasury Bills - Issue No.59 أذونات الخزينة الحكومية اثنا عشر شهرا - الإصدار رقم 59	TB1Y230720	BHD 100,000,000	3.120%	BD 1	25-Jul-19	31-Jul-19	23-Jul-20
Short Term Islamic Lease ( Ijarah) - Issue SL/171 صكوك التأجير الإسلامية القصيرة الأجل - الإصدار SL/171	U6M070520	BHD 26,000,000	2.650%	BD 1	07-Nov-19	02-Dec-19	07-May-20
3 Months Treasury Bills - Issue No.1783 أذونات الخزينة الحكومية ثلاثة أشهر - الإصدار رقم 1783	TB3M290220	BHD 70,000,000	2.570%	BD 1	27-Nov-19	02-Dec-19	26-Feb-20
12 Months Treasury Bills - Issue No.63 أذونات الخزينة الحكومية اثنا عشر شهرا - الإصدار رقم 63	TB1Y261219	BHD 100,000,000	2.630%	BD 1	28-Nov-19	02-Dec-19	26-Nov-20
3 Months Treasury Bills - Issue No.1782 أذونات الخزينة الحكومية ثلاثة أشهر - الإصدار رقم 1782	TB3M120220	BHD 70,000,000	2.590%	BD 1	13-Nov-19	02-Dec-19	12-Feb-20
12 Months Treasury Bills - Issue No.62 أذونات الخزينة الحكومية اثنا عشر شهرا - الإصدار رقم 62	TB1Y221020	BHD 100,000,000	2.820%	BD 1	24-Oct-19	02-Dec-19	22-Oct-20
3 Months Treasury Bills - Issue No.1780 أذونات الخزينة الحكومية ثلاثة أشهر - الإصدار رقم 1780	TB3M050220	BHD 70,000,000	2.650%	BD 1	06-Nov-19	02-Dec-19	05-Feb-20
3 Months Treasury Bills - Issue No.1779 أذونات الخزينة الحكومية ثلاثة أشهر - الإصدار رقم 1779	TB3M290120	BHD 70,000,000	2.790%	BD 1	30-Oct-19	02-Dec-19	29-Jan-20
6 Months Treasury Bills - Issue No.1781 أذونات الخزينة الحكومية ستة أشهر - الإصدار رقم 1781	TB6M100520	BHD 35,000,000	2.630%	BD 1	10-Nov-19	02-Dec-19	10-May-20
3 Months Treasury Bills - Issue No.1778 أذونات الخزينة الحكومية ثلاثة أشهر - الإصدار رقم 1778	TB3M220120	BHD 70,000,000	2.820%	BD 1	23-Oct-19	02-Dec-19	22-Jan-20

# QUARTERLY TRADING BULLETIN

## نشرة التداول الفصلية

October -December  
أكتوبر - ديسمبر  
Q4 / 2019



### T-Bills

### أذونات الخزينة

T-Bills - Sukuk / Issuer	Symbol Code	Size	Discount Rate	Face Value	Date	Listing	التاريخ
اسم الأذونات - الصكوك / جهة الإصدار	رمز الإذن	حجم الإصدار	سعر الفائدة / العائد	القيمة الاسمية	Issuance الإصدار	الإدراج	Due الاستحقاق
<b>6 Months Treasury Bills - Issue No.1784</b> أذونات الخزينة الحكومية ستة أشهر - الإصدار رقم 1784	TB6M310520	BHD 35,000,000	2.570%	BD 1	01-Dec-19	02-Dec-19	31-May-20
<b>Short Term Islamic Lease ( Ijarah) - Issue SL/168</b> صكوك التأجير الإسلامية القصيرة الأجل - الإصدار SL/168	U6M060220	BHD 26,000,000	2.950%	BD 1	08-Aug-19	13-Oct-19	06-Feb-20
<b>6 Months Treasury Bills - Issue No.1775</b> أذونات الخزينة الحكومية ستة أشهر - الإصدار رقم 1775	TB6M290320	BHD 35,000,000	2.850%	BD 1	29-Sep-19	13-Oct-19	29-Mar-20
<b>Short Term Islamic Lease ( Ijarah) - Issue SL/170</b> صكوك التأجير الإسلامية القصيرة الأجل - الإصدار SL/170	U6M090420	BHD 26,000,000	2.860%	BD 1	10-Oct-19	13-Oct-19	09-Apr-20
<b>Short Term Islamic Lease ( Ijarah) - Issue SL/169</b> صكوك التأجير الإسلامية القصيرة الأجل - الإصدار SL/169	U6M120320	BHD 26,000,000	2.850%	BD 1	12-Sep-19	13-Oct-19	12-Mar-20
<b>3 Months Treasury Bills - Issue No.1776</b> أذونات الخزينة الحكومية ثلاثة أشهر - الإصدار رقم 1776	TB3M010120	BHD 70,000,000	2.840%	BD 1	02-Oct-19	13-Oct-19	01-Jan-20
<b>6 Months Treasury Bills - Issue No.1771</b> أذونات الخزينة الحكومية ستة أشهر - الإصدار رقم 1771	TB6M010320	BHD 35,000,000	2.850%	BD 1	01-Sep-19	13-Oct-19	01-Mar-20
<b>6 Months Treasury Bills - Issue No.1767</b> أذونات الخزينة الحكومية ستة أشهر - الإصدار رقم 1767	TB6M020220	BHD 35,000,000	2.930%	BD 1	04-Aug-19	13-Oct-19	02-Feb-20
<b>12 Months Treasury Bills - Issue No.61</b> أذونات الخزينة الحكومية اثنا عشر شهرا - الإصدار رقم 61	TB1Y240920	BHD 100,000,000	2.870%	BD 1	26-Sep-19	13-Oct-19	04-Sep-20
<b>12 Months Treasury Bills - Issue No.60</b> أذونات الخزينة الحكومية اثنا عشر شهرا - الإصدار رقم 60	TB1Y270820	BHD 100,000,000	2.950%	BD 1	29-Aug-19	13-Oct-19	27-Aug-20
<b>3 Months Treasury Bills - Issue No.1777</b> أذونات الخزينة الحكومية ثلاثة أشهر - الإصدار رقم 1777	TB3M080120	BHD 70,000,000	2.830%	BD 1	09-Oct-19	13-Oct-19	08-Jan-20
<b>12 Months Treasury Bills - Issue No.64</b> أذونات الخزينة الحكومية اثنا عشر شهرا - الإصدار رقم 64	TB1Y241220	BHD 100,000,000	2.610%	BD 1	26-Dec-19	30-Dec-19	24-Dec-20
<b>6 Months Treasury Bills - Issue No.1788</b> أذونات الخزينة الحكومية ستة أشهر - الإصدار رقم 1788	TB6M280620	BHD 35,000,000	2.570%	BD 1	29-Dec-19	30-Dec-19	28-Jun-20
<b>Short Term Islamic Lease ( Ijarah) - Issue SL/172</b> صكوك التأجير الإسلامية القصيرة الأجل - الإصدار SL/172	U6M110620	BHD 26,000,000	2.570%	BD 1	12-Dec-19	30-Dec-19	11-Jun-20
<b>3 Months Treasury Bills - Issue No.1786</b> أذونات الخزينة الحكومية ثلاثة أشهر - الإصدار رقم 1786	TB3M110320	BHD 70,000,000	2.560%	BD 1	11-Dec-19	30-Dec-19	11-Mar-20
<b>3 Months Treasury Bills - Issue No.1787</b> أذونات الخزينة الحكومية ثلاثة أشهر - الإصدار رقم 1787	TB3M250320	BHD 70,000,000	2.580%	BD 1	25-Dec-19	30-Dec-19	25-Mar-20
<b>3 Months Treasury Bills - Issue No.1785</b> أذونات الخزينة الحكومية ثلاثة أشهر - الإصدار رقم 1785	TB3M040320	BHD 70,000,000	2.580%	BD 1	04-Dec-19	30-Dec-19	04-Mar-20

# QUARTERLY TRADING BULLETIN

## نشرة التداول الفصلية

October -December  
اكتوبر -ديسمبر  
Q4 / 2019



### Mutual Funds

### صناديق الاستثمار

Fund Name	Issue Manager	صافي قيمة الموجودات NAV	Type	النوع	الجهة المصدرة	اسم الصندوق
Khaleej Equity Fund	SICO Funds Company B.S.C ©	USD 386.40	Open-End	مفتوح	شركة سيكو للصناديق الاستثمارية	صندوق أسهم الخليج
SICO Gulf Equity Fund	SICO Fund Company III B.S.C. ©	USD 111.54	Open-End	مفتوح	شركة سيكو للصناديق الاستثمارية III ش.م.ب (مقفل)	صندوق سيكو للأسهم الخليجية
Makaseb Arab Tigers Fund	Makaseb Fund Company	USD 12.38	Open-End	مفتوح	شركة مكاسب للصناديق الإستثمارية	صندوق مكاسب للنمو العربية
Makaseb Income Fund	Makaseb Fund Company	USD 16.13	Open-End	مفتوح	شركة مكاسب للصناديق الإستثمارية	صندوق دخل المكاسب
NBK GULF EQUITY FUND	NBK Gulf Equity Funds Company B.S.C ©	USD 1.64	Open-End	مفتوح	شركة صندوق إن بي كي للأسهم الخليجية ش.م.ب (مقفل)	صندوق الوطني للأسهم الخليجية
NBK QATAR EQUITY FUND	NBK Gulf Equity Funds Company B.S.C ©	USD 1.79	Open-End	مفتوح	شركة صندوق إن بي كي للأسهم الخليجية ش.م.ب (مقفل)	صندوق الوطني للأسهم القطرية
SICO Kingdom Equity Fund	SICO Funds Company IV B.S.C. ©	USD 22.03	Open-End	مفتوح	شركة سيكو للصناديق الاستثمارية IV ش.م.ب (مقفل)	صندوق سيكو المملكة للأسهم
Markaz Arabian Fund	Markaz Arabian Fund Company B.S.C ©	USD 3.78	Open-End	مفتوح	شركة صندوق المركز العربي ش.م.ب (مقفل)	صندوق المركز العربي
SICO Fixed Income Fund	SICO Funds Company VI B.S.C. © // Class A	USD 106.43	Open-End	مفتوح	شركة سيكو للصناديق الاستثمارية//CLASS A	صندوق سيكو للاستثمار بأدوات الدخل الثابت
	SICO Funds Company VI B.S.C. © //Class B	USD 113.38	Open-End	مفتوح	شركة سيكو للصناديق الاستثمارية//CLASS B	

Mutual Funds'1B23

\* NAV per unit

\* % change indicates 12 -months return

E= Estimated

A=Accurate