

2010

بورصة البحرين
BAHRAIN BOURSE



نشرة التداول السنوية

Annual Trading Bulletin

www.bahrainbourse.com.bh

Contents

المحتويات

Market Performance & Activity	1	أداء ونشاط السوق
Bahrain Bourse Indices	2	مؤشرات بورصة البحرين
Market at a Glance	3	احصاءات موجزة
Sectors at a Glance	4	احصاءات قطاعية
Annual Trading Activity	5	حركة التداول السنوية
Statistical Data	6	بيانات احصائية
Trading By Nationality	7	التداول وفقاً للجنسية
Ownership of Shares	8	ملكيات الاسهم
Mutual Funds	9	صناديق الاستثمار
Bonds & Sukuk	10	السندات والصكوك
Brokers & Members	11	الوسطاء والأعضاء
Brokers Activity & Members	12	نشاط الوسطاء والاعضاء

Market Performance

The Bahrain All Share Index closed at the end of the year at 1,432.26 points recording a yoy decrease of 1.78%. The stellar performer between the sectors, according to the Bahrain All Share Sub-Indices, was the Hotels & Tourism sector which increased by 21.99%.

Market Capitalization of the Bourse stood at BD 7.56bn by the end of the year, increasing from BD 6.13bn in 2009 by 23.35%. The biggest growth among the sectors was recorded by the Industrial sector, where the market capitalization grew by 7,256.6% increasing from BD17.7mn in 2009 to BD 1,301mn in 2010. This growth is due to the new listing of Aluminium Bahrain's Shares under the industrial sector on the 30th November with a paid up capital of BD 142,000,000.

The volume of shares traded this year was on the downside in comparison to the previous year, decreasing to BD 612.2 in 2010 from BD 852.3mn in 2009, hence declining by 28.17%. Similarly, the value of shares traded decreased in comparison to last year by 39.22%, reaching 108.4mn shares in 2010 compared to 178.4mn shares in 2009.

On 1st December, Ithmaar Bank has been moved from the Investment sector to the Commercial Banks sector. Moreover, most of the trading activity was concentrated in the Commercial Banks Sector with a value of BD44.13mn that captured 40.70% of the total value of shares traded during 2010, which comprised of 54.18% of the total volume of shares traded in the market.

The Bahraini and Non-Bahraini trading activity decreased in 2010 compared to 2009, where the market witnessed BD 150.1mn value of shares traded by Bahraini investors and BD 66.7mn by Non-Bahraini investors, resulting in a decline of 25.29% and 57.06% respectively. Bahraini investors accounted for 69.24% of the total value of traded shares in 2010, while the Non-Bahraini investors accounted for 30.76%.

The market breadth showed that decliners outperformed advancers by a margin of 25:12 and 12 scrips remained unchanged.

أداء البورصة

أقل مؤشر البحرين العام عند مستوى 1,432.26 نقطة بنهاية عام 2010، مسجلاً انخفاضاً بنسبة 1.78% مقارنة بنهاية عام 2009، وقد سجل قطاع الفنادق والسياحة أفضل أداء بين قطاعات السوق، حيث ارتفع بنسبة 21.99% وفقاً لمؤشر البحرين العام.

بلغت القيمة السوقية للسوق بنهاية السنة 7.56 مليار دينار بحريني مقارنة بـ 6.13 مليار دينار في نهاية عام 2009، مسجلة ارتفاعاً بنسبة 23.35%، وقد سجل قطاع الصناعة أعلى نمو من حيث القيمة السوقية بارتفاعه من 17.7 مليون دينار في 2009 إلى 1,301 مليون دينار في 2010، مسجلاً نمواً بنسبة 7,256.6%، وذلك بسبب إدراج أسهم شركة المنيوم البحرين ضمن قطاع الصناعة بتاريخ 30 نوفمبر برأس مال وقدره 142,000,000 دينار بحريني.

انخفضت كمية الأسهم المتداولة من 852.3 مليون سهم في عام 2009 إلى 612.2 مليون سهم في عام 2010، مسجلة تراجعاً بنسبة 28.17%. كما انخفضت قيمة الأسهم المتداولة من 178.4 مليون دينار في عام 2009 إلى 108.4 مليون دينار في عام 2010، أي بنسبة 39.22%.

تركز التداول من حيث القيمة في قطاع البنوك التجارية الذي استحوذ على 40.70% من مجمل قيمة الأسهم المتداولة والتي بلغت 44.13 مليون دينار، أي ما يعادل 54.18% من إجمالي كمية الأسهم المتداولة. حيث تم تحويل بنك الإثمار من قطاع الاستثمار إلى قطاع البنوك التجارية ابتداءً من 1 ديسمبر 2010.

انخفضت قيمة تداولات المستثمرين البحرينيين والغير بحرينيين بنسبة 25.29%، 57.06% في عام 2010 مقارنة بعام 2009 لتبلغ 150.1 مليون دينار و 66.7 مليون دينار على التوالي. استحوذ البحرينيون على 69.24% من إجمالي قيمة الأسهم المتداولة في عام 2010 مقابل 30.76% للجنسيات الأخرى.

وبصدد حركة أسعار الأسهم، ارتفعت أسعار 12 شركة مقابل انخفاض أسعار 25 شركة، في حين حافظت 12 شركة على أسعارها السابقة.

Bahrain Bourse Indices		مؤشرات بورصة البحرين			
Indices	2010	2009	التغير (نقطة) Change (points)	التغير (%) Change (%)	المؤشرات
Bahrain All Share Index	1,432.26	1,458.24	(25.98)	(1.78)	مؤشر البحرين العام
Dow Jones Bahrain Index	121.05	121.74	(0.69)	(0.57)	مؤشر داو جونز البحرين
Esterad Index	1,509.60	1,456.09	53.51	3.67	مؤشر استيراد

Daily Trading Averages		متوسط التداولات اليومية			
	2010	2009	التغير Change	التغير (%) Change (%)	
Total Trading Days	247	245	2	0.82	مجموع أيام التداول
Average Value of Shares (BD)	438,911	727,987	(289,076)	(39.71)	متوسط قيمة الأسهم (دينار)
Average Volume of Shares	2,478,496	3,478,569	(1,000,073)	(28.75)	متوسط كمية الأسهم
Average no. of transactions	80	124	(44)	(35.85)	متوسط عدد الصفقات

Summary of Listings		ملخص الإدراج
Number of Companies	49	عدد الشركات
Number of Mutual Funds	35	عدد الصناديق
Number of Bonds & Sukuk	11	عدد السندات والصكوك
Preferred Shares	1	الأسهم الممتازة

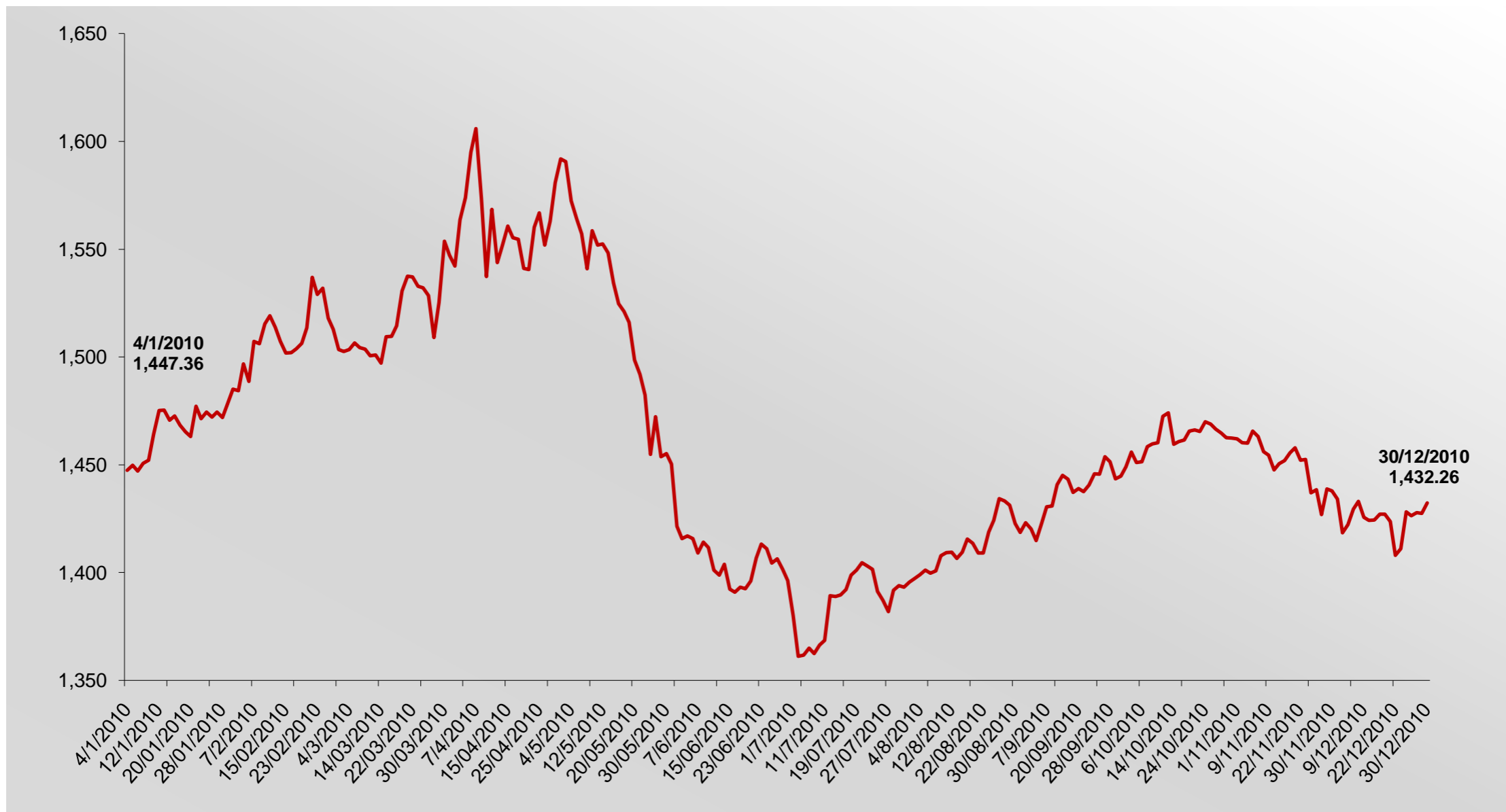
Market Breadth		اتساع السوق
Advancers	12	الأسهم المرتفعة
Decliners	25	الأسهم المنخفضة
Unchanged	12	بدون تغيير
Total Companies	49	المجموع

Aluminium Bahrain was listed.
Arabic International Insurance Co. was delisted.

تم إدراج شركة المنيوم البحرين.
تم شطب الشركة العربية الدولية للتأمين.

Indices	2010	2009	التغير (نقطة) Change (points)	التغير (%) Change (%)	المؤشرات
Bahrain All Share Index	1,432.26	1,458.24	(25.98)	(1.78)	مؤشر البحرين العام
Commercial Banks	2,005.59	1,679.17	326.42	19.44	البنوك التجارية
Investment	978.79	1,173.53	(194.74)	(16.59)	الاستثمار
Insurance	1,922.94	1,915.92	7.02	0.37	التأمين
Services	1,405.30	1,553.69	(148.39)	(9.55)	الخدمات
Industrial	1,440.05	1,529.80	(89.75)	(5.87)	الصناعة
Hotels & Tourism	4,010.80	3,287.74	723.06	21.99	الفنادق والسياحة
Dow Jones Bahrain Index	121.05	121.74	(0.69)	(0.57)	مؤشر داوجونز البحرين
Esterad Index	1,509.60	1,456.09	53.51	3.67	مؤشر استيراد

أداء مؤشر البحرين العام خلال عام 2010 (نقاط)
Bahrain All Share Index Performance 2010 (Points)



Most Active Companies

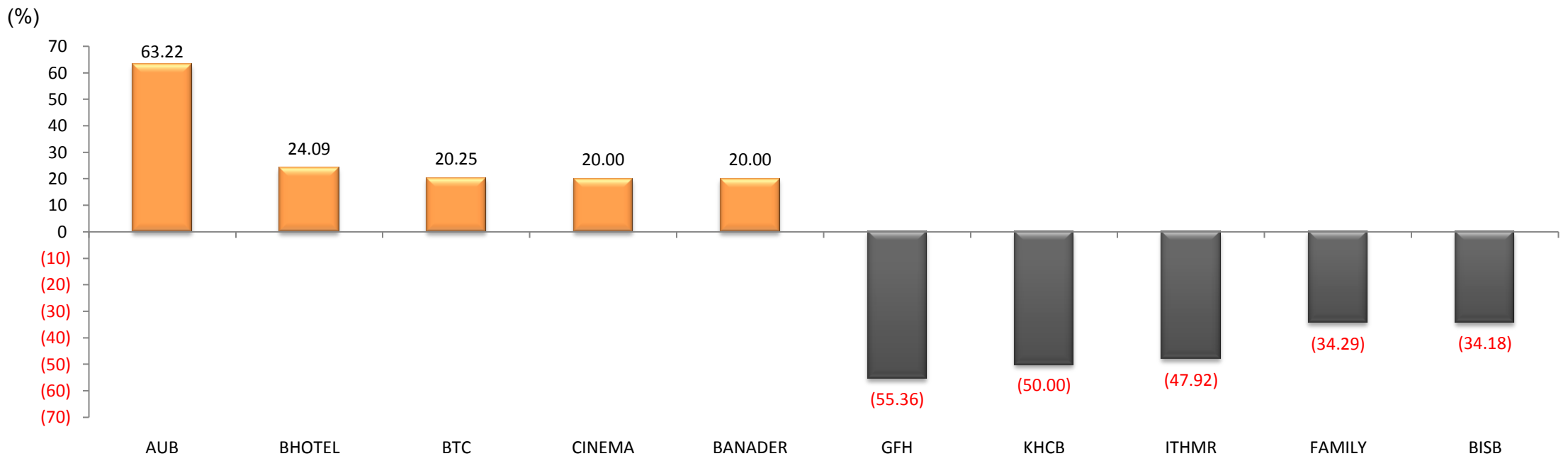
الشركات الأكثر نشاطا

In Terms of Value		من حيث القيمة
الشركة Company	القيمة (دينار) Value (BD)	النسبة من اجمالي السوق % From Total Market
AUB	21,810,902	20.12
GFH	14,053,039	12.96
BATELCO	14,030,917	12.94
ITHMR	7,123,652	6.57
SALAM	7,020,545	6.48
Total المجموع	64,039,055	59.07

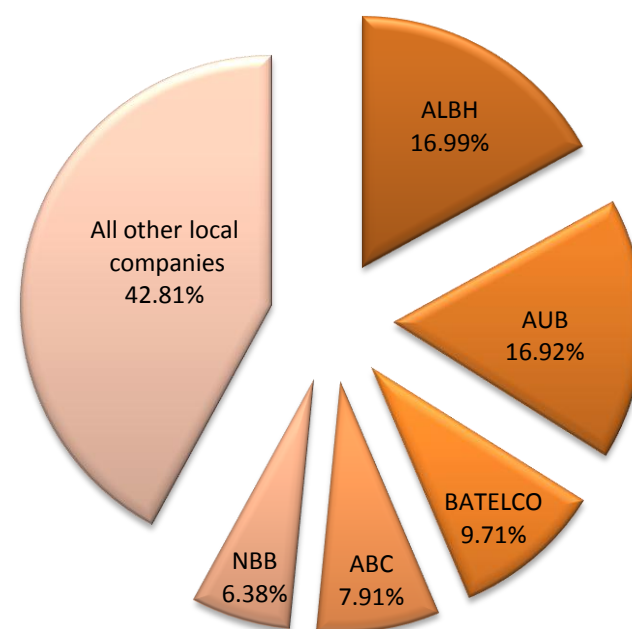
In Terms of Volume		من حيث الكمية
الشركة Company	الكمية Volume	النسبة من اجمالي السوق % From Total Market
GFH	141,362,185	23.09
ITHMR	125,708,423	20.53
AUB	86,138,082	14.07
SALAM	83,468,374	13.63
BATELCO	25,358,024	4.14
Total المجموع	462,035,088	75.47

Top Advancers & Top Decliners

الاسهم الأكثر ارتفاعا والأسهم الأكثر انخفاضاً



الشركات الخمس الأكبر حجما من حيث القيمة السوقية Largest 5 Companies in Terms of Market Capitalization		
الشركة Company	القيمة السوقية (دينار) Market Capitalization (BD)	النسبة من اجمالي السوق % From Total Market
ALBH	1,285,100,000	16.99
AUB	1,279,734,881	16.92
BATELCO	734,400,000	9.71
ABC	597,959,700	7.91
NBB	482,112,000	6.38
Total المجموع	4,379,306,581	57.91



Market Capitalization (BD) القيمة السوقية (دينار بحريني)					
Sectors	2010	2009	التغير Change (%)	الوزن النسبي من العام الحالي Weight from (%) Current Year	القطاعات
Commercial Banks	2,567,870,918	2,038,501,677	25.97	33.96	البنوك التجارية
Investment	2,240,966,826	2,546,661,167	(12.00)	29.63	الاستثمار
Insurance	170,767,112	173,267,554	(1.44)	2.26	التأمين
Services	1,066,167,618	1,178,754,371	(9.55)	14.10	الخدمات
Industrial	1,301,742,995	17,694,948	7,256.58	17.21	الصناعة
Hotels & Tourism	215,001,576	176,202,727	22.02	2.84	الفنادق والسياحة
Total Market	7,562,517,045	6,131,082,444	23.35	100	اجمالي السوق

Trading Value (BD) قيمة الاسهم (دينار بحريني)					
Sectors	2010	2009	التغير Change (%)	الوزن النسبي من العام الحالي Weight from (%) Current Year	القطاعات
Commercial Banks	44,125,606	96,437,857	(54.24)	40.70	البنوك التجارية
Investment	25,990,910	47,010,863	(44.71)	23.97	الاستثمار
Insurance	10,140,860	1,228,042	725.77	9.35	التأمين
Services	25,279,551	29,206,124	(13.44)	23.32	الخدمات
Industrial	1,558,388	53,558	2,809.72	1.44	الصناعة
Hotels & Tourism	1,314,591	1,760,595	(25.33)	1.21	الفنادق والسياحة
Non-Bahraini	1,000	2,569,503	0.00	0.001	غير البحرينية
Closed	0	8,975	0.00	0.00	المقفل
Preferred Shares	0	81,275	0.00	0.00	الاسهم الممتازة
Total Market	108,410,906	178,356,792	(39.22)	100	اجمالي السوق

Trading Volume (Shares) كمية الاسهم (سهم)					
Sectors	2010	2009	التغير Change (%)	الوزن النسبي من العام الحالي Weight from (%) Current Year	القطاعات
Commercial Banks	331,692,558	484,114,289	(31.48)	54.18	البنوك التجارية
Investment	172,390,533	261,291,928	(34.02)	28.16	الاستثمار
Insurance	31,989,117	3,734,826	756.51	5.23	التأمين
Services	67,196,265	84,205,034	(20.20)	10.98	الخدمات
Industrial	1,746,191	182,189	858.45	0.29	الصناعة
Hotels & Tourism	7,163,853	6,580,462	8.87	1.17	الفنادق والسياحة
Non-Bahraini	10,000	11,616,734	(99.91)	0.002	غير البحرينية
Closed	0	22,690	0.00	0.00	المقفل
Preferred Shares	0	501,328	0.00	0.00	الاسهم الممتازة
Total Market	612,188,517	852,249,480	(28.17)	100	اجمالي السوق

Number of Transactions عدد الصفقات					
Sectors	2010	2009	التغير Change (%)	الوزن النسبي من العام الحالي Weight from (%) Current Year	القطاعات
Commercial Banks	10,409	10,549	(1.33)	52.98	البنوك التجارية
Investment	3,230	13,265	(75.65)	16.44	الاستثمار
Insurance	419	253	65.61	2.13	التأمين
Services	5,109	5,822	(12.25)	26.00	الخدمات
Industrial	271	33	721.21	1.38	الصناعة
Hotels & Tourism	208	380	(45.26)	1.06	الفنادق والسياحة
Non-Bahraini	1	10	(90.00)	0.01	غير البحرينية
Closed	0	3	0.00	0.00	المقفل
Preferred Shares	0	2	0.00	0.00	الاسهم الممتازة
Total Market	19,647	30,317	(35.19)	100	اجمالي السوق

Note
The commercial banks sector statistics for 2010 include Ithmaar Bank data:
Market Capitalisation (BD132,140,869)
Trading Value (BD7,123,652)
Trading Volume (125,708,423 Share)
Number of Transactions (2,723)

ملاحظة
بيانات قطاع البنوك التجارية لعام 2010 تشمل بنك الامار:
القيمة السوقية (132,140,869) دينار بحريني
قيمة الاسهم (7,123,652) دينار بحريني
كمية الاسهم (125,708,423) سهم
عدد الصفقات (2,723) صفقة

الرمز	COMPANY	اجمالي كمية الاسهم المتداولة	النسبة من اجمالي كمية الاسهم المتداولة	اجمالي قيمة المتداولة	النسبة من اجمالي قيمة الاسهم المتداولة	عدد الصفقات	الأعلى	الأدنى	سعر الإقفال	التغير خلال السنة	عدد أيام التداول	الشركة
SYMBOL		Total Volume of Shares Traded	(%) of Total Volume of Shares Traded	Total Value of Shares Traded (BHD)	(%) of Total Value of Shares Traded	NO. Of Transactions	High	Low	Closing Price	Annual Change	No. of Trading Days	
AUB	Ahli United Bank	86,138,082	14.07	21,810,902	20.12	2,951	\$0.845	\$0.440	\$0.710	0.275	203	البنك الاهلي المتحد
SALAM	Al Salam Bank	83,468,374	13.63	7,020,545	6.48	2,425	BHD 0.100	BHD 0.070	BHD 0.071	(0.022)	229	مصرف السلام
BISB	Bahrain Islamic Bank	5,087,568	0.83	840,765	0.78	228	BHD 0.200	BHD 0.125	BHD 0.129	(0.067)	80	بنك البحرين الإسلامي
BBK	BBK	5,872,371	0.96	2,470,160	2.28	418	BHD 0.450	BHD 0.388	BHD 0.430	0.022	119	بنك البحرين والكويت
ITHMR**	Ithmaar Bank	125,708,423	20.53	7,123,652	6.57	2,723	\$0.235	\$0.105	\$0.125	(0.115)	226	بنك الإثمار**
KHCB	Khaleeji Commercial Bank	20,480,659	3.35	2,009,493	1.85	1,128	BHD 0.130	BHD 0.064	BHD 0.065	(0.065)	157	المصرف الخليجي التجاري
NBB	National Bank of Bahrain	4,698,726	0.77	2,834,063	2.61	524	BHD 0.640	BHD 0.570	BHD 0.620	0.030	158	بنك البحرين الوطني
BSB	The Bahraini Saudi Bank	238,355	0.04	16,026	0.01	12	BHD 0.070	BHD 0.065	BHD 0.065	(0.008)	10	البنك البحريني السعودي
	Commercial Banks Sector	331,692,558	54.18	44,125,606	40.70	10,409						قطاع البنوك التجارية
BARKA	Al Baraka Banking Group	10,429,854	1.70	6,482,258	5.98	748	\$1.840	\$1.380	\$1.500	(0.300)	117	مجموعة البركة المصرفية
ABC	Arab Banking Corporation	900,176	0.15	175,495	0.16	73	\$0.620	\$0.455	\$0.510	(0.160)	29	المؤسسة العربية المصرفية
BCFC	Bahrain Commercial Facilities Co.	3,413,903	0.56	1,486,361	1.37	288	BHD 0.490	BHD 0.410	BHD 0.490	0.072	87	شركة البحرين للتسهيلات التجارية
BMB	Bahrain Middle East Bank	0	0.00	0	0.00	0	-	-	BHD 0.075	0.000	0	بنك البحرين والشرق الأوسط
ESTERAD	Esterad Investment Co.	4,710,694	0.77	1,119,109	1.03	462	BHD 0.296	BHD 0.163	BHD 0.218	(0.082)	95	شركة امستيراد الاستثمارية
GFH	Gulf Finance House (Suspended)	141,362,185	23.09	14,053,039	12.96	1,275	\$0.350	\$0.120	\$0.125	(0.155)	148	بيت التمويل الخليجي (موقوف عن التداول)
GMG*	Gulf Monetary Group (Suspended)	0	0.00	0	0.00	0	-	-	BHD 0.035	0.000	0	المجموعة الخليجية للمال* (موقوف عن التداول)
INOVEST	INOVEST	5,389,201	0.88	1,092,288	1.01	237	\$0.610	\$0.410	\$0.530	(0.080)	72	انوفست
INVCORP	Investcorp Bank	657	0.0001	359,680	0.33	3	\$1,488.550	\$1,265.000	\$1,265.000	(223.550)	3	انفستكروب
TAIB	Taib Bank	0	0.00	0	0.00	0	-	-	\$2.730	0.000	0	بنك طيب
UGB	United Gulf Bank	1,515,383	0.25	608,220	0.56	115	BHD 0.498	BHD 0.310	BHD 0.468	0.068	47	بنك الخليج المتحد
UGIC	United Gulf Investment Co.	4,668,480	0.76	614,462	0.57	29	BHD 0.140	BHD 0.089	BHD 0.105	(0.025)	13	الشركة الخليجية المتحدة للاستثمار
	Investment Sector	172,390,533	28.16	25,990,910	23.97	3,230						قطاع الاستثمار
AHLIA	Al Ahlia Insurance Co.	240,893	0.04	94,314	0.09	32	BHD 0.510	BHD 0.350	BHD 0.368	(0.080)	18	شركة التأمين الأهلية
ARIG	Arab Insurance Group	18,840,518	3.08	3,779,482	3.49	249	\$0.680	\$0.460	\$0.520	(0.020)	66	المجموعة العربية للتأمين
BKIC	Bahrain Kuwait Insurance Co.	3,515,686	0.57	2,520,591	2.33	47	BHD 0.730	BHD 0.550	BHD 0.670	0.070	15	الشركة البحرينية الكويتية للتأمين
BNH	Bahrain National Holding	9,391,520	1.53	3,746,344	3.46	90	BHD 0.480	BHD 0.364	BHD 0.406	(0.060)	44	شركة البحرين الوطنية القابضة
TAKAFUL	Takaful Insurance Co.	500	0.0001	130	0.0001	1	-	-	BHD 0.290	(0.015)	1	شركة التكافل الدولية
	Insurance Sector	31,989,117	5.23	10,140,860	9.35	419						قطاع التأمين
BASREC	Bahrain Ship Repairing & Eng. Co.	25,855	0.004	41,485	0.04	11	BHD 1.670	BHD 1.490	BHD 1.630	(0.150)	11	شركة البحرين لتصليح السفن والهندسة
CPARK	Bahrain Car Parks Co.	62,200	0.01	10,975	0.01	6	BHD 0.190	BHD 0.171	BHD 0.180	0.020	5	شركة البحرين لمواقف السيارات
CINEMA	Bahrain Cinema Co.	423,624	0.07	358,843	0.33	35	BHD 0.900	BHD 0.740	BHD 0.900	0.150	15	شركة البحرين للسينما
DUTYF	Bahrain Duty Free Shop Complex	1,666,067	0.27	1,315,463	1.21	181	BHD 0.960	BHD 0.685	BHD 0.885	0.080	82	شركة مجمع البحرين للأسواق الحرة
BMMI	Bahrain Maritime & Mercn. Int. Co.	4,913,437	0.80	2,990,793	2.76	280	BHD 0.690	BHD 0.550	BHD 0.645	(0.015)	100	شركة البحرين للملاحة و التجارة الدولية
BATELCO	Bahrain Telecommunications Co.	25,358,024	4.14	14,030,917	12.94	2,083	BHD 0.625	BHD 0.486	BHD 0.510	(0.080)	217	شركة البحرين للاتصالات
TRAFECO	General Trading & Food Process Co.	470,277	0.08	130,425	0.12	47	BHD 0.284	BHD 0.260	BHD 0.274	(0.006)	30	الشركة العامة للتجارة وصناعة الأغذية
NASS	Nass Corporation BSC.	20,460,456	3.34	4,639,553	4.28	1,886	BHD 0.292	BHD 0.178	BHD 0.192	(0.066)	215	شركة ناس
SEEF	Seef Properties	13,816,325	2.26	1,761,096	1.62	580	BHD 0.150	BHD 0.109	BHD 0.114	(0.034)	156	عقارات السيف
	Services Sector	67,196,265	10.98	25,279,551	23.32	5,109						قطاع الخدمات
ALBH	Aluminum Bahrain	1,690,583	0.28	1,535,647	1.42	255	BHD 1.050	BHD 0.900	BHD 0.905	(0.145)	19	شركة الألمنيوم البحرين
BFM	Bahrain Flour Mills Co.	54,768	0.01	22,542	0.02	15	BHD 0.418	BHD 0.400	BHD 0.400	(0.064)	9	شركة البحرين لمطاحن الدقيق
POLTRY*	Delmon Poultry Co.	840	0.0001	198	0.0002	1	-	-	BHD 0.215	(0.011)	1	شركة دلمون للدواجن*
	Industrial Sector	1,746,191	0.29	1,558,388	1.44	271						قطاع الصناعة
FAMILY	Bahrain Family Leisure Co.	5,441,000	0.89	669,080	0.62	11	BHD 0.115	BHD 0.092	BHD 0.092	(0.048)	9	الشركة البحرينية للترفيه العائلي
BTC	Bahrain Tourism Co.	836,150	0.14	289,435	0.27	72	BHD 0.380	BHD 0.318	BHD 0.380	0.064	45	شركة البحرين للسياحة
BANADER	Banader Hotels Co.	345,251	0.06	22,603	0.02	77	BHD 0.078	BHD 0.076	BHD 0.078	0.013	33	شركة بنادر للفنادق
BHOTEL	Gulf Hotels Group	536,832	0.09	331,512	0.31	39	BHD 0.850	BHD 0.580	BHD 0.850	0.165	28	مجموعة فنادق الخليج
NHOTEL	National Hotels Co.	4,620	0.001	1,962	0.002	9	-	-	BHD 0.445	0.000	8	شركة الفنادق الوطنية
	Hotel & Tourism Sector	7,163,853	1.17	1,314,591	1.21	208						قطاع الفنادق و السياحة
SICO-C	Securities & Investment Co.	0	0.00	0	0.00	0	-	-	BHD 0.310	0.000	0	شركة الأوراق المالية و الاستثمار
UPI	United Papers Industries	0	0.00	0	0.00	0	-	-	BHD 0.420	0.000	0	الشركة المتحدة لصناعة الورق
	Closed Companies	0	0.00	0	0.00	0						الشركات المغلقة
BMUSC*	Bankmuscat	0	0.00	0	0.00	0	-	-	BHD 0.824	0.000	0	بنك مسقط*
GLOBAL	Global Investment House	10,000	0.002	1,000	0.001	1	-	-	BHD 0.150	0.000	1	بيت الاستثمار العالمي
IIG*	International Investment Group	0	0.00	0	0.00	0	-	-	BHD 0.150	(0.151)	0	المجموعة الدولية للاستثمار*
SDTL*	Sudan Telecommunications Co.	0	0.00	0	0.00	0	-	-	\$1.750	0.000	0	الشركة السودانية للاتصالات*
UFC*	United Finance Company	0	0.00	0	0.00	0	-	-	\$0.370	0.000	0	الشركة المتحدة للتمويل*
	Non-Bahrain Companies	10,000	0.002	1,000	0.001	1						الشركات غير البحرينية
AUB.PREF.A	AUB Class A Preference Share	0	0.00	0	0.00	0	-	-	\$0.420	0.000	0	أسهم البنك الاهلي المتحد الممتازة (أ)
	Preferred Shares	0	0.00	0	0.00	0						الاسهم الممتازة
	Total Market	612,188,517	100.00	108,410,906	100.00	19,647						اجمالي السوق

** ITHMR has been transferred from the investment sector to the commercial banks sector on Dec 1, 2010
* Adjusted Price

** تم نقل بنك الإثمار من قطاع الاستثمار إلى قطاع البنوك التجارية بتاريخ 1 ديسمبر 2010
* السعر المعدل

Statistical Data

بيانات احصائية

الرمز SYMBOL	COMPANY	المتوسط اليومي لكميات التداول Daily Average of Volume of Shares Traded	المتوسط اليومي لقيمة التداول (دينار بحريني) Daily Average of Value of Shares Traded (BD)	المتوسط اليومي لعدد الصفقات المنفذة Daily Average of Transactions	معدل دوران السهم (%) Share Turnover	رأس المال المدفوع (دينار بحريني) Total Paid Up Capital (BD)	الوزن من اجمالي القيمة السوقية Weight from Total Paid-Up Capital (%)	القيمة السوقية المجموعه (دينار بحريني) Total Market Capitalisation (BD)	الوزن من اجمالي القيمة السوقية Weight from Total Market Capitalisation (%)	الشركة
AUB	Ahli United Bank	348,737.17	88,303.25	12	1.70	450,610,874	11.55	1,279,734,881	16.92	البنك الاهلي المتحد
SALAM	Al Salam Bank	337,928.64	28,423.26	10	6.60	149,706,383	3.84	106,291,532	1.41	مصرف السلام
BISB	Bahrain Islamic Bank	20,597.44	3,403.91	1	0.89	72,858,940	1.87	93,988,033	1.24	بنك البحرين الإسلامي
BBK	BBK	23,774.78	10,000.65	2	0.67	85,135,612	2.18	366,083,133	4.84	بنك البحرين والكويت
ITHMR	Ithmaar Bank	508,940.98	28,840.70	11	5.39	264,281,738	6.77	132,140,869	1.75	بنك الامتار
KHCB	Khaleeji Commercial Bank	82,917.65	8,135.60	5	2.68	115,416,108	2.96	75,020,470	0.99	المصرف الخليجي التجاري
NBB	National Bank of Bahrain	19,023.18	11,473.94	2	0.59	77,760,000	1.99	482,112,000	6.38	بنك البحرين الوطني
BSB	The Bahraini Saudi Bank	965.00	64.88	0.05	0.05	50,000,000	1.28	32,500,000	0.43	البنك البحرينى السعودى
	Commercial Banks Sector	1,342,884.85	178,646.18	42	1.72	1,265,769,655	32.44	2,567,870,918	33.96	قطاع البنوك التجارية
BARKA	Al Baraka Banking Group	42,226.13	26,243.96	3	1.45	298,018,500	7.64	447,027,750	5.91	مجموعة البركة المصرفية
ABC	Arab Banking Corporation	3,644.44	710.50	0.3	0.03	1,172,470,000	30.05	597,959,700	7.91	المؤسسة العربية المصرفية
BCFC	Bahrain Commercial Facilities Co.	13,821.47	6,017.66	1	1.86	16,335,000	0.42	80,041,500	1.06	شركة البحرين للتسهيلات التجارية
BMB	Bahrain Middle East Bank	0.00	0.00	0	0.00	20,717,930	0.53	16,486,417	0.22	بنك البحرين و الشرق الأوسط
ESTERAD	Esterad Investment Co.	19,071.64	4,530.80	2	3.31	15,500,000	0.40	33,790,000	0.45	شركة استيراد الاستثمارية
GFH	Gulf Finance House (Suspended)	572,316.54	56,894.89	5	15.73	235,922,734	6.05	89,364,672	1.18	بيت التمويل الخليجي (موقوف عن التداول)
GMG	Gulf Monetary Group (Suspended)	0.00	0.00	0	0.00	60,320,000	1.55	11,200,000	0.15	المجموعة الخليجية للمال (موقوف عن التداول)
INOVEST	INOVEST	21,818.63	4,422.22	1	1.91	43,205,893	1.11	57,247,808	0.76	انوفست
INVCORP	Investcorp Bank	2.66	1,456.19	0.01	0.09	75,400,000	1.93	381,524,000	5.04	الفيستكروب
TAIB	Taib Bank	0.00	0.00	0	0.00	42,360,661	1.09	115,644,605	1.53	بنك طيب
UGB	United Gulf Bank	6,135.15	2,462.43	0.5	0.16	78,477,298	2.01	389,680,374	5.15	بنك الخليج المتحد
UGIC	United Gulf Investment Co.	18,900.73	2,487.70	0.1	2.93	20,000,000	0.51	20,000,000	0.28	الشركة الخليجية المتحدة للاستثمار
	Investment Sector	697,937.38	105,226.36	13	1.16	2,078,728,016	53.28	2,240,966,826	29.63	قطاع الاستثمار
AHLIA	Al Ahlia Insurance Co.	975.28	381.84	0.1	0.47	5,402,801	0.14	19,882,309	0.26	شركة التأمين الأهلية
ARIG	Arab Insurance Group	76,277.40	15,301.55	1	8.76	82,940,000	2.13	43,128,800	0.57	المجموعة العربية للتأمين
BKIC	Bahrain Kuwait Insurance Co.	14,233.55	10,204.82	0.2	5.79	6,500,000	0.17	43,550,003	0.58	الشركة البحرينية الكويتية للتأمين
BNH	Bahrain National Holding	38,022.35	15,167.38	0.4	8.13	11,350,000	0.29	46,081,000	0.61	شركة البحرين الوطنية الفايضة
TAKAFUL	Takaful Insurance Co.	2.02	0.53	0.004	0.00	6,250,000	0.16	18,125,000	0.24	شركة التكافل الوافية
	Insurance Sector	129,510.60	41,056.11	2	5.94	112,442,801	2.88	170,767,112	2.26	قطاع التأمين
BASREC	Bahrain Ship Repairing & Eng. Co.	104.68	167.96	0.04	0.18	1,400,000	0.04	22,820,000	0.30	شركة البحرين لتصليح السفن والهندسة
CPARK	Bahrain Car Parks Co.	251.82	44.43	0.02	0.09	7,031,723	0.18	12,657,101	0.17	شركة البحرين لمواقف السيارات
CINEMA	Bahrain Cinema Co.	1,715.08	1,452.81	0.1	0.87	4,590,192	0.12	41,311,728	0.55	شركة البحرين للسينما
DUTYF	Bahrain Duty Free Shop Complex	6,745.21	5,325.76	1	2.19	6,795,360	0.17	60,138,936	0.80	شركة مجمع البحرين للأسواق الحرة
BMMI	Bahrain Maritime & Mercn. Int. Co.	19,892.46	12,108.47	1	3.83	12,101,533	0.31	78,054,889	1.03	شركة البحرين للملاحة و التجارة الدولية
BATELCO	Bahrain Telecommunications Co.	102,664.06	56,805.33	8	1.91	144,000,000	3.69	734,400,000	9.71	شركة البحرين للاتصالات
TRAFICO	General Trading & Food Process Co.	1,903.96	528.04	0.2	0.59	8,067,505	0.21	22,104,964	0.29	الشركة العامة للتجارة وصناعة الأغذية
NASS	Nass Corporation BSC.	82,835.85	18,783.61	8	10.98	22,000,000	0.56	42,240,000	0.56	شركة ناس
SEEF	Seef Properties	55,936.54	7,129.94	2	3.36	46,000,000	1.18	52,440,000	0.69	عقارات السيف
	Services Sector	272,049.66	102,346.36	21	2.37	251,986,313	6.46	1,066,167,618	14.10	قطاع الخدمات
ALBH	Aluminum Bahrain	6,844.47	6,217.20	1	0.12	142,000,000	3.64	1,285,100,000	16.99	شركة الألمنيوم البحرين
BFM	Bahrain Flour Mills Co.	221.73	91.26	0.1	0.23	2,483,250	0.06	9,933,000	0.13	شركة البحرين لمطاحن دقيق
POLTRY	Delmon Poultry Co.	3.40	0.80	0.004	0.00	3,120,928	0.08	6,709,995	0.09	شركة دلمون للدواجن
	Industrial Sector	7,069.60	6,309.26	1	0.12	147,604,178	3.78	1,301,742,995	17.21	قطاع الصناعة
FAMILY	Bahrain Family Leisure Co.	22,028.34	2,708.83	0.04	18.18	4,000,000	0.10	3,680,000	0.05	الشركة البحرينية للترفيه العائلي
BTC	Bahrain Tourism Co.	3,385.22	1,171.80	0.3	1.06	7,200,000	0.18	27,360,000	0.36	شركة البحرين للسياحة
BANADER	Banader Hotels Co.	1,397.78	91.51	0.3	0.19	9,000,000	0.23	11,700,000	0.15	شركة بنادر للفنادق
BHOTEL	Gulf Hotels Group	2,173.41	1,342.15	0.2	0.26	15,030,774	0.39	127,761,576	1.69	مجموعة فنادق الخليج
NHOTEL	National Hotels Co.	18.70	7.94	0.04	0.00	10,000,000	0.26	44,500,000	0.59	شركة الفنادق الوطنية
	Hotel & Tourism Sector	29,003.45	5,322.23	1	0.61	45,230,774	1.16	215,001,576	2.84	قطاع الفنادق و السياحة
	Total Market	2,478,496.02	438,910.55	80	1.43	3,901,761,737	100.00	7,562,517,045	100.00	اجمالي السوق
SICO-C	Securities & Investment Co.	0.00	0.00	0	0.00	370,706,712	48.91	178,101,690	13.71	شركة الأوراق المالية و الاستثمار
UPI	United Papers Industries	0.00	0.00	0	0.00	24,476,177	3.23	32,620,126	2.51	الشركة المتحدة لصناعة الورق
	Closed Companies	0.00	0.00	0	0.00	757,868,638	100.00	1,299,344,977	100.00	الشركات المغلقة
BMUSC	Bankmuscat	0.00	0.00	0	0.00	42,528,369	95.97	131,837,943	94.62	بنك مسقط
GLOBAL	Global Investment House	40.49	4.05	0.004	0.00	1,784,750	4.03	7,495,950	5.38	بيت الاستثمار العالمي
IIG	International Investment Group	0.00	0.00	0	0.00	44,313,119	100.00	139,333,893	100.00	المجموعة الدولية للاستثمار
SDTL	Sudan Telecommunications Co.	0.00	0.00	0	0.00	131,814,238	17.39	754,318,581	58.05	الشركة السودانية للاتصالات
UFC	United Finance Company	0.00	0.00	0	0.00	171,271,704	22.60	196,864,028	15.15	الشركة المتحدة للتمويل
	Non-Bahrain Companies	40.49	4.05	0.004	0.00	59,599,807	7.86	137,440,552	10.58	الشركات غير البحرينية
AUB.PREF.A	AUB Class A Preference Share	0.00	0.00	0	0.00	47,125,000	100.00	81,055,000	100.00	أسهم البنك الاهلي المتحد الممتازة (A)
	Preferred Shares	0.00	0.00	0	0.00	47,125,000	100.00	81,055,000	100.00	الأسهم الممتازة

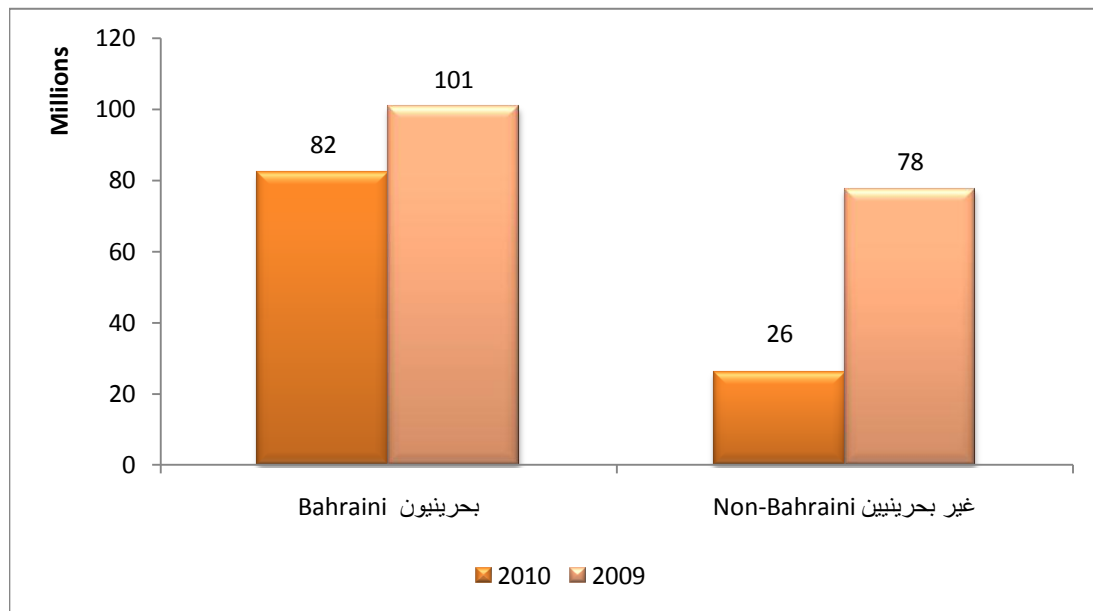
N/AP: Not Applicable
N/A: Not Available
NM: Not Meaningful

N/AP: غير قابل للحساب
N/A: البيانات غير متوفرة
NM: ليس له معنى

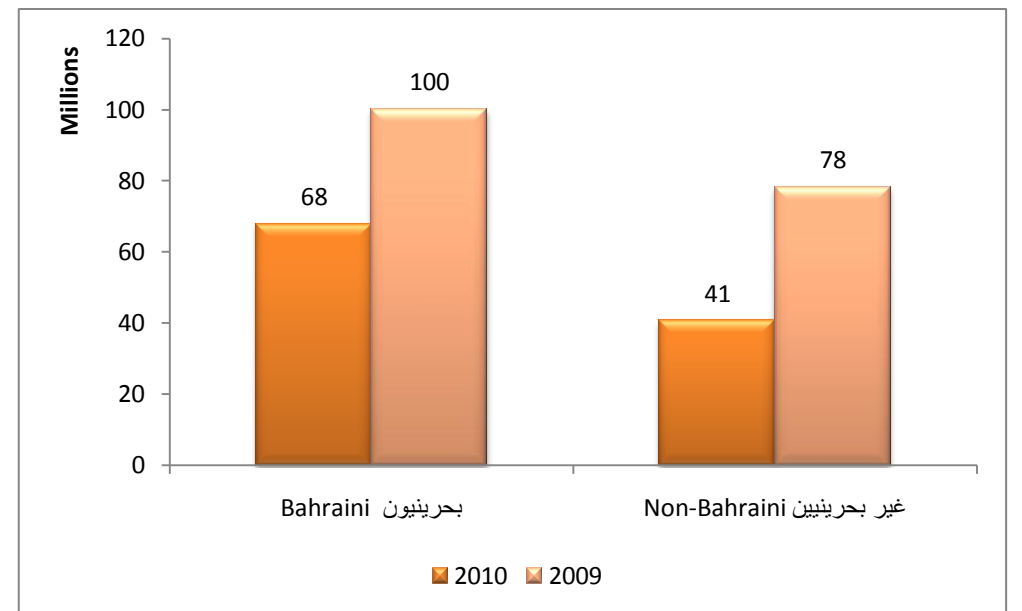
قيمة الاسهم المتداولة (دينار) ValueTraded (BD) 2010						
	بحرينيون Bahraini		غير بحرينيين Non-Bahraini		المجموع Total	
	قيمة التداول Value Traded	نسبة من اجمالي القيمة المتداولة % of Total Value Traded	قيمة التداول Value Traded	نسبة من اجمالي القيمة المتداولة % of Total Value Traded		
Buy	82,306,150	75.92%	26,104,756	24.08%	108,410,906	الشراء
Sell	67,811,790	62.55%	40,599,117	37.45%	108,410,907	البيع
Totals	150,117,940	69.24%	66,703,873	30.76%	216,821,813	المجموع

قيمة الاسهم المتداولة (دينار) ValueTraded (BD) 2009						
	بحرينيون Bahraini		غير بحرينيين Non-Bahraini		المجموع Total	
	قيمة التداول Value Traded	نسبة من اجمالي القيمة المتداولة % of Total Value Traded	قيمة التداول Value Traded	نسبة من اجمالي القيمة المتداولة % of Total Value Traded		
Buy	100,765,102	56.50%	77,591,691	43.50%	178,356,793	الشراء
Sell	100,174,856	56.17%	78,181,938	43.83%	178,356,794	البيع
Totals	200,939,958	56.33%	155,773,629	43.67%	356,713,587	المجموع

قيمة التداول - دينار بحريني (شراء)
Trading Value - BD (BUY)



قيمة التداول - دينار بحريني (بيع)
Trading Value - BD (SELL)

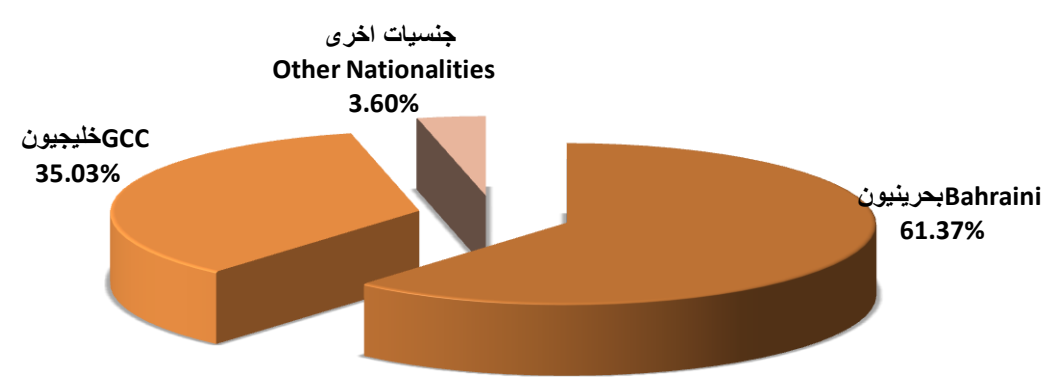


ملكية أسهم الشركات كما في نهاية 2010 Nationality Ownership as of 2010								
SECTOR	عدد الاسهم الصادرة والمدفوعة No. of Issued & Fully Paid Up Shares	بحرينيون Bahraini		خليجيون GCC		جنسيات اخرى Other Nationalities		القطاع
		مجموع الاسهم Total No. of Shares	نسبة التملك % of Ownership	مجموع الاسهم Total No. of Shares	نسبة التملك % of Ownership	مجموع الاسهم Total No. of Shares	نسبة التملك % of Ownership	
COMMERCIAL BANKS	13,317,159,374	8,173,077,882	61.37%	4,664,368,413	35.03%	479,713,079	3.60%	البنوك التجارية
INVESTMENT	8,252,459,254	2,139,863,958	25.93%	4,465,825,042	54.12%	1,646,770,254	19.95%	الاستثمار
INSURANCE	515,028,013	371,450,783	72.12%	94,180,812	18.29%	49,396,418	9.59%	التأمين
SERVICES	2,519,863,132	2,170,270,371	86.13%	60,689,698	2.41%	288,903,063	11.47%	الخدمات
INDUSTRIAL	1,476,041,777	1,099,005,441	74.46%	300,716,713	20.37%	76,319,623	5.17%	الصناعة
HOTELS & TOURISM	512,309,237	480,356,303	93.76%	31,599,548	6.17%	353,386	0.07%	الفنادق و السياحة
TOTAL MARKET	26,592,860,787	14,434,024,738	54.28%	9,617,380,226	36.17%	2,541,455,823	9.56%	اجمالي السوق

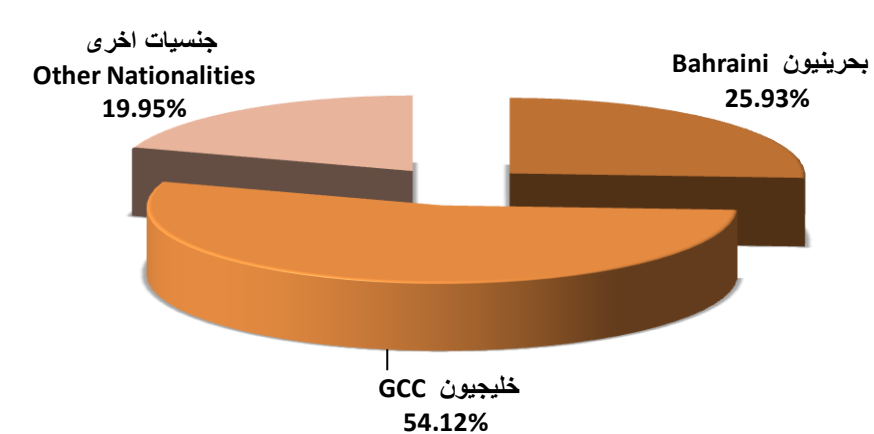
Source: Share Registrar.

المصدر: مكتب تسجيل الاسهم.

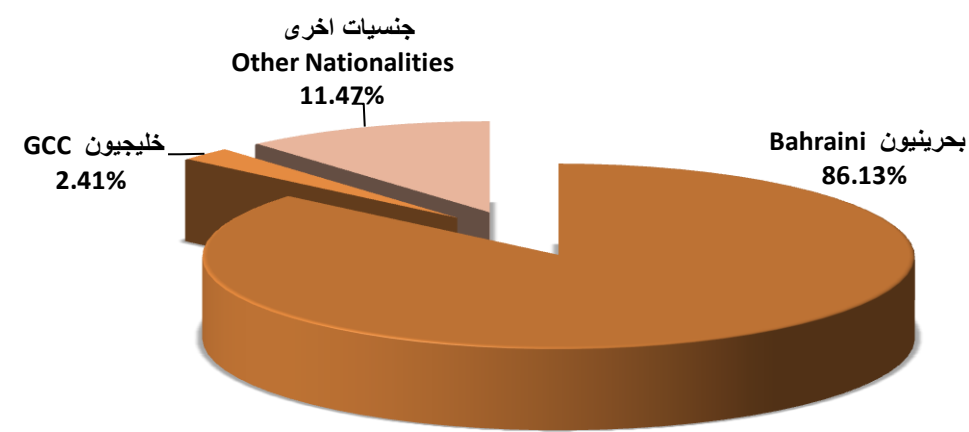
البنوك التجارية COMMERCIAL BANKS



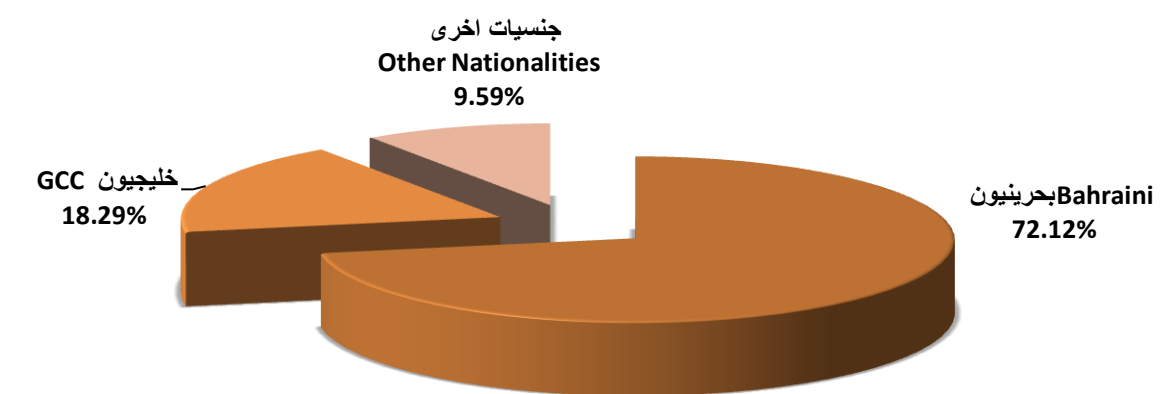
الاستثمار INVESTMENT



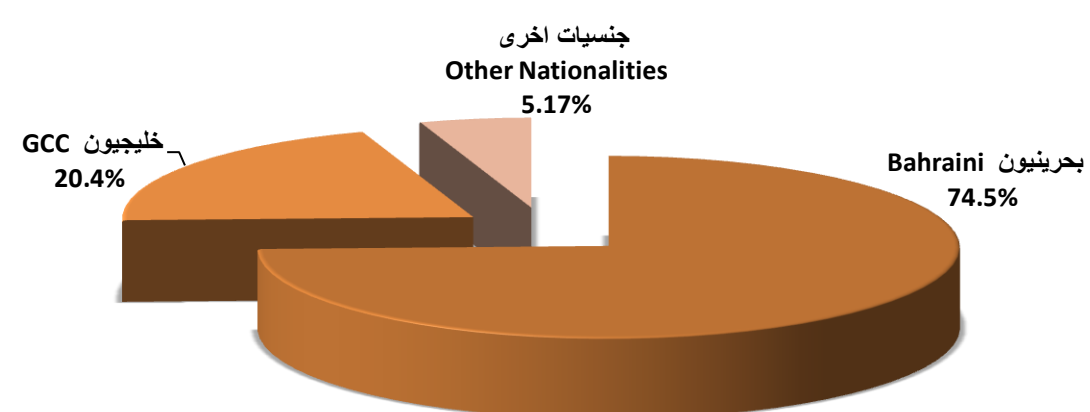
الخدمات SERVICES



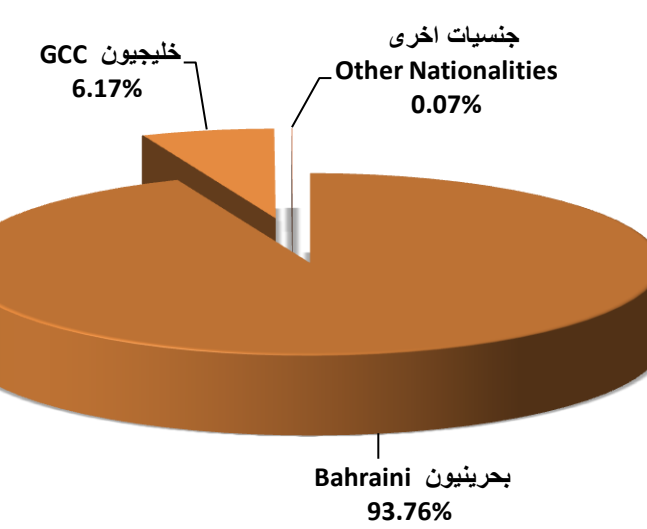
التأمين INSURANCE




الصناعة INDUSTRIAL



الفنادق و السياحة HOTELS & TOURISM



اجمالي السوق TOTAL MARKET



Fund Name	Issue Manager	صافي قيمة الموجودات NAV	Type	النوع	الجهة المصدرة	اسم الصندوق
Unit Investment Bank	Islamic DEV.Bank	\$1.000	Open-End	مفتوح	البنك الإسلامي للتنمية	صندوق حصص الاستثمار - البنك الإسلامي للتنمية (إسلامي) \$
SICO Selected Securities (SSS)	SICO Funds Company EC	BHD 0.175	Open-End	مفتوح	شركة سيكو للصناديق الاستثمارية	صندوق سيكو للأوراق المالية المختارة (د.ب)
Khaleej Equity Fund	SICO Funds Company EC	\$206.23	Open-End	مفتوح	شركة سيكو للصناديق الاستثمارية	صندوق أسهم الخليج
SICO Gulf Equity Fund	SICO Fund Company III B.S.C. (c)	\$106.11	Open-End	مفتوح	شركة سيكو للصناديق الاستثمارية III ش.م.ب (مقفل)	صندوق سيكو للأسهم الخليجية
SICO Arab Financial Fund	SICO Fund Company II B.S.C. (c)	\$11.7838	Open-End	مفتوح	شركة سيكو للصناديق الاستثمارية II ش.م.ب (مقفل)	صندوق سيكو المالي العربي
SICO Money Market Fund	SICO Fund Company V B.S.C. (c)	\$10.0861	Open-End	مفتوح	صندوق سيكو الاستثماري V (مقفل)	صندوق سيكو لسوق النقد
First Arabian Equity 2000 Fund *	First Investment Funds E.C. (Company)	\$20.490	Open-End	مفتوح	صناديق الأولى للاستثمار	صندوق الأولى للأسهم العربية 2000 (\$) (الإسلامي) *
Makaseb Emirates Equity Fund	Makaseb Fund Company	\$5.02126	Open-End	مفتوح	شركة مكاسب للصناديق الإستثمارية	صندوق مكاسب للأسهم الإماراتية
Makaseb Qatar Equity Fund	Makaseb Fund Company	\$7.573676	Open-End	مفتوح	شركة مكاسب للصناديق الإستثمارية	صندوق استثمار مكاسب قطر
Makaseb Emirates Opportunities Fund	Makaseb Fund Company	\$4.081684	Open-End	مفتوح	شركة مكاسب للصناديق الإستثمارية	صندوق مكاسب لفرص الاستثمار الإماراتية
Makaseb Arab Tigers Fund	Makaseb Fund Company	\$7.798810	Open-End	مفتوح	شركة مكاسب للصناديق الإستثمارية	صندوق مكاسب للنمو العربية
Makaseb Income Fund	Makaseb Fund Company	\$9.95577	Open-End	مفتوح	شركة مكاسب للصناديق الإستثمارية	صندوق دخل مكاسب
Al-Tawfeek Arab Telecommunication Fund	Al Tawfeek Company for Investment Funds Limited	\$129.5021	Open-End	مفتوح	شركة التوفيق للصناديق الإستثمارية المحدودة	صندوق التوفيق للاتصالات العربية
Al-Tawfeek Gulf Equity Fund	Al Tawfeek Company for Investment Funds Limited	\$69.1441	Open-End	مفتوح	شركة التوفيق للصناديق الإستثمارية المحدودة	صندوق التوفيق للأسهم الخليجية
Global Opportunistic Fund	Global Investment House	\$76.233	Close-End	مغلق	بيت الاستثمار العالمي	صندوق جلوبل القنص
Global GCC Large Cap Fund	Global Investment House	\$100.22	Open-End	مفتوح	بيت الاستثمار العالمي	صندوق جلوبل للشركات الخليجية الرائدة
Global Inceasable Guaranteed Fund	Global Investment House	KWD 1,008.894	Close-End	مغلق	بيت الاستثمار العالمي	صندوق جلوبل ذو الضمان المتزايد
The Zenith Fund	Global Investment House	\$103.96	Open-End	مفتوح	بيت الاستثمار العالمي	صندوق القمة
Global US Dollar Money Market Fund	Global Investment House	\$137.033	Open-End	مفتوح	بيت الاستثمار العالمي	صندوق جلوبل لسوق النقدي بالدولار الأمريكي
Delmon Fund	Global Investment House	BHD 149.562	Open-End	مفتوح	بيت الاستثمار العالمي	صندوق دلمون
Global US Equity Index Fund	Global Investment House	\$80.441	Open-End	مفتوح	بيت الاستثمار العالمي	صندوق جلوبل لمؤشر الأسهم الأمريكية
Global GCC Real Estate Fund	Global Investment House		Close-End	مغلق	بيت الاستثمار العالمي	صندوق الخليج العقاري
Global European Equity Index Fund	Global Investment House	€ 97.826	Open-End	مفتوح	بيت الاستثمار العالمي	صندوق جلوبل لمؤشر الأسهم الأوروبية
Global Distressed Fund	Global Investment House	\$164.70	Open-End	مفتوح	بيت الاستثمار العالمي	صندوق جلوبل للشركات المتعثرة
Global US Dollar Islamic Money Market Fund	Global Investment House	\$111.700	Open-End	مفتوح	بيت الاستثمار العالمي	صندوق جلوبل الإسلامي لسوق النقدي بالدولار الأمريكي
Global Egypt Fund	Global Egypt Fund Company B.S.C. (Closed)	\$63.01968	Open-End	مفتوح	شركة صندوق استثمار جلوبل مصر (مقفل)	صندوق جلوبل مصر
Global Islamic Fund of Funds	Global Fund Company (Bahrain) E.C.	\$88.76702	Open-End	مفتوح	شركة صندوق جلوبل الاستثماري (البحرين)	صندوق جلوبل للصناديق الإسلامية
Global Jordan Fund	Jordan Fund Company B.S.C. (Closed)	\$73.73	Open-End	مفتوح	شركة صندوق استثمار الأردن (مقفل)	صندوق جلوبل الأردن
Global GCC Islamic Fund	Global GCC Islamic Fund Company B.S.C (Closed)	\$86.58060	Open-End	مفتوح	شركة صندوق جلوبل الخليجي الإسلامي (مقفل)	صندوق جلوبل الخليجي الإسلامي
Palestine Dedicated Fund	Palestine Dedicated Fund Company B.S.C (Closed)	\$89.38	Open-End	مفتوح	شركة صندوق استثمار فلسطين (مقفل)	صندوق فلسطين الإستثماري
Global Energy, Petrochemical and Downstream Industries Fund	Global Energy, Petrochemical and Downstream Industries Fund Cmpny B.S.C (Closed)	\$97.52	Open-End	مفتوح	شركة صندوق جلوبل للطاقة والبتروكيماويات والصناعات التحويلية (مقفل)	صندوق جلوبل للطاقة والبتروكيماويات والصناعات التحويلية
Alpha MENA Fund	Alpha MENA Fund Company B.S.C (Closed)	\$56.05	Open-End	مفتوح	شركة صندوق ألفا مينا (مقفل)	صندوق ألفا مينا
NBK GULF EQUITY FUND	NBK Gulf Equity Funds Company B.S.C (c)	\$1.00103	Open-End	مفتوح	شركة صندوق إن بي كي للأسهم الخليجية ش.م.ب (مقفل)	صندوق الوطني للأسهم الخليجية
NBK QATAR EQUITY FUND	NBK Gulf Equity Funds Company B.S.C (c)	\$1.19334	Open-End	مفتوح	شركة صندوق إن بي كي للأسهم الخليجية ش.م.ب (مقفل)	صندوق الوطني للأسهم القطرية
Markaz Gulf Fund	Markaz Gulf Fund Company B.S.C ©	\$2.79	Open-End	مفتوح	شركة صندوق المركز الخليجي ش.م.ب (مقفل)	صندوق المركز الخليجي

As given by Issuer

* NAV per unit

¹ % change indicates 12 -months return

E= Estimated

A=Accurate

Bond-Sukuk / Issuer أسم السند - الصكوك / جهة الإصدار	Symbol Code رمز السند	Size حجم الإصدار	Coupon Rate/Return سعر الفائدة / العائد	Period for Annual Payment		Issuance Price سعر الإصدار	Date تاريخ		
				From من	To الى		Issuance الإصدار	Listing الادراج	Due الاستحقاق
Government Development Bond سندات تنمية حكومية اسمية	GDEV.BND	BD 200,000,000	3.6% annually to be paid every 6 months on 30th April and 30th Oct of each year.	Every 6 months		BD 10,000	31/10/2010	02/12/2010	31/10/2015
Alba Floating Rate Bonds 2013 سندات الومنيوم البحرين - 2013	ALBA.2013	\$ 200,000,000	1.4260% p.a.	20/07/2010	20/01/2011	\$ 1000	18/06/2003	26/06/2003	15/03/2013
Ijarah Sukuk in Bahraini Dinar by BMA صكوك الإيجاره بالدينار البحريني صادر من مؤسسة نقد البحرين	ILS10.2014	BD 40,000,000	5.125% p.a.	21/05/2010	21/11/2010	BD 10,000	20/07/2004	10/08/2004	20/07/2014
Islamic Govt. Leasing Sukuk (12 Issue) 2011 صكوك التأجير الإسلامية الحكومية (الإصدار الثاني عشر) - 2011	ILS12.2011	\$230,000,000	5.60% p.a.	27/04/2010	27/10/2010	100%	21/11/2005	23/01/2006	21/11/2011
Sukuk Al Musharaka (Investment DAR Sukuk Co.) - 2010 صكوك المشاركة الصادرة عن شركة دار صكوك للاستثمار - 2010	MUSH.SK06	\$100,000,000	7.347% (6 mth USD Libor plus 2% Margin)	19/06/2010	19/12/2010	100%	27/10/2005	28/06/2006	26/10/2010
Bahrain Commercial Facilities (FRN) Sixth Issue - 2011 سندات شركة البحرين للتسهيلات التجارية - الإصدار السادس - 2011	BCF6.2011	BD 10,000,000	3% p.a.	15/05/2010	15/11/2010	100%	19/06/2006	20/07/2006	19/06/2011
Sukuk Al Manafa'a (Golden Belt 1 Sukuk Co. BSC (c)) - 2012 صكوك المنافع الصادرة من شركة جولدن بيلت 1 صكوك ش.م.ب (مقفلة) - 2012	MANAFAA	\$ 650,000,000	Six Months USD LIBOR plus 0.85% P.A	16/01/2010	16/10/2010	\$1	15/05/2007	27/06/2007	15/05/2012
Dar Al-Arkan 2 Sukuk (Dar Al-Arkan International Sukuk Company) صكوك دار الأركان 2 الصادرة عن شركة دار الأركان الدولية للصكوك	ARKAN.SUK2	\$1,000,000,000	LIBOR + Margin 2.25% p.a. Payable quarterly	03/04/2010	03/10/2010	10000000%	16/07/2007	14/02/2008	16/07/2012
Government Islamic Lease (Ijara) Securities Sukuk صكوك التأجير الإسلامية الحكومية - مملكة البحرين	GIL12.SUK	BD 95,000,000	(30) basis point over LIBOR payable every six months	24/03/2010	24/09/2010	BD 10,000	3/10/2007	21/2/2008	3/10/2012
Government Islamic Lease (Ijara) Securities Sukuk صكوك التأجير الإسلامية الحكومية - مملكة البحرين	GIL16.SUK	BD 165,000,000	3.75% p.a.	05/03/2010	11/03/2010	100%	24/09/2009	15/10/2009	24/09/2012
IFC Hilal Sukuk صكوك الهلال (مؤسسة التمويل الدولية)	IFC.SUK	\$100,000,000	3.037%payable every six months	03/05/2010	03/11/2010	100%	3/11/2009	4/11/2009	3/11/2014

Brokers Activity (Buy & Sell)

نشاط الوسطاء (بيعا وشراء)

Brokers	اجمالي القيمة (دينار) Total Value (BD)	الوزن من اجمالي السوق Weight from Total Market (%)	اجمالي التكمية (سهم) Total Volume (Shares)	الوزن من اجمالي السوق Weight from Total Market (%)	عدد الصفقات No. of Transactions	الوزن من اجمالي السوق Weight from Total Market (%)	الوسطاء
Securities and Investment Co.	93,569,890	43.16	551,292,974	45.03	9,511	24.20	شركة الأوراق المالية والاستثمار
Gulf Securities Company	38,874,516	17.93	235,747,567	19.25	9,003	22.91	شركة الخليج للأوراق المالية
BBK	16,795,571	7.75	90,401,896	7.38	3,916	9.97	بنك البحرين والكويت
Al Ahlia Securities	16,153,480	7.45	100,280,549	8.19	3,842	9.78	الأهلية للأوراق المالية
Nasser Abbas Khosrou	11,498,234	5.30	61,289,193	5.01	3,577	9.10	ناصر خسرو
Ahli United Bank	8,993,229	4.15	45,415,585	3.71	2,183	5.56	البنك الأهلي المتحد
Yousif H. Al-Ajaji	8,245,288	3.80	47,111,128	3.85	3,620	9.21	يوسف المعجاني
United Gulf Bank Securities Company *	7,849,747	3.62	15,370,270	1.26	270	0.69	بنك الخليج المتحد للأوراق المالية *
TAIB Securities	5,151,500	2.38	31,574,047	2.58	1,703	4.33	شركة طيب للأوراق المالية
Mubasher Financial Services	4,599,891	2.12	15,888,982	1.30	348	0.89	مباشر للخدمات المالية
Abdulla J. Zain Al-Abedeem	2,923,637	1.35	17,453,668	1.43	782	1.99	عبدالله زين العابدين
Global Investment House	2,166,829	1.00	12,551,175	1.03	539	1.37	بيت الاستثمار العالمي
Total Market	216,821,813	100	1,224,377,034	100	39,234	100	اجمالي نشاط الوسطاء

* Delisted on 24th June, 2010

* تم تسليها بتاريخ 24 يونيو 2010

Brokers & Members

الوسطاء والأعضاء

Brokers & Members Names	صندوق البريد P.O. BOX	الهاتف Phone	الفاكس Fax	الموقع الإلكتروني WebSite	البريد الإلكتروني Email	اسماء الوسطاء والأعضاء
Abdulla Zain Al-Abedeem	1297	17 214738	17 246661	-	-	عبدالله زين العابدين
Ahli United Bank	2424	17 585858	17 580542	www.ahliunited.com	info@ahliunited.com	البنك الأهلي المتحد
BBK	597	17 207262	17 216164	www.bbkonline.com	ecall_ebank@bbkonline.com	بنك البحرين والكويت
Al Ahlia Securities	10106	17 207070	17 250800	-	-	الأهلية للأوراق المالية
Global Investment House	855	17 210011	17 210222	www.globalinv.net	www.globalinv.net	بيت الاستثمار العالمي للوساطة
Gulf Securities Company	11884	17 272578	17 258780	-	-	شركة الخليج للأوراق المالية
Nasser Abbas Khosrou	20330	17 270130	17 271267	-	-	ناصر عباس خسرو
Securities & Investment Co.	1331	17 515000 / 17 515200	17 530603 / 17 514000	www.sico-bahrain.com	sico@batelco.com.bh	شركة الأوراق المالية والاستثمار
TAIB Securities Co.	20485	17 549494	17 531213	www.taibdirect.com	taibdirect@taib.com	شركة طيب للأوراق المالية
Yousif Al-Ajaji	17	17 261006	17 262948	-	ajaji001@yahoo.com	يوسف حسن المعجاني
Mubasher Financial Services	75782	17 556139	17 556124	-	-	شركة مباشر للخدمات المالية
HSBC Bank Middle East Limited	57	17 569499 / 17 569571	17 569574	www.hsbcnet.com	custodybahrain@hsbc.com	بنك اتش إس بي سي الشرق الأوسط
Standard Chartered Bank	29	17 209445	17228363	www.standardchartered.com	mohammad.ata.karim@sc.com	بنك ستاندرد تشارترد
Gulf Custody Company	20400	17 382666	17 382555	gulfcustody.com	info@gulfcustody.com	الشرك الخليجية لحفظ الأوراق المالية
Citibank N.A. Bahrain	548	17 584148	17 588507	www.citi.com	abdulla.aljanahi@citi.com	سيتي بنك - البحرين
SICO Funds Services Company	20233	17516061	17531777	www.sico-bahrain.com	amal.alnaser@sicobahrain.com	شركة سيكو لخدمات الصناديق الاستثمارية