



سوق البحرين للأوراق المالية
Bahrain Stock Exchange

النشرة الشهرية Monthly Bulletin

ديسمبر ٢٠٠٣ December 2003

www.bahrainstock.com

نشاط السوق

شهد هذا الشهر ارتفاعاً في أسعار الأسهم في سوق البحرين للأوراق المالية حيث أفضل المؤشر عند مستوى 2346.29 نقطة بارتفاع قدره 53.91 نقطة عن مستوى إقفاله في نهاية شهر نوفمبر الماضي، أي بنسبة 2.35%.

من جهة أخرى انخفضت حركة تداول الأسهم حيث بلغت كمية الأسهم المتداولة 30,525,991 سهم بقيمة إجمالية قدرها 9,714,738.021 دينار تم تنفيذها من خلال 1448 صفقة.

بلغ عدد الشركات التي تم تداول أسهمها 27 شركة من أصل 38 شركة محلية، أي بنسبة 71.1% من عدد الشركات المحلية المسجلة في السوق. موزعة على 5 شركات من قطاع البنوك التجارية و 5 شركات من قطاع الاستثمار و 4 شركات من قطاع التأمين و 8 شركات من قطاع الخدمات، وشركتان من قطاع الصناعة و 3 شركات من قطاع الفنادق والسياحة. وقد ارتفعت أسعار أسهم 18 شركة، مقابل انخفاض سعر أسهم 5 شركات، في حين حافظت بقية الشركات على أسعار إقفالها السابقة.

Market Performance

Most of the companies recorded an increase in their stock prices during the month of December. The index closed at 2346.29 points, an increase of 53.91 points, or 2.35% compared to last month's closing index.

In contrast, the trading movement on the exchange decrease as the number of transactions that took place were 1448 transactions, which included a volume of 30,525,991 shares worth BD 9,714,738.021.

Out of the 38 local companies listed on the Exchange, 27 traded, representing 71.1%, of which 5 companies were in the commercial banks sector; 5 in the investment sector; 4 in the insurance sector; 8 in the services sector; 2 in the industrial sector; and 3 in the hotel and tourism sector. A total of 18 companies posted an increase in their closing prices and 5 companies suffered a decrease, with the rest maintaining their previous closing prices.

Bahrain Index

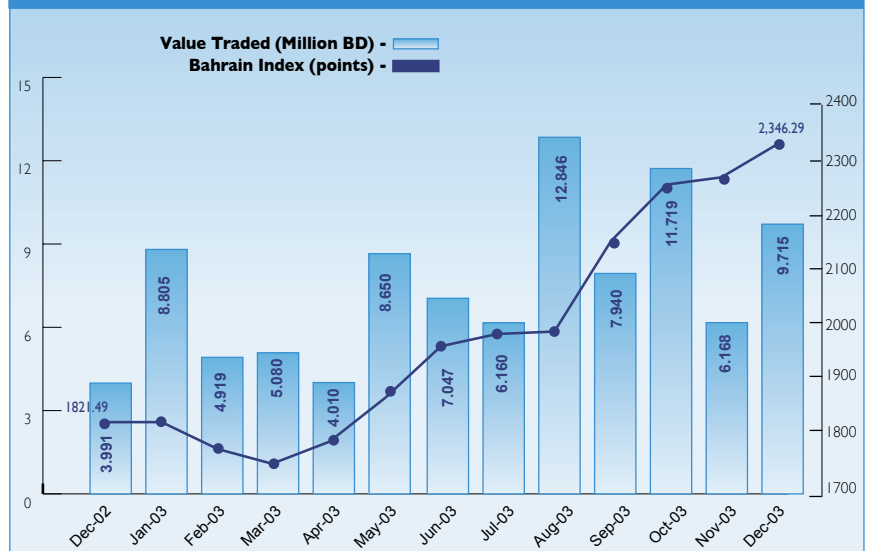
مؤشر البحرين

	المؤشر (نقطة)	التغير (نقطة)*	التغير (%)*	
	Index (point)	Change (point)*	Change (%)*	
BSE Composite	2,346.29	53.91	2.35%	المؤشر العام
Commercial Banks	2,896.90	112.24	4.03%	البنوك التجارية
Investment	1,829.41	5.71	0.31%	الاستثمار
Insurance	2,417.39	69.37	2.95%	التأمين
Services	1,951.71	27.90	1.45%	الخدمات
Industrial	2,503.31	86.44	3.58%	الصناعة
Hotel & Tourism	2,337.54	34.55	1.50%	الفنادق والسياحة

*Compared with last month
*مقارنة مع الشهر الماضي.

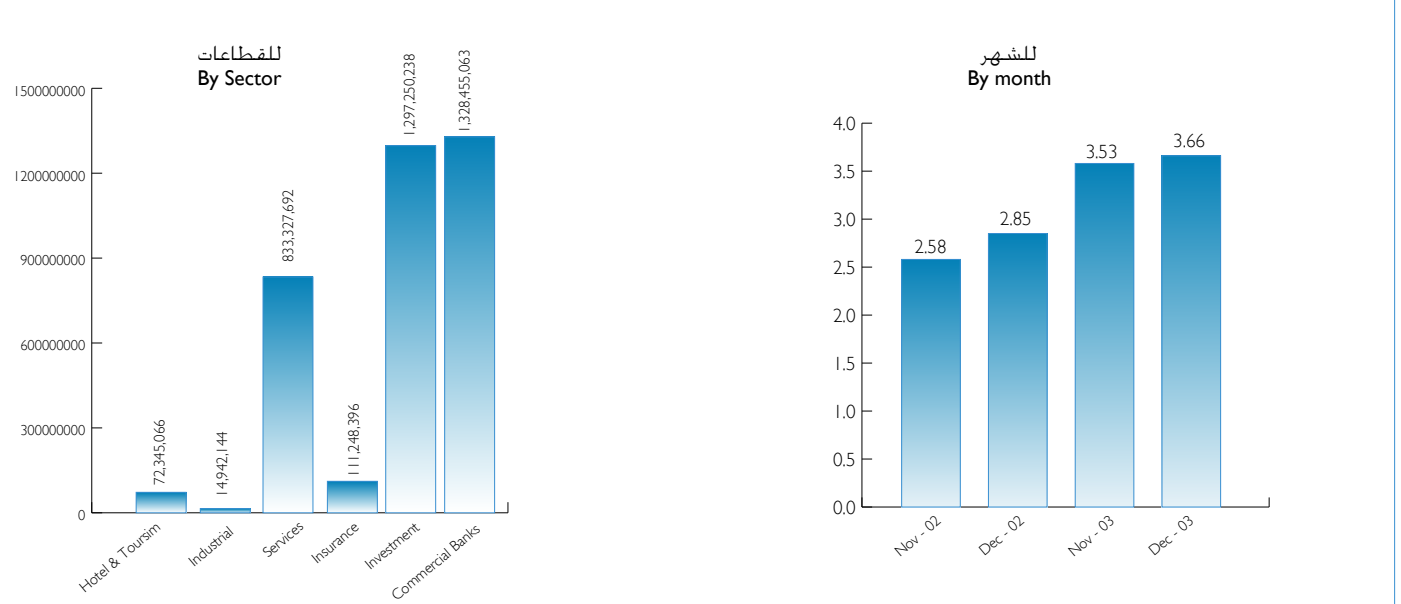
Composite Index & Value Traded

المؤشر العام وقيمة الأسهم المتداولة



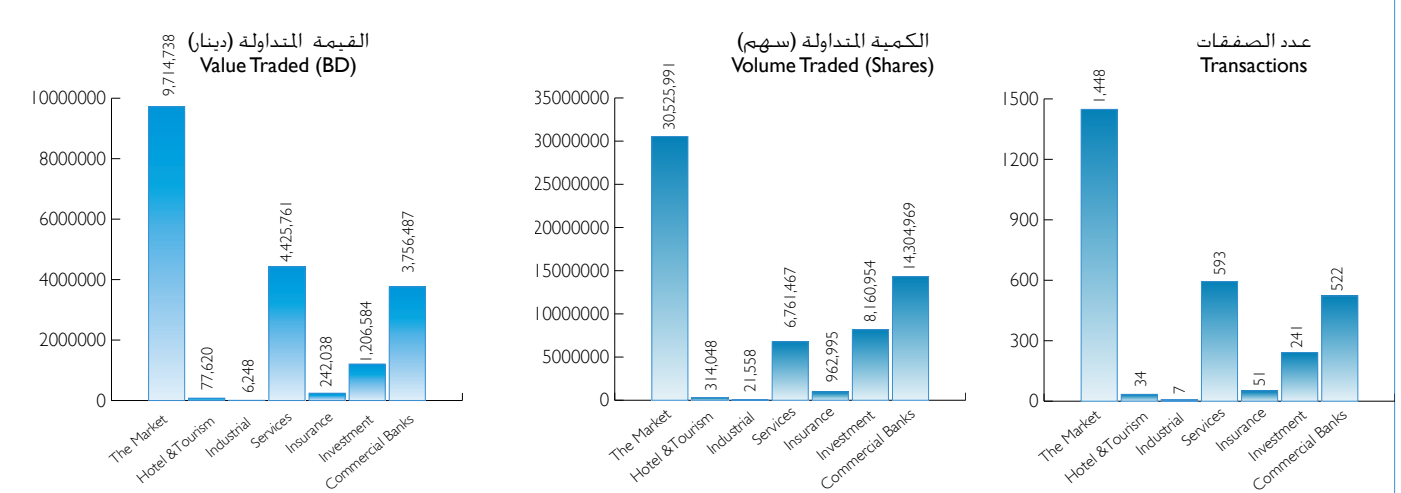
Total Market Capitalisation (BD) 3,657,568,598

إجمالي القيمة السوقية (دينار)



Total Trading Activity

إجمالي حركة التداول



Market Daily Average

المتوسط اليومي

	الشهر الحالي	الشهر السابق	التغير	
	Current Month	Previous Month	Change	
Total Trading Days	21	18	3	مجموع أيام التداول
Average Value of Shares (B.D)	462,607	342,716	119,891	متوسط قيمة الأسهم (دينار)
Average Volume of Shares	1,453,619	1,087,295	366,324	متوسط كمية الأسهم
Average no. of Transactions	69	48	21	متوسط عدد الصفقات

Most Active Company - By Value

الشركات الأكثر نشاطا - وفقا للقيمة

Company Name	الشهر الحالي		الشهر الماضي		شركة البحرين للاتصالات (بتلكو)
	القيمة	الترتيب	القيمة	الترتيب	
	Value	Rank	Value	Rank	
Bahrain Telecommunications Co.	3,119,145,206	1	1,783,178,646	1	البنك الأهلي المتحد
Ahli United Bank	1,910,072,874	2	1,496,872,774	2	بنك البحرين والكويت
Bank of Bahrain & Kuwait	906,671,594	3	854,099,000	3	الشركة الوطنية للاستيراد والتصدير
National Import & Export Co.	789,070,975	4	170,127,265	9	المؤسسة العربية المصرفية
Arab Banking Corporation	538,514,434	5	13,572,000	19	المجموع
Total	7,263,475,083		4,317,849,685		المجموع

Trading Summary - By Company

ملخص التداول - للشركات

Company Name	السعر الأعلى (دينار) High Price BD	السعر الأدنى (دينار) Low Price BD	سعر الإقفال (دينار) Closing Price BD	التغير* Change*	السعر/ العائد P/E Ratio	الأرباح الموزعة % Dividend Yield (%)	إسم الشركة
Closed Company Sector							
قطاع الشركات المقفلة							
Al Khaleej Development Co.	-	-	-	-	-	-	شركة الخليج للتعمير
Securities & Investment Co.	-	-	-	-	-	-	شركة الأوراق المالية والاستثمار
United Paper Industries	-	-	-	-	-	-	الشركة المتحدة لصناعة الورق
Commercial Banks Sector							
قطاع البنوك التجارية							
National Bank of Bahrain	0.806	0.790	0.802	0.016	18.75	4.36%	بنك البحرين الوطني
Bank of Bahrain & Kuwait	0.554	0.545	0.545	-0.005	15.50	4.95%	بنك البحرين والكويت
Ahli United Bank (\$)	0.580	0.540	0.580	0.040	25.25	3.97%	البنك الأهلي المتحد (\$)
Bahraini Islamic Bank	0.270	0.246	0.270	0.017	30.25	3.70%	بنك البحرين الإسلامي
The Bahraini Saudi Bank	0.142	0.116	0.134	0.020	-5.21	-	البنك البحريني السعودي
Investment Sector							
قطاع الاستثمار							
Gulf Monetary Group	-	-	0.035	-	-27.23	-	المجموعة الخليجية للمال
Arab Banking Corporation (\$)	12.100	7.850	8.750	1.550	-17.16	-	المؤسسة العربية المصرفية (\$)
United Gulf Bank	-	-	0.262	-	57.67	-	بنك الخليج المتحد
Bahrain International Bank	-	-	0.039	-	-1.59	-	بنك البحرين الدولي
Investcorp Bank (\$)	-	-	1,500.000	-	15.97	3.33%	انفستكوب (\$)
Bahrain & Middle East Bank	0.024	0.016	0.021	0.006	-1.29	0.00%	بنك البحرين والشرق الأوسط
Bahrain Commercial Facilities Co.	0.684	0.665	0.665	-0.019	13.83	4.51%	شركة البحرين للتسهيلات التجارية
United Gulf Industries Co.	0.076	0.073	0.073	-0.002	-70.60	-	الشركة الخليجية المتحدة للتصنيع
Taib Bank (\$)	0.910	0.780	0.890	0.140	-8.65	-	بنك طيب (\$)
Shamil Bank of Bahrain (\$)	-	-	1.710	-	27.92	1.05%	مصرف البحرين الشامل (\$)
Insurance Sector							
قطاع التأمين							
Bahrain Kuwait Insurance Co.	0.460	0.450	0.450	-0.010	18.65	3.89%	الشركة البحرينية الكويتية للتأمين
Al-Ahlia Insurance Co.	0.355	0.330	0.355	0.034	16.80	2.82%	شركة التأمين الأهلية
Arab International Insurance Co.	-	-	0.080	-	-	-	الشركة العربية الدولية للتأمين
Takaful Insurance Co.	-	-	0.252	-	83.56	-	شركة التكافل الدولية
Arab Insurance Group (\$)	0.590	0.540	0.580	0.010	-2.36	-	المجموعة العربية للتأمين (\$)
Bahrain National Holding Co.	0.330	0.318	0.330	0.015	15.99	4.55%	شركة البحرين الوطنية القابضة
Services Sector							
قطاع الخدمات							
Bahrain Ship Repairing & Eng. Co.	0.950	0.950	0.950	-	12.15	4.74%	شركة البحرين لتصليح السفن والهندسة
Bahrain Cinema Co.	0.645	0.640	0.640	-	15.35	4.69%	شركة البحرين للسينما
National Import & Export Co.	0.899	0.720	0.860	0.141	26.50	4.65%	الشركة الوطنية للاستيراد والتصدير
General Trading & Food Process.Co.	0.422	0.404	0.418	0.014	18.93	3.83%	الشركة العامة للتجارة وصناعة الأغذية
Bahrain Maritime & Mercn. Int. Co	0.870	0.825	0.825	0.015	12.60	4.85%	شركة البحرين للملاحة والتجارة الدولية
Bahrain Telecommunications Co.	0.673	0.635	0.644	-0.001	11.01	6.99%	شركة البحرين للاتصالات (بتلكو)
Bahrain Car Parks Co.	0.190	0.182	0.190	0.011	18.76	5.26%	شركة البحرين لمواقف السيارات
Bahrain Duty Free Shop Complex	0.930	0.850	0.930	0.070	12.79	4.30%	شركة مجمع البحرين للأسواق الحرة
Industrial Sector							
قطاع الصناعة							
Bahrain Flour Mills Co.	0.280	0.280	0.280	0.024	32.80	5.36%	شركة البحرين لمطاحن الدقيق
Delmon Poultry Co.	0.300	0.300	0.300	-	9.01	5.00%	شركة دلون للدواجن
Hotel & Tourism Sector							
قطاع الفنادق و السياحة							
Bahrain Hotels Co.	0.410	0.385	0.395	0.007	14.25	5.06%	شركة فنادق البحرين
National Hotels Co.	-	-	0.180	-	12.83	4.44%	شركة الفنادق الوطنية
Bahrain Tourism Co.	0.195	0.188	0.190	0.005	15.41	5.26%	شركة البحرين للسياحة
Bahrain Family Leisure Co.	-	-	0.095	-	-12.48	-	الشركة البحرينية للترفيه العائلي
Non-Bahraini Companies							
الشركات غير البحرينية							
Bank Muscat	-	-	3.220	-	6.54	4.53%	بنك مسقط
International Investment Group	-	-	0.404	-	-35.24	-	المجموعة الدولية للاستثمار
International Investor	-	-	-	-	-	-	المستثمر الدولي
Sudan Telecommunications Co. (\$)	-	-	17.500	-	7.39	0.46%	الشركة السودانية للاتصالات (\$)
Qatar Telcom (\$)	44.000	44.000	44.000	-1.200	16.74	4.12%	اتصالات قطر (\$)
United Finance Company (SAOG)	-	-	5.28	-	10.39	2.06%	الشركة المتحدة للتمويل (ش.م.ع.)

* Change Compared To Last Month's closing.

* التغير مقارنة بأسعار اقفال الشهر السابق.

Monthly Trading Activity

حركة التداول الشهرية

Company Name	Value	القيمة	Volume	الكمية	عدد الصفقات	Market Capitalisation (BD)	القيمة السوقية (دينار)	اسم الشركة
	Total المجموع	%	Total المجموع	%	No. of Trans.	Total المجموع	%	
Al Khaleej Development Co.	-	-	-	-	-	-	-	شركة الخليج للتعمير
Securities & Investment Co.	-	-	-	-	-	-	-	شركة الأوراق المالية والاستثمار
United Paper Industries	-	-	-	-	-	-	-	الشركة المتحدة لصناعة الورق
Closed Company Sector	-	-	-	-	-	-	-	إجمالي قطاع الشركات المغفلة
National Bank of Bahrain	481,174.129	4.95%	601,128	1.97%	50	360,900,000	9.87%	بنك البحرين الوطني
Bank of Bahrain & Kuwait	906,671.594	9.33%	1,647,707	5.40%	154	310,139,063	8.48%	بنك البحرين والكويت
Ahli United Bank	1,910,072.874	19.66%	8,994,108	29.46%	217	568,516,000	15.54%	البنك الأهلي المتحد
Bahrain Islamic Bank	107,999.000	1.11%	425,110	1.39%	32	62,100,000	1.70%	بنك البحرين الإسلامي
The Bahraini Saudi Bank	350,569.576	3.61%	2,636,916	8.64%	69	26,800,000	0.73%	البنك البحريني السعودي
Commercial Banks Sector	3,756,487.173	38.67%	14,304,969	46.86%	522	1,328,455,063	36.32%	قطاع البنوك التجارية
Gulf Monetary Group	-	-	-	-	-	11,200,000	0.31%	المجموعة الخليجية للمال
Arab Banking Corporation	538,514.434	5.54%	161,587	0.53%	90	329,875,000	9.02%	للمؤسسة العربية المصرفية
United Gulf Bank	-	-	-	-	-	209,600,000	5.73%	بنك الخليج المتحد
Bahrain International Bank	-	-	-	-	-	28,410,762	0.78%	بنك البحرين الدولي
Investcorp Bank	-	-	-	-	-	452,400,000	12.37%	بنك انفتسكوب
Bahrain Middle East Bank	118,397.135	1.22%	6,237,822	20.43%	59	7,627,992	0.21%	بنك البحرين والشرق الأوسط
Bahrain Commercial Facilities Co.	184,474.488	1.90%	271,072	0.89%	28	66,500,000	1.82%	شركة البحرين للتسهيلات التجارية
United Gulf Industries Co.	32,723.000	0.34%	441,000	1.44%	9	9,166,509	0.25%	الشركة الخليجية المتحدة للصنعي
Taib Bank	332,475.290	3.42%	1,049,473	3.44%	55	34,195,876	0.95%	بنك طيب
Shamil Bank of Bahrain	-	-	-	-	-	148,274,100	4.05%	مصرف البحرين الشامل
Investment Sector	1,206,584.347	12.42%	8,160,954	26.73%	241	1,297,250,238	35.47%	قطاع الاستثمار
Bahrain Kuwait Insurance Co.	22,750.000	0.23%	50,000	0.16%	2	22,500,000	0.62%	الشركة البحرينية الكويتية للتأمين
Al-Ahlia Insurance Co.	7,099.330	0.07%	20,643	0.07%	6	9,372,000	0.26%	شركة التأمين الأهلية
Arab International Insurance Co.	-	-	-	-	-	3,122,396	0.09%	الشركة العربية الدولية للتأمين
Takaful International Co.	-	-	-	-	-	12,600,000	0.34%	شركة التكافل الدولية
Arab Insurance Group (ARIG)	144,161.840	1.48%	681,940	2.23%	28	32,799,000	0.90%	المجموعة العربية للتأمين
Bahrain National Holding Co.	68,027.186	0.70%	210,412	0.69%	15	30,855,000	0.84%	شركة البحرين الوطنية القابضة
Insurance Sector	242,038.356	2.49%	962,995	3.15%	51	111,248,396	3.04%	قطاع التأمين
Bahrain Ship Repairing & Eng. Co.	6,680.400	0.07%	7,032	0.02%	4	7,600,000	0.21%	شركة البحرين لتصليح السفن والهندسة
Bahrain Cinema Co.	29,384.880	0.30%	45,867	0.15%	9	12,788,842	0.35%	شركة البحرين للسينما
National Import & Export Co.	789,070.975	8.12%	976,529	3.20%	164	62,436,000	1.71%	الشركة الوطنية للاستيراد والتصدير
General Trading & Food Proc. Co.	290,484.304	2.99%	696,267	2.28%	77	18,777,083	0.51%	الشركة العامة للتجارة وصناعة الأغذية
Bahrain Maritime & Mercantile Intl. Co.	131,708.520	1.36%	155,678	0.51%	24	53,905,500	1.47%	شركة البحرين للملاحة والتجارة الدولية
Bahrain Telecommunications Co.	3,119,145.206	32.11%	4,772,354	15.63%	296	644,000,000	17.61%	شركة البحرين للاتصالات(بنلكو)
Bahrain Car Parks Co.	9,944.000	0.10%	52,800	0.17%	6	13,360,274	0.37%	شركة البحرين لمواقف السيارات
Bahrain Duty Free Shop Complex	49,342.680	0.51%	54,940	0.18%	13	20,460,000	0.56%	شركة مجمع البحرين للأسواق الحرة
Services Sector	4,425,760.965	45.56%	6,761,467	22.15%	593	833,327,698	22.78%	قطاع الخدمات
Bahrain Flour Mills Co.	2,626.570	0.03%	9,391	0.03%	3	6,020,000	0.16%	شركة مطاحن الدقيق
Delmon Poultry Co.	3,620.930	0.04%	12,167	0.04%	4	8,922,144	0.24%	شركة لمون للدواجن
Industrial Sector	6,247.500	-	21,558	0.07%	7	14,942,144	0.41%	قطاع الصناعة
Bahrain Hotels Co.	34,143.110	0.35%	86,062	0.28%	13	36,865,066	1.01%	شركة فنادق البحرين
National Hotels Co.	103.020	-	606	-	5	18,000,000	0.49%	شركة الفنادق الوطنية
Bahrain Tourism Co.	43,373.550	0.45%	227,380	0.74%	16	13,680,000	0.37%	شركة البحرين للسياحة
Bahrain Family Leisure Co.	-	-	-	-	-	3,800,000	0.10%	الشركة البحرينية للترفيه العائلي
Hotel & Tourism Sector	77,619.680	0.80%	314,048	1.03%	34	72,345,066	1.98%	قطاع الفنادق و السياحة
Total Bahraini Companies	9,714,738.021	100.00%	30,525,991	100.00%	1,448	3,657,568,604	100.00%	إجمالي الشركات البحرينية
Bank Muscat	-	-	-	-	-	146,630,686	6.86%	بنك مسقط
International Investment Group	-	-	-	-	-	88,653,760	4.15%	المجموعة الدولية للاستثمار
International Investor	-	-	-	-	-	-	-	المستثمر الدولي
Sudan Telecommunications Co.	-	-	-	-	-	230,846,525	10.80%	الشركة السودانية للاتصالات
Qatar Telcom	16,588.000	100.00%	1,000	100.00%	2	1,658,800,000	77.63%	اتصالات قطر
United Finance Company (SAOG)	-	-	-	-	-	11,943,360	0.56%	الشركة المتحدة للتمويل (ش.م.ع)
Total Non-Bahraini Companies	16,588.000	100.00%	1,000	100.00%	2	2,136,874,331	100.00%	إجمالي الشركات غير البحرينية

مدیر الصندوق Issue Manager	اسم الصندوق Fund Name	صافي قيمة الموجودات NAV	النوع Type	الأهداف Objectives
The Housing Bank for Trade & Finance	The Housing Bank Jordan Fund	BHD 78.640	Closed	L/T capital appreciation
Islamic Development Bank	Unit Investment Fund	\$1.0199	Open	Best possible returns
SICO Funds Company EC	SICO Selected Securities	BHD 0.1407	Open	M/T to L/T capital appreciation
SICO Funds Company EC	SICO Assured International Fund (SAIF)	\$965.00	Closed	To achieve capital appreciation while at the same time offering a protection on the downside risk
MAN - AHLI Investment Bank E.C.	MAN-AHLI Guaranteed 360 E.C.	\$1,505.49	Closed	M/T growth reflected in the value of the Bonds
MAN - AHLI Investment Bank E.C.	MAN-AHLI Prisma Guaranteed E.C.	\$1,506.84	Closed	M/T capital appreciation
MAN - AHLI Investment Bank E.C.	MAN - AHLI Guaranteed 220 plus E.C.	\$1,380.53	Closed	M/T growth reflected in the value of the Bonds
TAIB Bank E.C.	Everst Fund	\$20.38	Open	Attain the highest total return consistent with Prudent risk
TAIB Bank E.C.	American Explorer Fund, Ltd	\$98.63	Open	Seeks to maximize capital appreciation from investing globally in public companies in the technology sector through Sub Investment Managers or other funds
TAIB Bank E.C.	Taib Healthsciences Fund (Prev. Biomed Fund)	\$79.76	Open	L/T capital appreciation
TAIB Bank E.C.	Taib Crescent Global Fund	\$76.41	Open	Attain capital appreciation
TAIB Bank E.C.	Taib Currency Fund	\$104.41	Open	Long-term capital appreciation
TAIB Bank E.C.	Taib Income Fund	\$88.13	Open	To earn steady income
TAIB Bank E.C.	Taib Rocky Mountain Fund	\$33.56	Open	L/T capital appreciation
TAIB Bank E.C.	Taib Technology Growth Fund	\$104.06	Open	L/T capital appreciation
TAIB Bank E.C.	Taib Thames Fund	\$118.96	Open	L/T capital appreciation
Banque Nationale De Paris	Caravan Fund	\$1,224.57	Open	High long term total return
First Arabian Equity 2000 Fund	First Arabian Equity 2000 Fund	\$16.12	Open	L/T capital growth
Gulf International Bank	Global Equity Fund	\$115.5288	Open	To track closely the MSCI world free index in US dollars avoiding investment in companies primarily associated with industries dealing in non-islamic sectors
Gulf International Bank	Enhanced Liquidity Fund	\$100.4088	Open	To generate investment returns in excess of one month US dollar LIBOR plus 0.25%
Gulf International Bank	Emerging Market Bond Fund	\$886.0753	Open	To achieve a high total return relative to the benchmark index
Gulf International Bank	US Dollar High Yield Fund	\$109.0327	Open	To achieve a high total return relative relative to the benchmark index
Gulf International Bank	High Yield Defensive Fund	\$903.6941	Open	To generate income in excess of its benchmark with limited volatility of principal through an actively managed portfolio of high yield securities
Gulf International Bank	Falcon US Long/ Short Equity Fund.	\$116.30	Open	To seek to achieve consistent monthly and annual capital appreciation
Gulf International Bank	Falcon Relative Value Fund.	\$182.25	Open	To seek to generate a rate of return in excess of LIBOR.
Gulfinvest Fund International KSC	Trust Capital Guaranteed GCC Fund	BHD 1.199	Closed	To seek long-term capital appreciation through investment opportunities
Gulfinvest Fund International KSC	Trust Capital Guaranteed GCC with Minimum Return Fund	BHD 1.093	Closed	
Gulfinvest Fund International KSC	Trust Capital Guaranteed Gulf Fund	BHD 1.177	Closed	
Bank Saderat Iran	The First Iran Fund		Closed	Long-term capital appreciation

Bonds Name	حجم الإصدار Amount of Issue	الاستحقاق Maturity	القيمة الاسمية Face Value	سعر الفائدة Coupon Rate	الاصدار
Long Term Government Bonds	BD 100,000,000	2029	100% Par Value	1.71% **	سندات التنمية الحكومية طويلة الأجل
BCFC Bonds (3rd Issue)	BD 8,000,000	2005	BD 100	5% **	سندات التسهيلات الإصدار الثالث
BCFC Bonds (4th Issue)	BD 7,000,000	2006	BD 100	5% **	سندات التسهيلات الإصدار الرابع
Islamic Leasing Sukuk	\$ 100,000,000	2006	\$10,000	5.25%*	صكوك التأجير الإسلامية
Islamic Leasing Sukuk (Second Issue)	\$ 70,000,000	2005	100% Par Value	4.25%	صكوك التأجير الإسلامية (الإصدار الثاني)
Islamic Leasing Sukuk (Third Issue)	\$ 80,000,000	2007	100% Par Value	4.00%	صكوك التأجير الإسلامية (الإصدار الثالث)
Islamic Leasing Sukuk (Fourth Issue)	\$50,000,000	2005	100% Par Value	3.00%	صكوك التأجير الإسلامية (الإصدار الرابع)
Islamic Leasing Sukuk (Fifth Issue)	\$80,000,000	2006	100% Par Value	3.00%	صكوك التأجير الإسلامية (الإصدار الخامس)
Islamic Leasing Sukuk (Sixth Issue)	\$100,000,000	2008	100% Par Value	3.75%	صكوك التأجير الإسلامية (الإصدار السادس)
Alba Floating Rate Bonds 2013	\$200,000,000	2013	\$1,000	Libor+92.6% BPS	سندات النيوم البحرين - 2013
Government Islamic Securities- 2008	\$250,000,000	2008	\$10,000	LIBOR + 0.60% p.a	صكوك التأجير الإسلامية الحكومية- 2008
Convertible Bonds United Finance Company SAOG-2008	RO 500,000 (\$ 1,300,000)	2008	RO 1.00 (\$ 2.6)	6.00%	سندات قابلة للتحويل للشركة المتحدة للتمويل (ش.م.ع.ع)
Malaysian Global Sukuk - 2007	\$600,000,000	2007	\$10,000	LIBOR +0.95% p.a	مؤسسة الصكوك الدولية الماليزية - 2007
United Gulf Bank Bond - 2008	\$60,000,000	2008	\$100,000	1% PA.+3 months Libor	سندات بنك الخليج المتحد - 2008

* Fixed Interest Rate.
** 0.50% Over Libor

* يحسب العائد على السند بموجب سعر ثابت للفائدة.
** يحسب العائد على السند بموجب سعر الفائدة بين البنوك في سوق لندن
مضافاً إليها 0.50%.

Preferred shares

الأسهم الممتازة

الكمية المتداولة (سهم) Volume Traded (Shares)	القيمة المتداولة Value Traded (US\$)	عدد الصفقات Transactions	سعر الأقفال Closing Price (US\$)	
-	-	-	1050.00	أسهم انفستكروب الممتازة

Brokers' List

اسم المكتب	الفاكس Fax	الهاتف Phone	صندوق البريد PO BOX	Office Name
شركة المؤسسة العربية المصرفية للأوراق المالية	241179	226848	2808	ABC Securities
الوسيط عبدالله زين العابدين	246661	246661	1297	Abdulla Zain Al-Abedin
البنك الاهلي المتحد	214485	221717	5941	Ahli United Bank
شركة بنك البحرين والكويت للخدمات المالية	216164	229993	597	Bank of Bahrain & Kuwait Financial Services
شركة الخليج للأوراق المالية	258780	272578	11884	Gulf Securities
الشركة الخليجية الهندية للخدمات المالية	215231	227778	33620	IndoGulf Securities
الوسيط ناصر عباس خسرو	271267	270661	20330	Nassir Abbas Khosrou
شركة الأوراق المالية و الاستثمار	540665	540666	1331	.Securities & Investments Co
شركة طيب للأوراق المالية	531499	532324	20485	.TAIB Securities Co
غلف إنفست للأوراق المالية	250800	251888	10106	Gulfinvest Securities
بنك الخليج المتحد للأوراق المالية	533137	533233	5964	U.G.B Securities
الوسيط يوسف العجاجي	262948	256035	17	Yousif Al-Ajaji



Contact us

Bahrain Stock Exchange:

P O Box 3203, Manama, Kingdom of Bahrain

Telephone (+973)17261260 Facsimile (+973)17256362

E-mail: info@bahrainstock.com

Website: www.bahrainstock.com

اتصل بنا

سوق البحرين للأوراق المالية

ص.ب. 3203 المنامة. مملكة البحرين.

هاتف 17261260 (+973) فاكس 17256362 (+973)

البريد الإلكتروني: info@bahrainstock.com

موقع الانترنت: www.bahrainstock.com