



# النشرة الشهرية Monthly Bulletin

July 2004

يوليو ٢٠٠٤

## نشاط السوق

أقفل مؤشر البحرين العام عند مستوى 1532.66 نقطة، بارتفاع قدره 37.60 نقطة، أي بنسبة 2.51% عن مستوى إقفاله في نهاية شهر يونيو الماضي. من جهة أقل مؤشر البحرين عند مستوى 2552.49 نقطة، بارتفاع قدره 68.07 نقطة، أي بنسبة 2.74% عن مستوى إقفاله في نهاية شهر يونيو الماضي.

من جهة أخرى إنخفضت قيمة وكمية الأسهم المتداولة وعدد الصفقات المنفذة لتصل 8.26 مليون دينار، 15.72 مليون سهم و 1322 صفقة على التوالي.

بلغ عدد الشركات التي تم تداول أسهمها 27 شركة من أصل 44 شركة، أي بنسبة 61.3% من عدد الشركات المدرجة في السوق. موزعة على 5 شركات من قطاع البنوك التجارية، و6 شركات من قطاع الاستثمار، و4 شركات من قطاع التأمين، و7 شركات من قطاع الخدمات، وشركة واحدة من قطاع الصناعة، و4 شركات من قطاع الفنادق والسياحة، وقد ارتفعت أسعار أسهم 13 شركة، مقابل انخفاض أسهم 4 شركات، في حين حافظت بقية الشركات على أسعار إقفالها السابقة.

## Market Performance

The Bahrain All Share Index closed at 1532.66 points an increase of 37.60 points, or 2.51% compared to last month's closing index. On the other hand BSE index closed at 2,552.49 points an increase of 68.07 points, or 2.74% compared to last month's closing index.

In contrast, the value and the volume of shares traded as well as the number of transactions executed decreased this month in comparison to last month by reaching a total of BD 8.26 m, 15.72m shares and 1,322 transactions respectively.

Out of the 44 companies listed on the Exchange, 27 traded, representing 61.3%, of which 5 companies were in the commercial banks sector, 6 in the investment sector, 4 in the insurance sector, 7 in the services sector, 1 in the industrial sector, 4 in the hotel and tourism sector, a total of 13 companies posted an increase in their closing prices and 4 companies suffered a decrease, with the rest maintaining their previous closing prices.

## Bahrain All Share Index

## مؤشر البحرين العام

	المؤشر (نقطة) Index (points)	التغير (نقطة)* Change (points)*	التغير (%) Change (%)*	
BSE Composite	1,532.66	37.60	2.51%	المؤشر العام
Commercial Banks	1,758.78	109.33	6.63%	البنوك التجارية
Investment	1,306.64	-6.27	-0.48%	الاستثمار
Insurance	1,765.06	98.75	5.93%	التأمين
Services	1,522.77	59.53	4.07%	الخدمات
Industrial	1,313.01	9.30	0.71%	الصناعة
Hotel & Tourism	1,790.41	227.28	14.54%	الفنادق والسياحة

\*Compared with last month

\*مقارنة مع الشهر الماضي.

## Bahrain Index

## مؤشر البحرين

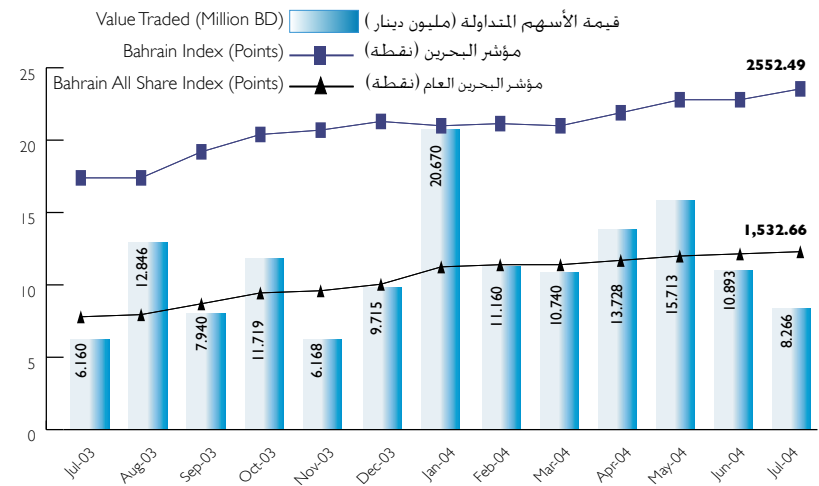
	المؤشر (نقطة) Index (points)	التغير (نقطة)* Change (points)*	التغير (%) Change (%)*	
BSE Composite	2,552.49	68.06	2.74%	المؤشر العام
Commercial Banks	3,114.78	93.81	3.11%	البنوك التجارية
Investment	1,689.06	-7.94	-0.47%	الاستثمار
Insurance	2,423.59	60.15	2.54%	التأمين
Services	2,478.44	96.15	4.04%	الخدمات
Industrial	2,543.54	18.01	0.71%	الصناعة
Hotel & Tourism	2,702.40	237.29	9.63%	الفنادق والسياحة

\*Compared with last month

\*مقارنة مع الشهر الماضي.

## Indices vs Value of Shares Traded

## المؤشرات مقارنة بقيمة الأسهم المتداولة



- On July 1, the Bahrain Stock Exchange (BSE) officially launched its two new indices – Bahrain All Share Index and Esterad Index. The Bahrain All Share Index will replace the currently used Bahrain Index, which will be stopped as the beginning of 2005. During the next six months, both the current index and the Bahrain All Share Index will be available for investors.  
The Esterad index is composed of 22 companies, which represent around 83% of the total market capitalisation of the BSE, index constituents will be selected in accordance with specific standards, such as sector representation, market capitalisation and liquidity.
- The Bahrain Stock Exchange listed the first BMA international Sukuk valued US\$250m.
- United Gulf Bank announced a net profit of US\$23m in 1H04, a 49% increase over 1H03.
- BCFC reported a net income of BD2.161m in 2Q04, compared with BD1.1466m in the same period last year; translating into a year on year gain of 47.4%.
- BBK announced its 2Q04 results and reported a 36% rise in net profit to BD7.779m compared to BD5.721m in the corresponding period last year.
- Bahrain Islamic Bank announced its 2Q04 results and reported a 3.3% increase in net profit to BD875.821.
- Gulf Finance House, the Bahrain based Islamic investment, has reported a 240 per cent hike in first half profit to USD28.5m
- Qatar Telecom announced that it will distribute a bi-annual dividend of 36.5% to its shareholders, which is an increase of 29% over last year.
- أعلن سوق البحرين للأوراق المالية عن تدشين مؤشرين جدد هما مؤشر البحرين العام و مؤشر استيراد. مؤشر البحرين العام سيكون البديل لمؤشر البحرين الذي سيتم توقيف احتسابه ابتداء من مطلع عام 2005. أما مؤشر استيراد فيتكون من 22 شركة مختارة وفقا لمعايير محددة. وتمثل سلة استيراد 83.22% من إجمالي القيمة السوقية في السوق بنهاية يونيو الماضي.
- ادرجت في سوق البحرين للأوراق المالية الصكوك الدولية بقيمة US\$250.
- أعلن بنك الخليج الدولي عن تحقيق ارباح بلغت 23 مليون دولار امريكي للنصف الأول من العام الحالي. اي بارتفاع 49% مقارنة بالنصف الأول من العام الماضي.
- أعلنت شركة تسهيلات البحرين عن تحقيق ارباح بلغت حوالي 2.2 مليون دينار في الربع الثاني. مقارنة بحوالي 1.2 مليون دينار في نفس الفترة من العام الماضي. محققة بذلك ارتفاعا بنسبة 47.4%.
- أعلن بنك البحرين والكويت عن ارتفاع ارباحه بنسبة 36% للربع الثاني لتبلغ حوالي 7.8 مليون دينار مقارنة بحوالي 5.7 مليون دينار في نفس الفترة من العام الماضي.
- أعلن بنك البحرين الإسلامي عن ارتفاع ارباحه بـ 3.3% للربع الثاني لتبلغ 875.821 دينار.
- أعلن بيت التمويل الخليجي عن تحقيق أرباح بقيمة 28.5 مليون دولار أمريكي خلال النصف الأول من السنة الحالية. بارتفاع نسبته 240% عن نفس الفترة في السنة الماضية.
- أعلنت شركة اتصالات قطر (كيوتل) عن توزيع ارباح نصف سنوية بنسبة 36.5% من القيمة الاسمية للسهم. بزيادة نسبتها 29% مقارنة للفترة داتها من السنة الماضية.

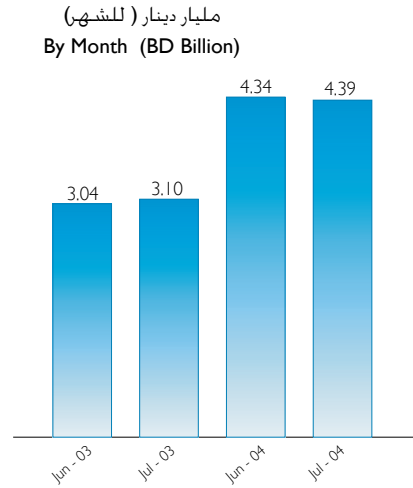
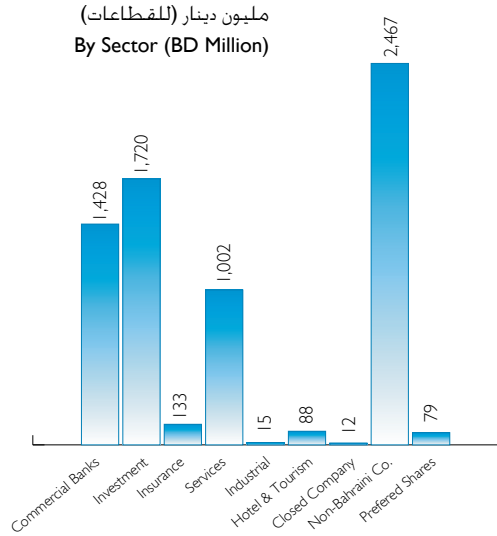
## Market Activity

## حركة التداول الشهرية

### Total Market Capitalisation (BD)

4,385,559,432

إجمالي القيمة السوقية (دينار)



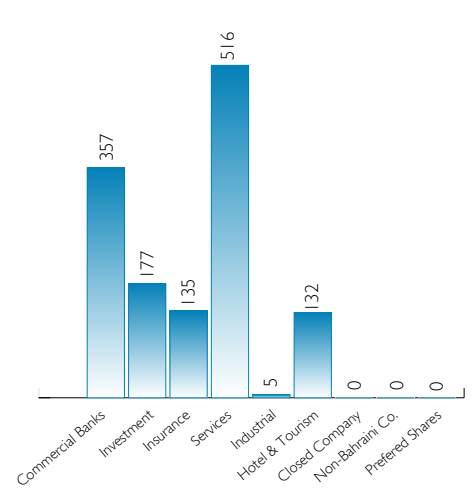
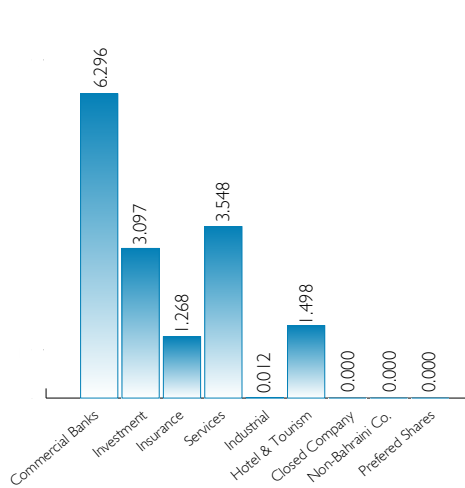
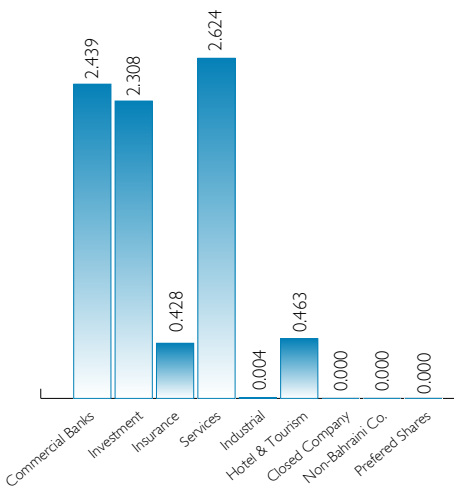
### Total Trading Activity

### إجمالي حركة التداول

القيمة المتداولة (مليون دينار)  
Value Traded (BD Million)

الكمية المتداولة (مليون سهم)  
Volume Traded (Million Shares)

عدد الصفقات  
Transactions



### Market Daily Average

### المتوسط اليومي

	الشهر الحالي Current Month	الشهر السابق Previous Month	التغير Change	
Total Trading Days	21	22	-1	مجموع أيام التداول
Average Value of Shares (B,D)	393,620	495,165	-101,545	متوسط قيمة الأسهم (دينار)
Average Volume of Shares	748,486	1,050,371	-301,885	متوسط كمية الأسهم
Average No. of Transactions	63	66	-3	متوسط عدد الصفقات

### Most Active Company - By Value

### الشركات الأكثر نشاطا - وفقا للقيمة

Company Name	الشهر الحالي Current Month		الترتيب Rank	اسم الشركة
	القيمة Value			
Bahrain Telecommunications Co.	2,110,481.28		1	شركة البحرين للاتصالات (بتلكو)
Bank of Bahrain and Kuwait	1,335,710.45		2	بنك البحرين و الكويت
Arab Banking Corporation	985,077.25		3	المؤسسة العربية المصرفية
Gulf Finance House	713,867.44		4	بيت التمويل الخليجي
Ahli United Bank	631,789.64		5	البنك الأهلي المتحد
<b>Total</b>	<b>5,776,926,057</b>			<b>المجموع</b>

Company Name	السعر الأعلى (دينار)	السعر الأدنى (دينار)	سعر الإقفال (دينار)	التغير*	السعر / العائد (مرات)	الأرباح الموزعة / السعر %	القيمة السوقية إلى القيمة الدفترية للسهم (مرات)	نسبة العائد على حقوق المساهمين	نسبة توزيع الأرباح	إسم الشركة
	High Price BD	Low Price BD	Closing Price BD	Change*	P/E Ratio (Times)	Dividend Yield (%)	Price to Book Value (times)	ROE (%)	Dividend Payout Ratio (%)	
National Bank of Bahrain	0.905	0.838	0.905	0.067	18.18	3.87%	2.46	13.53%	70.31%	بنك البحرين الوطني
Bank of Bahrain & Kuwait	0.602	0.575	0.597	0.021	14.57	5.03%	2.39	16.39%	72.68%	بنك البحرين والكويت
Ahli United Bank (\$)	0.60	0.59	0.60	0.00	17.92	3.98%	1.67	9.30%	71.66%	البنك الأهلي المتحد (\$)
Bahraini Islamic Bank	0.291	0.286	0.289	0.004	26.97	3.46%	1.66	6.16%	93.33%	بنك البحرين الإسلامي
The Bahraini Saudi Bank	0.134	0.134	0.134	0.000	17.84	0.00%	2.53	14.18%	0.00%	البنك البحريني السعودي
<b>Commercial Banks Sector</b>					<b>17.30</b>	<b>4.10%</b>	<b>2.01</b>	<b>11.56%</b>	<b>71.18%</b>	<b>قطاع البنوك التجارية</b>
Gulf Monetary Group	0.000	0.000	0.035	0.000	NM	0.00%	0.94	NM	0.00%	المجموعة الخليجية للمال
Arab Banking Corporation (\$)	16.400	14.450	15.10	-1.15	12.58	4.64%	0.95	7.57%	54.91%	المؤسسة العربية المصرفية (\$)
United Gulf Bank	0.208	0.196	0.196	-0.005	11.48	6.63%	1.60	13.92%	73.80%	بنك الخليج المتحد
Investcorp Bank (\$)	0.00	0.00	1500.00	0.00	15.97	3.33%	1.14	7.14%	53.24%	إنفستكوب (\$)
Bahrain & Middle East Bank	0.000	0.000	0.017	0.000	NM	0.00%	0.38	NM	0.00%	بنك البحرين و الشرق الأوسط
Bahrain Commercial Facilities Co.	0.707	0.692	0.698	-0.012	12.28	5.01%	2.60	21.14%	60.86%	شركة البحرين للتسهيلات التجارية
United Gulf Industries Co.	0.092	0.087	0.090	0.000	40.72	0.00%	0.94	2.31%	0.00%	الشركة الخليجية المتحدة للتصنيع
Taib Bank (\$)	0.000	0.000	0.90	0.00	43.53	0.00%	0.72	1.66%	0.00%	بنك طيب (\$)
Shamil Bank of Bahrain (\$)	0.000	0.000	1.71	0.00	17.63	4.39%	1.39	7.91%	76.85%	مصرف البحرين الشامل (\$)
Esterad Investment Co.	0.842	0.819	0.827	0.010	7.86	5.44%	1.60	20.42%	38.11%	الشركة الوطنية للاستيراد و التصدير
Gulf Finance House (\$)	1.260	1.240	1.26	0.02	16.64	11.90%	4.89	16.20%	65.89%	بيت التمويل الخليجي (\$)
<b>Investment Sector</b>					<b>14.52</b>	<b>3.92%</b>	<b>1.23</b>	<b>8.58%</b>	<b>56.90%</b>	<b>قطاع الاستثمار</b>
Bahrain Kuwait Insurance Co.	0.000	0.000	0.450	0.000	16.83	4.44%	1.52	9.03%	74.79%	الشركة البحرينية الكويتية للتأمين
Al-Ahlia Insurance Co.	0.339	0.339	0.339	0.028	11.92	2.95%	2.05	17.20%	30.95%	شركة التأمين الأهلية
Arab International Insurance Co.	0.000	0.000	0.080	0.000	NM	0.00%	0.87	NM	0.00%	الشركة العربية الدولية للتأمين
Takaful Insurance Co.	0.000	0.000	0.249	0.000	33.84	2.41%	2.12	6.26%	81.53%	شركة التكافل الدولية
Arab Insurance Group (\$)	0.95	0.87	0.94	0.09	18.64	0.00%	1.10	5.89%	0.00%	المجموعة العربية للتأمين (\$)
Bahrain National Holding Co.	0.339	0.330	0.335	0.008	14.21	4.48%	1.42	9.99%	61.53%	شركة البحرين الوطنية القابضة
<b>Insurance Sector</b>					<b>17.02</b>	<b>2.20%</b>	<b>1.33</b>	<b>7.92%</b>	<b>37.22%</b>	<b>قطاع التأمين</b>
Bahrain Ship Repairing & Eng. Co.	1.440	1.440	1.440	0.000	18.37	3.47%	1.02	5.57%	63.78%	شركة البحرين لتصليح السفن والهندسة
Bahrain Cinema Co.	0.698	0.694	0.694	-0.006	9.59	4.32%	1.19	12.39%	34.25%	شركة البحرين للسينما
General Trading & Food Process. Co.	0.445	0.424	0.442	0.020	15.30	2.26%	1.82	11.90%	30.08%	الشركة العامة للتجارة وصناعة الأغذية
Bahrain Maritime & Mercn. Int. Co	0.999	0.976	0.995	0.020	8.62	5.03%	3.73	43.31%	38.19%	شركة البحرين للملاحة و التجارة الدولية
Bahrain Telecommunications Co.	0.836	0.794	0.833	0.035	13.73	5.40%	2.94	21.38%	74.18%	شركة البحرين للاتصالات (بتلكو)
Bahrain Car Parks Co.	0.183	0.180	0.183	0.003	11.00	5.46%	1.27	11.51%	59.22%	شركة البحرين لمواقف السيارات
Bahrain Duty Free Shop Complex	1.300	1.300	1.300	0.000	17.29	3.08%	2.79	16.12%	44.33%	شركة مجمع البحرين للأسواق الحرة
<b>Services Sector</b>					<b>13.20</b>	<b>5.11%</b>	<b>2.76</b>	<b>20.94%</b>	<b>68.66%</b>	<b>قطاع الخدمات</b>
Bahrain Flour Mills Co.	0.305	0.300	0.305	0.005	9.35	4.92%	0.59	6.34%	45.97%	شركة البحرين لمطاحن الدقيق
Delmon Poultry Co.	0.000	0.000	0.290	0.000	10.51	5.17%	0.78	7.45%	53.74%	شركة دلون للدواجن
<b>Industrial Sector</b>					<b>9.97</b>	<b>5.03%</b>	<b>0.69</b>	<b>6.89%</b>	<b>50.39%</b>	<b>قطاع الصناعة</b>
Bahrain Hotels Co.	0.429	0.412	0.426	0.018	23.58	4.69%	1.82	7.72%	100.63%	شركة فنادق البحرين
National Hotels Co.	0.23	0.2	0.230	0.050	22.38	3.48%	0.83	3.69%	77.07%	شركة الفنادق الوطنية
Bahrain Tourism Co.	0.237	0.229	0.236	0.007	17.55	4.24%	0.98	5.60%	68.84%	شركة البحرين للسياحة
Bahrain Family Leisure Co.	0.097	0.094	0.097	0.004	64.43	0.00%	1.04	1.61%	0.00%	الشركة البحرينية للترفيه العائلي
<b>Hotel &amp; Tourism Sector</b>					<b>22.40</b>	<b>3.80%</b>	<b>1.20</b>	<b>5.36%</b>	<b>83.82%</b>	<b>قطاع الفنادق و السياحة</b>
<b>Total Market</b>					<b>15.12</b>	<b>4.20%</b>	<b>1.65</b>	<b>10.76%</b>	<b>64.16%</b>	<b>اجمالي السوق</b>
Al Khaleej Development Co.	0.000	0.000	1.120	0.000	10.46	2.68%	0.91	8.72%	74.68%	شركة الخليج للتعمير
Securities & Investment Co.	-	-	-	-	-	-	0.00	9.46%	39.89%	شركة الأوراق المالية و الاستثمار
United Paper Industries	0.000	0.000	0.350	0.000	7.93	4.29%	1.65	20.85%	30.88%	الشركة المتحدة لصناعة الورق
<b>Closed Company Sector</b>					<b>10.46</b>	<b>11.21%</b>	<b>0.44</b>	<b>10.16%</b>	<b>48.18%</b>	<b>قطاع الشركات المغفلة</b>
BankMuscat	0.000	0.000	6.000	0.000	13.53	4.04%	2.12	15.64%	47.53%	بنك مسقط
International Investment Group	0.000	0.000	0.404	0.000	36.82	0.00%	4.03	10.93%	0.00%	المجموعة الدولية للاستثمار
International Investor	-	-	-	-	-	-	-	1.63%	0.00%	المستثمر الدولي
Sudan Telecommunications Co. (\$)	0.000	0.000	17.500	0.00	7.27	3.91%	1.36	18.72%	28.42%	الشركة السودانية للاتصالات (\$)
Qatar Telecom (\$)	0.000	0.000	47.000	0.000	14.88	4.27%	5.99	40.26%	63.54%	اتصالات قطر (\$)
United Finance Company (SAOG)	0.000	0.000	5.700	0.000	12.88	4.14%	1.83	14.24%	53.34%	الشركة المتحدة للتمويل (ش.م.ع.ع)
<b>Non-Bahraini Co Sector</b>					<b>13.53</b>	<b>3.97%</b>	<b>3.31</b>	<b>24.47%</b>	<b>55.57%</b>	<b>قطاع الشركات غير البحرينية</b>

\* Change Compared To Last Month's Closing  
NM: Not Meaningful\* التغير مقارنة بأسعار اقفال الشهر السابق  
NM: ليس ذات معنى

Monthly Trading Activity

حركة التداول الشهرية

Company Name	اجمالي قيمة الاسهم المتداولة (دينار) Total Value of Shares Traded (BD)	النسبة من اجمالي قيمة الاسهم المتداولة % of Total Value Traded	اجمالي كمية الاسهم المتداولة Total Volume of Shares Traded	النسبة من اجمالي كمية الاسهم المتداولة % of Total Volume of Shares Traded	عدد الصفقات No. of Transactions	اسم الشركة
National Bank of Bahrain	193,753.330	2.34%	227,027	1.44%	39	بنك البحرين الوطني
Bank of Bahrain & Kuwait	1,335,710.450	16.16%	2,259,156	14.37%	216	بنك البحرين والكويت
Ahli United Bank	631,789.640	7.64%	2,793,553	17.77%	53	البنك الأهلي المتحد
Bahrain Islamic Bank	264,824.240	3.20%	917,240	5.84%	44	بنك البحرين الإسلامي
The Bahraini Saudi Bank	13,200.500	0.16%	98,750	0.63%	5	البنك البحريني السعودي
<b>Commercial Banks Sector</b>	<b>2,439,278.160</b>	<b>29.51%</b>	<b>6,295,726</b>	<b>40.05%</b>	<b>357</b>	<b>قطاع البنوك التجارية</b>
Gulf Monetary Group	0.000	0.00%	0	0.00%	0	المجموعة الخليجية للمال
Arab Banking Corporation	985,077.250	11.92%	155,300	0.99%	20	المؤسسة العربية المصرفية
United Gulf Bank	57,180.240	0.69%	283,237	1.80%	19	بنك الخليج المتحد
Investcorp Bank	0.000	0.00%	0	0.00%	0	بنك انفتسكوب
Bahrain Middle East Bank	0.000	0.00%	0	0.00%	0	بنك البحرين والشرق الأوسط
Bahrain Commercial Facilities Co.	118,421.470	1.43%	169,549	1.08%	22	شركة البحرين للتسهيلات التجارية
United Gulf Industries Co.	44,683.570	0.54%	494,396	3.15%	9	الشركة الخليجية المتحدة للتصنيع
Taib Bank	0.000	0.00%	0	0.00%	0	بنك طيب
Shamil Bank of Bahrain	0.000	0.00%	0	0.00%	0	مصرف البحرين الشامل
Esterad Investment Co.	389,036.830	4.71%	468,717	2.98%	91	شركة استيراد الاستثمارية
Gulf Finance House	713,867.440	8.64%	1,526,252	9.71%	16	بيت التمويل الخليجي
<b>Investment Sector</b>	<b>2,308,266.800</b>	<b>27.92%</b>	<b>3,097,451</b>	<b>19.71%</b>	<b>177</b>	<b>قطاع الاستثمار</b>
Bahrain Kuwait Insurance Co.	657.050	0.01%	1,546	0.01%	4	الشركة البحرينية الكويتية للتأمين
Al-Ahlia Insurance Co.	33,900.000	0.41%	100,000	0.64%	1	شركة التأمين الأهلية
Arab International Insurance Co.	0.000	0.00%	0	0.00%	0	الشركة العربية الدولية للتأمين
Takaful International Co.	0.000	0.00%	0	0.00%	0	شركة التكافل الدولية
Arab Insurance Group (Arig)	307,554.820	3.72%	907,714	5.77%	101	المجموعة العربية للتأمين
Bahrain National Holding Co.	85,952.840	1.04%	258,301	1.64%	29	شركة البحرين الوطنية القابضة
<b>Insurance Sector</b>	<b>428,064.710</b>	<b>5.18%</b>	<b>1,267,561</b>	<b>8.06%</b>	<b>135</b>	<b>قطاع التأمين</b>
Bahrain Ship Repairing & Eng. Co.	405.000	0.005%	300	0.002%	1	شركة البحرين لتصليح السفن والهندسة
Bahrain Cinema Co.	6,062.520	0.07%	8,714	0.06%	3	شركة البحرين للسينما
General Trading & Food Proc. Co.	297,737.440	3.60%	680,448	4.33%	86	الشركة العامة للتجارة وصناعة الأغذية
Bahrain Maritime & Mercantile Intl. Co.	141,825.030	1.72%	143,357	0.91%	22	شركة البحرين للملاحة والتجارة الدولية
Bahrain Telecommunications Co.	2,110,481.280	25.53%	2,598,141	16.53%	392	شركة البحرين للاتصالات (بتلكو)
Bahrain Car Parks Co.	13,644.390	0.17%	75,516	0.48%	8	شركة البحرين لمواقف السيارات
Bahrain Duty Free Shop Complex	53,600.300	0.65%	41,231	0.26%	4	شركة مجمع البحرين للأسواق الحرة
<b>Services Sector</b>	<b>2,623,755.960</b>	<b>31.74%</b>	<b>3,547,707</b>	<b>22.57%</b>	<b>516</b>	<b>قطاع الخدمات</b>
Bahrain Flour Mills Co.	3,580.000	0.04%	11,750	0.07%	5	شركة مطاحن الدقيق
Delmon Poultry Co.	0.000	0.00%	0	0.00%	0	شركة دلمون للدواجن
<b>Industrial Sector</b>	<b>3,580.000</b>	<b>0.043%</b>	<b>11,750</b>	<b>0.07%</b>	<b>5</b>	<b>قطاع الصناعة</b>
Bahrain Hotels Co.	291,414.010	3.53%	693,634	4.41%	84	شركة فنادق البحرين
National Hotels Co.	47,232.960	0.57%	213,468	1.36%	12	شركة الفنادق الوطنية
Bahrain Tourism Co.	114,922.500	1.39%	491,500	3.13%	32	شركة البحرين للسياحة
Bahrain Family Leisure Co.	9,502.480	0.11%	99,415	0.63%	4	الشركة البحرينية للترفيه العائلي
<b>Hotel &amp; Tourism Sector</b>	<b>463,071.950</b>	<b>5.60%</b>	<b>1,498,017</b>	<b>9.53%</b>	<b>132</b>	<b>قطاع الفنادق و السياحة</b>
Al Khaleej Development Co.	0.000	0.00%	0	0.00%	0	شركة الخليج للتعمير
Securities & Investment Co.	0.000	0.00%	0	0.00%	0	شركة الأوراق المالية و الاستثمار
United Paper Industries	0.000	0.00%	0	0.00%	0	الشركة المتحدة لصناعة الورق
<b>Closed Company Sector</b>	<b>0.000</b>	<b>0.00%</b>	<b>0</b>	<b>0.00%</b>	<b>0</b>	<b>إجمالي قطاع الشركات المقفلة</b>
BankMuscat	0.000	0.00%	0	0.00%	0	بنك مسقط
International Investment Group	0.000	0.00%	0	0.00%	0	المجموعة الدولية للاستثمار
International Investor	0.000	0.00%	0	0.00%	0	المستثمر الدولي
Sudan Telecommunications s Co.	0.000	0.00%	0	0.00%	0	الشركة السودانية للاتصالات
Qatar Telecom	0.000	0.00%	0	0.00%	0	اتصالات قطر
United Finance Company (SAOG)	0.000	0.00%	0	0.00%	0	الشركة المتحدة للتمويل (ش.م.ع.ع)
<b>Total Non-Bahraini Co.</b>	<b>0.000</b>	<b>0.00%</b>	<b>0</b>	<b>0.00%</b>	<b>0</b>	<b>إجمالي قطاع الشركات غير البحرينية</b>
Investcorp Preferred Shares	0.000	0.00%	0	0.00%	0	أسهم أنفستكوب الممتازة
<b>Total Preferred Shares Sector</b>	<b>0.000</b>	<b>0.00%</b>	<b>0</b>	<b>0.00%</b>	<b>0</b>	<b>الأسهم الممتازة</b>
<b>Total Market</b>	<b>8,266,017.580</b>	<b>100.00%</b>	<b>15,718,212</b>	<b>100.00%</b>	<b>1,322</b>	<b>إجمالي السوق</b>

Company Name	اجمالي القيمة السوقية (دينار) Total Market Capitalisation (BD)	النسبة من اجمالي القيمة السوقية % of Total Market Capitalisation	اسم الشركة
National Bank of Bahrain	407,250,000	9.29%	بنك البحرين الوطني
Bank of Bahrain & Kuwait	339,730,313	7.75%	بنك البحرين والكويت
Ahli United Bank	588,120,000	13.41%	البنك الأهلي المتحد
Bahrain Islamic Bank	66,470,000	1.52%	بنك البحرين الإسلامي
The Bahraini Saudi Bank	26,800,000	0.61%	البنك البحريني السعودي
<b>Commercial Banks Sector</b>	<b>1,428,370,313</b>	<b>32.57%</b>	<b>قطاع البنوك التجارية</b>
Gulf Monetary Group	11,200,000	0.26%	المجموعة الخليجية للمال
Arab Banking Corporation	569,270,000	12.98%	المؤسسة العربية المصرفية
United Gulf Bank	156,800,000	3.58%	بنك الخليج المتحد
Investcorp Bank	452,400,000	10.32%	بنك انفتسكوب
Bahrain Middle East Bank	6,175,041	0.14%	بنك البحرين والشرق الأوسط
Bahrain Commercial Facilities Co.	69,800,000	1.59%	شركة البحرين للتسهيلات التجارية
United Gulf Industries Co.	11,301,175	0.26%	الشركة الخليجية المتحدة للتصنيع
Taib Bank	34,580,131	0.79%	بنك طيب
Shamil Bank of Bahrain	148,274,100	3.38%	مصرف البحرين الشامل
Esterad Investment Company	66,044,220	1.51%	شركة استيراد الاستثمارية
Gulf Finance House	194,326,364	4.43%	بيت التمويل الخليجي
<b>Investment Sector</b>	<b>1,720,171,031</b>	<b>39.22%</b>	<b>قطاع الاستثمار</b>
Bahrain Kuwait Insurance Co.	22,500,000	0.51%	الشركة البحرينية الكويتية للتأمين
Al-Ahlia Insurance Co.	10,170,000	0.23%	شركة التأمين الأهلية
Arab International Insurance Co.	3,122,396	0.07%	الشركة العربية الدولية للتأمين
Takaful International Co.	12,450,000	0.28%	شركة التكافل الدولية
Arab Insurance Group (Arig)	53,157,000	1.21%	المجموعة العربية للتأمين
Bahrain National Holding Co.	31,322,500	0.71%	شركة البحرين الوطنية القابضة
<b>Insurance Sector</b>	<b>132,721,896</b>	<b>3.03%</b>	<b>قطاع التأمين</b>
Bahrain Ship Repairing & Eng. Co.	11,520,000	0.26%	شركة البحرين لتصليح السفن والهندسة
Bahrain Cinema Co.	15,948,078	0.36%	شركة البحرين للسينما
General Trading & Food Proc. Co.	22,337,092	0.51%	الشركة العامة للتجارة وصناعة الأغذية
Bahrain Maritime & Mercantile Intl. Co.	71,514,630	1.63%	شركة البحرين للملاحة والتجارة الدولية
Bahrain Telecommunications Co.	833,000,000	18.99%	شركة البحرين للاتصالات (بتلكو)
Bahrain Car Parks Co.	12,868,053	0.29%	شركة البحرين لمواقف السيارات
Bahrain Duty Free Shop Complex	34,320,000	0.78%	شركة مجمع البحرين للأسواق الحرة
<b>Services Sector</b>	<b>1,001,507,853</b>	<b>22.84%</b>	<b>قطاع الخدمات</b>
Bahrain Flour Mills Co.	6,557,500	0.15%	شركة مطاحن الدقيق
Delmon Poultry Co.	8,624,739	0.20%	شركة دلمون للدواجن
<b>Industrial Sector</b>	<b>15,182,239</b>	<b>0.35%</b>	<b>قطاع الصناعة</b>
Bahrain Hotels Co.	43,734,101	1.00%	شركة فنادق البحرين
National Hotels Co.	23,000,000	0.52%	شركة الفنادق الوطنية
Bahrain Tourism Co.	16,992,000	0.39%	شركة البحرين للسياحة
Bahrain Family Leisure Co.	3,880,000	0.09%	الشركة البحرينية للترفيه العائلي
<b>Hotel &amp; Tourism Sector</b>	<b>87,606,101</b>	<b>2.00%</b>	<b>قطاع الفنادق و السياحة</b>
<b>Total Market</b>	<b>4,385,559,432</b>	<b>100.00%</b>	<b>إجمالي السوق</b>
Al Khaleej Development Co.	8,444,800	68.69%	شركة الخليج للتعمير
Securities & Investment Co.	-	-	شركة الأوراق المالية و الاستثمار
United Paper Industries	3,850,000	31.31%	الشركة المتحدة لصناعة
<b>Closed Company Sector</b>	<b>12,294,800</b>	<b>100.00%</b>	<b>إجمالي قطاع الشركات المقفلة</b>
BankMuscat	358,892,130	14.55%	بنك مسقط
International Investment Group	88,653,760	3.59%	المجموعة الدولية للاستثمار
International Investor	-	-	المستثمر الدولي
Sudan Telecommunications Co.	230,849,332	9.36%	الشركة السودانية للاتصالات
Qatar Telecom	1,771,900,000	71.84%	اتصالات قطر
United Finance Company (SAOG)	16,258,297	0.66%	الشركة المتحدة للتمويل (ش.م.ع.ع)
<b>Total Non-Bahraini Companies</b>	<b>2,466,553,519</b>	<b>100.00%</b>	<b>إجمالي قطاع الشركات غير البحرينية</b>
Investcorp Preferred Shares	79,170,000	100.00%	أسهم انفتسكوب الممتازة
<b>Total Preferred Shares Sector</b>	<b>79,170,000</b>	<b>100.00%</b>	<b>إجمالي قطاع الأسهم الممتازة</b>

مدير الصندوق Issue Manager	اسم الصندوق Fund Name	صافي قيمة الموجودات NAV	النوع Type	الأهداف Objectives
Islamic Development Bank	Unit Investment Fund	\$1.0199	Open	Best possible returns
SICO Funds Company EC	SICO Selected Securities	BHD 0.1560	Open	M/T to L/T capital appreciation
SICO Funds Company EC	SICO Assured International Fund (SAIF)	\$960.100	Closed	To achieve capital appreciation while at the same time offering a protection on the downside risk
SICO Funds Company EC	Khaleej Equity Fund	BHD 109.900	Open	Is to seek long-term capital appreciation. The Fund will aim to achieve this investment objective by investing principally in equity securities listed on the stock markets of GCC Countries
MAN - AHLI Investment Bank E.C.	MAN-AHLI Guaranteed 360 E.C.	\$1,497.65	Open	M/T growth reflected in the value of the Bonds
MAN - AHLI Investment Bank E.C.	MAN-AHLI Prisma Guaranteed E.C.	\$1,488.30	Open	M/T capital appreciation
MAN - AHLI Investment Bank E.C.	MAN - AHLI Guaranteed 220 plus E.C.	\$1,372.64	Open	M/T growth reflected in the value of the Bonds
TAIB Bank E.C.	Everest Fund	\$18.80	Open	Attain the highest total return consistent with Prudent risk
TAIB Bank E.C.	American Explorer Fund, Ltd	\$95.02	Open	Seeks to maximize capital appreciation from investing globally in public companies in the technology sector through Sub Investment Managers or other funds
TAIB Bank E.C.	Taib Healthsciences Fund (Prev. Biomed Fund)	\$83.50	Open	L/T capital appreciation
TAIB Bank E.C.	Taib Crescent Global Fund	\$70.80	Open	Attain capital appreciation
TAIB Bank E.C.	Taib Rocky Mountain Fund	\$106.72	Open	L/T capital appreciation
TAIB Bank E.C.	Taib Thames Fund	\$89.77	Open	L/T capital appreciation
TAIB Bank E.C.	Taib Technology Growth Fund	\$33.56	Open	L/T capital appreciation
TAIB Bank E.C.	Taib Currency Fund	\$89.85	Open	Long-term capital appreciation
TAIB Bank E.C.	Taib Income Fund	\$90.38	Open	To earn steady income
Banque Nationale de Paris	Caravan Fund	\$1,223.78	Open	High long term total return
First Arabian Equity 2000 Fund	First Arabian Equity 2000 Fund	\$18.38	Open	L/T capital growth
Gulf International Bank	Global Equity Fund	\$124.76	Open	To track closely the MSCI world free index in US dollars avoiding investment in companies primarily associated with industries dealing in non-islamic sectors
Gulf International Bank	Enhanced Liquidity Fund	\$100.09	Open	To generate investment returns in excess of one month US dollar LIBOR plus 0.25%
Gulf International Bank	Falcon Emerging Market Bond Fund	\$878.35	Open	To achieve a high total return relative to the benchmark index
Gulf International Bank	Falcon US Dollar High Yield Fund	\$107.14	Open	To achieve a high total return relative to the benchmark index
Gulf International Bank	High Yield Defensive Fund	\$898.27	Open	To generate income in excess of its benchmark with limited volatility of principal through an actively managed portfolio of high yield securities
Gulf International Bank	Falcon US Long/ Short Equity Fund. (Class A)	\$118.78	Open	To seek to achieve consistent monthly and annual capital appreciation
Gulf International Bank	Falcon Relative Value Fund.	\$179.87	Open	To seek to generate a rate of return in excess of LIBOR.
Gulfinvest Fund International KSC	Trust Capital Guaranteed GCC Fund	BHD 1.199	Closed	
Gulfinvest Fund International KSC	Trust Capital Guaranteed GCC with Minimum Return Fund	BHD 1.093	Closed	To seek long-term capital appreciation through investment opportunities
Gulfinvest Fund International KSC	Trust Capital Guaranteed Gulf Fund	BHD 1.177	Closed	

## Listed Bonds

## السندات المدرجة

Bonds Name	Amount of Issue	Maturity	Face Value	Coupon Rate	الإصدار
Long term Government Bonds	BD 100,000,000	2029	100% Par-Value	1.71% **	سندات التنمية الحكومية طويلة الأجل
BCFC Bonds (3rd issue)	BD 8,000,000	2005	BD 100	5% **	سندات التسهيلات الإصدار الثالث
BCFC Bonds (4th issue)	BD 7,000,000	2006	BD 100	5% **	سندات التسهيلات الإصدار الرابع
Islamic Govt. Leasing Sukuk	\$ 100,000,000	2006	\$10,000	5.25%*	صكوك التأجير الإسلامية الحكومية
Islamic Govt. Leasing Sukuk (Second Issue)	\$ 70,000,000	2005	100% Par-Value	4.25%	صكوك التأجير الإسلامية الحكومية (الإصدار الثاني)
Islamic Govt. Leasing Sukuk (Third Issue)	\$ 80,000,000	2007	100% Par-Value	4.00%	صكوك التأجير الإسلامية الحكومية (الإصدار الثالث)
Islamic Govt. Leasing Sukuk (Fourth Issue)	\$50,000,000	2005	100% Par-Value	3.00%	صكوك التأجير الإسلامية الحكومية (الإصدار الرابع)
Islamic Govt. Leasing Sukuk (Fifth Issue)	\$80,000,000	2006	100% Par-Value	3.00%	صكوك التأجير الإسلامية الحكومية (الإصدار الخامس)
Islamic Govt. Leasing Sukuk (Sixth Issue)	\$100,000,000	2008	100% Par-Value	3.75%	صكوك التأجير الإسلامية الحكومية (الإصدار السادس)
ALBA Floating Rate Bonds 2013	\$200,000,000	2013	\$1,000	2.1135%	سندات النيووم البحرين - 2013
Government Islamic Leasing Securities - 2008 (7th Issue)	\$250,000,000	2008	\$10,000	2.182%	صكوك التأجير الإسلامية الحكومية- 2008 (الإصدار السابع)
Convertible Bonds United Finance Company SAQG-2008	RO 500,000 (\$ 1,300,000)	2008	RO 1.00 (\$ 2.6)	6.00%	سندات قابلة للتحويل للشركة المتحدة للتمويل (ش.م.ع.)
Malaysian Global Sukuk - 2007	\$600,000,000	2007	\$10,000	LIBOR +0.95% pa	الصكوك الدولية الماليزية - 2007
United Gulf Bank Bond - 2006	\$60,000,000	2006 - 2008	\$100,000	1% PA,+3 months Libor	سندات بنك الخليج المنحد - 2006
Islamic Government Leasing Sukuk (Eighth Issue)-2006	\$50,000,000	2006	100%	1.53%	صكوك التأجير الإسلامية الحكومية (الإصدار الثامن)- 2006
National Industries Group Holding	\$60,000,000	2009	\$100,000	0.9% PA. + LIBOR for 6-month U.S.	سندات مجموعة الصناعات الوطنية
The Kingdom of Bahrain Notes - 2008	\$500,000,000	2008	1000 -10000 -100000	4.0%	سندات ملكة البحرين 2008
BMA International Sukuk Company (SPC)2009	\$250,000,000	2009	\$10,000	LIBOR +0.45%	الصكوك الدولية 2009

\* Fixed Interest Rate.  
\*\* 0.50% Over LIBOR

\* يحتسب العائد على السند بموجب سعر ثابت للفائدة.  
\*\* يحتسب العائد على السند بموجب سعر الفائدة بين البنوك في سوق لندن مضافاً إليها 0.50%.

## Preferred shares

## الأسهم الممتازة

	الكمية المتداولة (سهام) Volume Traded (Shares)	القيمة المتداولة Value Traded (BD)	عدد الصفقات Transactions	سعر الأقفال Closing Price (US\$)	
Investcorp's Preferred shares	0	0.000	0	1,050.00	أسهم انفستكروب الممتازة

## Brokers' List

## قائمة الوسطاء

Office Name	صندوق البريد PO BOX	الهاتف Phone	الفاكس Fax	اسم المكتب
ABC Securities	2808	17-535760	17-533012	شركة المؤسسة العربية المصرفية للأوراق المالية
Abdulla Zain Al-Abedin	1297	17-246661	17-246661	الوسيط عبدالله زين العابدين
Ahli United Bank	5941	17-221717	17-214485	البنك الأهلي المتحد
Bank of Bahrain & Kuwait Financial Services	597	17-229993	17-216164	شركة بنك البحرين والكويت للخدمات المالية
Gulf Securities	11884	17-272578	17-258780	شركة الخليج للأوراق المالية
IndoGulf Securities	33620	17-227778	17-215231	الشركة الخليجية الهندية للخدمات المالية
Nassir Abbas Khosrou	20330	17-270661	17-271267	الوسيط ناصر عباس خسرو
Securities & Investments Co.	1331	17-540666	17-540665	شركة الأوراق المالية و الاستثمار
TAIB Securities Co.	20485	17-532324	17-531499	شركة طيب للأوراق المالية
Gulfinvest Securities	10106	17-251888	17-250800	غلف إنفست للأوراق المالية
Global Investment House	855	17-210011	17-210222	بيت الاستثمار العالمي
U.G.B Securities	5964	17-533233	17-533137	بنك الخليج المتحد للأوراق المالية
Yousif Al-Ajaji	17	17-256035	17-262948	الوسيط يوسف العجاجة



Contact us  
Bahrain Stock Exchange:  
P O Box 3203, Manama, Kingdom of Bahrain  
Telephone (+973)17261260 Facsimile (+973)17256362  
E-mail: info@bahrainstock.com  
Website: www.bahrainstock.com

اتصل بنا  
سوق البحرين للأوراق المالية  
ص.ب. 3203 المنامة، مملكة البحرين.  
هاتف (+973)17261260 فاكس (+973)17256362  
البريد الإلكتروني: info@bahrainstock.com  
موقع الانترنت: www.bahrainstock.com