

نشرة التداول الشهرية

Monthly Trading Bulletin

مارس 2010



Market Performance

The Bahrain All Share Index ended the month on a positive note when compared to last month, closing at 1,547.13, therefore, increasing on a MoM basis by 1.91%

Market capitalization increased by 1.9% at the end of the current month to reach approximately BD6.53bn. Advancers outnumbered the decliners by a margin of 3 to 25 and the prices of 21 companies remained unchanged. Moreover, the value of shares traded increased by 80.19% to reach BD 22.48mn. In addition, the volume of shares traded increased by 146.44% to reach 163.28million shares. Furthermore, the number of transactions decreased by 2.61% to reach 2,314 trades.

Most of the trading was concentrated in the Investment Sector, which witnessed BD 15.52mn of trading value, capturing 69% of the total value of shares traded on the BSE.

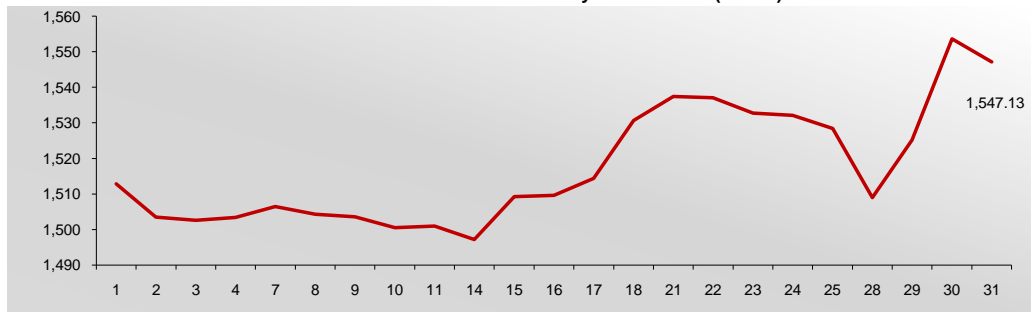
أداء السوق

أفقر مؤشر البحرين العام بنهاية مارس 2010 عند مستوى 1,547.13 نقطة، مسجلاً ارتفاعاً بنسبة 1.91% مقارنة بالشهر السابق، أما القيمة السوقية للسوق فقد ارتفعت مقارنة بالشهر السابق بنسبة 1.91% لتصل إلى 6.53 مليار دينار.

ارتفعت بنهاية مارس أسعار 3 شركات مقابل انخفاض 25 شركة في حين حافظت 21 شركة على أسعارها دون تغيير. أما قيمة الأسهم المتداولة فقد ارتفعت بنسبة 80.19% لتصل إلى 22.48 مليون دينار. كما ارتفعت كمية الأسهم المتداولة بنسبة 146.44% لتصل إلى 163.28 مليون سهم. أما عدد الصفقات فقد انخفضت بنسبة 2.61% ليصل إلى 2,314 صفقة.

تركز التداول في قطاع الاستثمار حيث تم تداول ما قيمته 15.52 مليون دينار، مستحوذاً بذلك على 69% من إجمالي قيمة الأسهم المتداولة.

أداء مؤشر البحرين العام خلال الشهر (نقاط)
Bahrain All Share Index Monthly Performance (Points)



BSE Indices مؤشرات السوق					
	المؤشر (الشهر الحالي) Index (Current Month)	المؤشر (الشهر السابق) Index (Previous Month)	التغير (نقطة) Change (points)	التغير خلال الشهر (%) MOM Change	التغير منذ مطلع العام (%) YTD Change
Bahrain All Share Index	1,547.13	1,518.06	29.07	1.91	6.10
Dow Jones Bahrain Index	130.20	127.41	2.79	2.19	6.95
Esterad Index	1,584.24	1,545.39	38.85	2.51	8.80

Daily Trading Averages متوسط التداولات اليومية				
	الشهر الحالي Current Month	الشهر السابق Previous Month	التغير Change	التغير (%) Change (%)
Total Trading Days	23	19	4	21.05
Average Value of Shares (BD)	977,700	656,822	320,879	48.85
Average Volume of Shares	7,099,094	3,487,096	3,611,998	103.58
Average no. of transactions	101	125	(24.44)	(19.55)

Trading Summary ملخص التداول	
Market Capitalization (BD)	6,509,087,798
Market Capitalization (US \$)	17,265,484,875
Value of Shares Traded (BD)	22,487,110
Volume of Shares Traded	163,279,159
Number of Transactions	2,314

Market Breadth اتساع السوق	
Advancers	3
Decliners	25
Unchanged	21
Total Companies	49

Most Active Companies

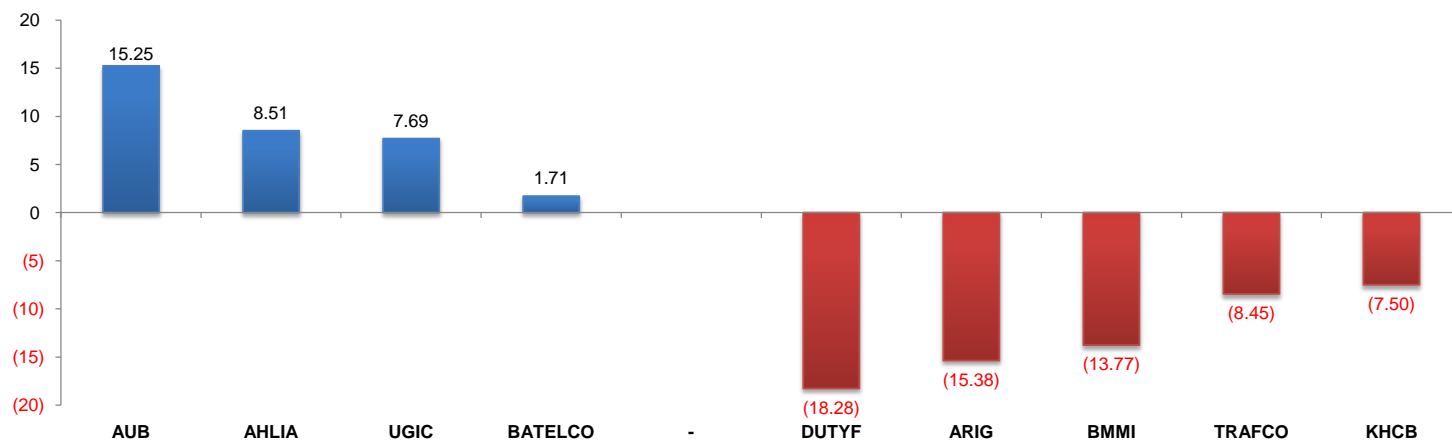
الشركات الأكثر نشاطا

In Terms of Value	من حيث القيمة	النسبة من اجمالي السوق
الشركة	القيمة (دينار)	% From Total Market
Company	Value (BD)	% From Total Market
GFH	11,387,591	50.64
BARKA	2,810,985	12.50
AUB	2,397,794	10.66
BATELCO	1,225,157	5.45
SALAM	1,136,219	5.05
Total المجموع	18,957,746	84.30

In Terms of Volume	من حيث الكمية	النسبة من اجمالي السوق
الشركة	الكمية	% From Total Market
Company	Volume	% From Total Market
GFH	111,065,482	68.02
SALAM	12,339,997	7.56
ITHMR	11,069,010	6.78
AUB	10,596,269	6.49
BARKA	4,359,310	2.67
Total المجموع	149,430,068	91.52

Top Advancers & Top Decliners

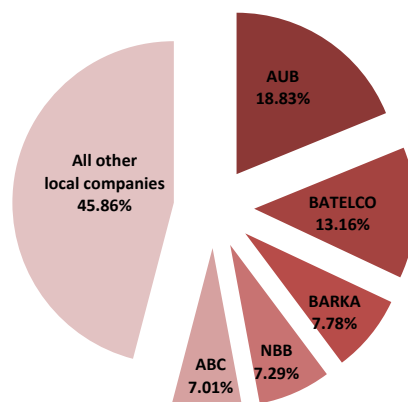
الاسهم الأكثر ارتفاعا والأسهم الأكثر انخفاضاً



الشركات الخمس الأكبر حجماً من حيث القيمة السوقية

Largest 5 Companies in Terms of Market Capitalization

الشركة	القيمة السوقية (دينار)	النسبة من اجمالي السوق
Company	Market Capitalization (BD)	% From Total Market
AUB	1,225,661,577	18.83%
BATELCO	856,800,000	13.16%
BARKA	506,631,450	7.78%
NBB	474,336,000	7.29%
ABC	456,170,000	7.01%
Total المجموع	3,519,599,027	54.07%



BSE Major Daily Data for the Month

البيانات اليومية لسوق البحرين للأوراق المالية خلال الشهر

تاريخ التداول Trading Dates	مؤشر البحرين العام Bahrain All Share Index	قيمة الاسهم المتداولة (بالدينار) Value of Shares Traded (BD)	كمية الاسهم المتداولة Volume of Shares Traded	عدد الصفقات No. of Transactions
1/3/2010	1,512.82	558,938.80	3,849,317	105
2/3/2010	1,503.51	665,277.31	2,513,318	101
3/3/2010	1,502.58	728,754.33	3,846,490	120
4/3/2010	1,503.42	3,228,120.90	29,672,702	109
7/3/2010	1,506.45	280,937.90	1,971,062	111
8/3/2010	1,504.34	8,457,676.71	81,476,866	109
9/3/2010	1,503.61	738,937.54	4,497,839	147
10/3/2010	1,500.51	349,551.04	2,191,719	129
11/3/2010	1,500.94	599,593.30	2,848,839	100
14/03/2010	1,497.20	188,179.87	1,098,734	69
15/03/2010	1,509.30	2,805,522.48	5,690,414	98
16/03/2010	1,509.64	317,767.29	1,781,563	76
17/03/2010	1,514.40	364,981.41	2,861,114	90
18/03/2010	1,530.66	316,005.23	1,897,600	93
21/03/2010	1,537.45	434,176.10	3,121,465	122
22/03/2010	1,537.04	302,336.74	1,685,850	84
23/03/2010	1,532.73	347,436.81	2,037,881	99
24/03/2010	1,532.17	203,703.29	1,248,644	84
25/03/2010	1,528.46	310,815.68	2,533,635	63
28/03/2010	1,509.03	384,648.88	1,432,845	97
29/03/2010	1,525.18	277,013.36	2,044,978	113
30/03/2010	1,553.64	382,866.58	1,572,403	107
31/03/2010	1,547.13	243,868.90	1,403,881	88
Total المجموع		22,487,110	163,279,159	2,314

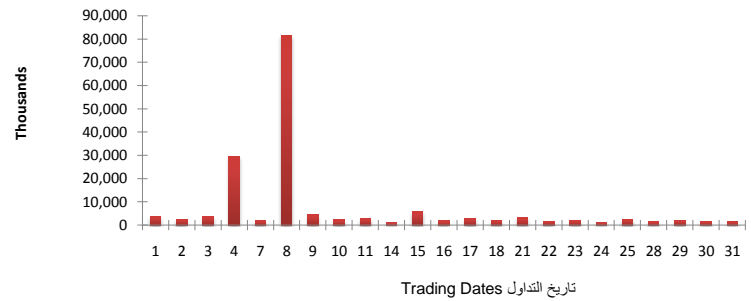
قيمة الاسهم المتداولة يوميا (دينار بحريني)

Value of Shares Traded on Daily Basis (BD)



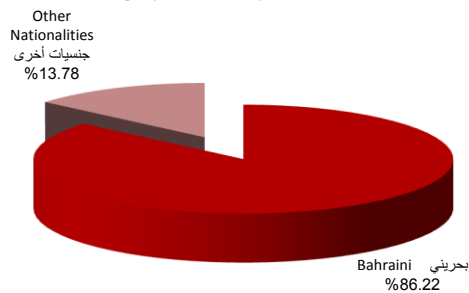
كمية الاسهم المتداولة يوميا (سهم)

Volume of Shares Traded on Daily Basis (Shares)



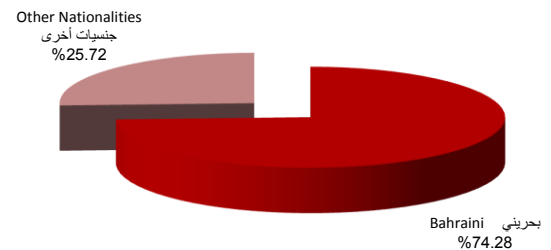
التداول وفقا للجنسية - الكمية

Trading By Nationality- Volume



التداول وفقا للجنسية - القيمة

Trading By Nationality- Value



Indices (Points)						المؤشرات (نقطة)
Sectors	الشهر الحالي Current Month	الشهر السابق Previous Month	التغير خلال الشهر (نقطة) MOM Change (points)	التغير خلال الشهر (%) MOM Change (%)	التغير القطاعي منذ مطلع العام (%) YTD Change (%)	القطاعات
Commercial Banks	2,063.43	1,949.27	114.16	5.86	22.88	البنوك التجارية
Investment	1,121.20	1,126.21	(5.01)	(0.44)	(4.46)	الاستثمار
Insurance	2,014.72	2,123.32	(108.60)	(5.11)	5.16	التأمين
Services	1,566.31	1,559.30	7.01	0.45	0.81	الخدمات
Industrial	1,435.75	1,435.75	0.00	0.00	(6.15)	الصناعة
Hotels & Tourism	3,333.42	3,357.60	(24.18)	(0.72)	1.39	الفنادق والسياحة

Market Capitalization (BD)						القيمة السوقية (دينار بحريني)
Sectors	الشهر الحالي Current Month	الشهر السابق Previous Month	التغير خلال الشهر (%) MOM Change (%)	الوزن النسبي من الشهر الحالي Weight from (%) Current Month	القطاعات	
Commercial Banks	2,504,123,571	2,366,421,713	5.82	38.47	البنوك التجارية	
Investment	2,439,358,314	2,447,587,737	(0.34)	37.48	الاستثمار	
Insurance	182,008,979	191,653,149	(5.03)	2.80	التأمين	
Services	1,188,341,570	1,183,009,527	0.45	18.26	الخدمات	
Industrial	16,604,683	16,607,048	(0.01)	0.26	الصناعة	
Hotels & Tourism	178,650,727	179,946,727	(0.72)	2.74	الفنادق والسياحة	
Total Market	6,509,087,844	6,385,225,901	1.94	100	اجمالي السوق	

Trading Value (BD)						قيمة الاسهم (دينار بحريني)
Sectors	الشهر الحالي Current Month	الشهر السابق Previous Month	التغير خلال الشهر (%) MOM Change (%)	الوزن النسبي من الشهر الحالي Weight from (%) Current Month	القطاعات	
Commercial Banks	4,008,493	3,805,722	5.33	17.83	البنوك التجارية	
Investment	15,516,356	4,288,206	261.84	69.00	الاستثمار	
Insurance	259,513	2,727,169	(90.48)	1.15	التأمين	
Services	2,641,586	1,598,268	65.28	11.75	الخدمات	
Industrial	41	18,335	(99.77)	0.0002	الصناعة	
Hotels & Tourism	61,121	41,909	45.84	0.27	الفنادق والسياحة	
Non-Bahraini	0	0	0.00	0.00	غير البحرينية	
Closed	0	0	0.00	0.00	المقفل	
Preferred Shares	0	0	0.00	0.00	الاسهم الممتازة	
Total Market	22,487,110	12,479,609	80.19	100	اجمالي السوق	

Trading Volume (Shares)						كمية الاسهم (اسهم)
Sectors	الشهر الحالي Current Month	الشهر السابق Previous Month	التغير خلال الشهر (%) MOM Change (%)	الوزن النسبي من الشهر الحالي Weight from (%) Current Month	القطاعات	
Commercial Banks	25,417,542	31,304,602	(18.81)	15.57	البنوك التجارية	
Investment	129,247,720	25,780,077	401.35	79.16	الاستثمار	
Insurance	986,840	4,581,805	(78.46)	0.60	التأمين	
Services	7,458,880	4,313,495	72.92	4.57	الخدمات	
Industrial	96	43,695	(99.78)	0.00	الصناعة	
Hotels & Tourism	168,081	231,144	(27.28)	0.10	الفنادق والسياحة	
Non-Bahraini	0	0	0.00	0.00	غير البحرينية	
Closed	0	0	0.00	0.00	المقفل	
Preferred Shares	0	0	0.00	0.00	الاسهم الممتازة	
Total Market	163,279,159	66,254,818	146.44	100	اجمالي السوق	

Number of Transactions						عدد الصفقات
Sectors	الشهر الحالي Current Month	الشهر السابق Previous Month	التغير خلال الشهر (%) MOM Change (%)	الوزن النسبي من الشهر الحالي Weight from (%) Current Month	القطاعات	
Commercial Banks	926	843	9.85	40.02	البنوك التجارية	
Investment	798	944	(15.47)	34.49	الاستثمار	
Insurance	66	76	(13.16)	2.85	التأمين	
Services	512	472	8.47	22.13	الخدمات	
Industrial	1	7	(85.71)	0.04	الصناعة	
Hotels & Tourism	11	34	(67.65)	0.48	الفنادق والسياحة	
Non-Bahraini	0	0	0.00	0.00	غير البحرينية	
Closed	0	0	0.00	0.00	المقفل	
Preferred Shares	0	0	0.00	0.00	الاسهم الممتازة	
Total Market	2,314	2,376	(2.61)	100	اجمالي السوق	

الرمز SYMBOL	COMPANY	اجمالي كمية الإسهام المتداولة Total Volume of Shares Traded	اجمالي قيمة الإسهام المتداولة Total Value of Shares Traded (BHD)	عدد الصفقات NO. Of Transactions	القيمة الاسمية Par Value	سعر الإغلاق Closing Price	التغير خلال الشهر (%) Change MoM	الأعلى High	الأدنى Low	عدد أيام التداول No. of Trading Days	الشركة
AUB	Ahli United Bank	10,596,269	2,397,794	293	\$0.094	\$0.680	0.090	\$0.700	\$0.585	20	البنك الأهلي المتحد
SALAM	Al Salam Bank	12,339,997	1,136,219	471	BHD 0.100	BHD 0.091	(0.004)	BHD 0.096	BHD 0.086	23	مصرف السلام
BISB	Bahrain Islamic Bank	222,379	43,568	20	BHD 0.100	BHD 0.195	(0.005)	BHD 0.200	BHD 0.190	7	بنك البحرين الإسلامي
BK	BK	175,313	74,379	19	BHD 0.100	BHD 0.426	(0.008)	BHD 0.426	BHD 0.420	10	بنك البحرين والكويت
KHCB	Khaleeji Commercial Bank	1,789,809	199,143	87	BHD 0.100	BHD 0.111	(0.009)	BHD 0.114	BHD 0.108	18	المصرف الخليجي التجاري
NBB	National Bank of Bahrain	253,775	154,589	35	BHD 0.100	BHD 0.610	(0.020)	BHD 0.630	BHD 0.585	16	بنك البحرين الوطني
BSB	The Bahraini Saudi Bank	40,000	2,800	1	BHD 0.100	BHD 0.070	(0.003)	BHD 0.070	BHD 0.070	1	البنك البحريني السعودي
	Commercial Banks Sector	25,417,542	4,008,493	926							قطاع البنوك التجارية
BARKA	Al Baraka Banking Group	4,359,310	2,810,985	56	\$1.000	\$1.700	(0.130)	\$1.740	\$1.550	7	مجموعة البركة المصرفية
ABC	Arab Banking Corporation	2,130	482	1	\$1.000	\$0.605	0.000	-	-	1	المؤسسة العربية المصرفية
BCFC	Bahrain Commercial Facilities Co.	281,265	120,670	47	BHD 0.100	BHD 0.426	(0.008)	BHD 0.444	BHD 0.410	13	شركة البحرين للتسهيلات التجارية
BMB	Bahrain Middle East Bank	0	0	0	\$0.094	BHD 0.075	0.000	-	-	0	بنك البحرين والشرق الأوسط
ESTERAD	Esterad Investment Co.	205,334	56,649	19	BHD 0.100	BHD 0.270	(0.010)	BHD 0.282	BHD 0.270	7	شركة إستراد الاستثمارية
GFH	Gulf Finance House	111,065,482	11,387,591	281	\$0.330	\$0.260	(0.010)	\$0.275	\$0.245	21	بيت التمويل الخليجي
GMG	Gulf Monetary Group*	0	0	0	\$0.124	BHD 0.023	0.000	-	-	0	المجموعة الخليجية للمال*
INOVEST	INOVEST	127,164	25,067	20	\$0.400	\$0.525	0.000	\$0.530	\$0.510	10	انوفست
INVCORP	Investcorp Bank	0	0	0	\$250.000	\$1,488.550	0.000	-	-	0	البنك كورب
ITHMR	Ithmaar Bank	11,069,010	791,351	357	\$0.250	\$0.190	0.000	\$0.210	\$0.165	23	بنك الاثمار
TAIB	Taib Bank	0	0	0	\$1.000	\$2.730	0.000	-	-	0	بنك طيب
UGB	United Gulf Bank	93,210	37,287	16	\$0.094	BHD 0.400	0.000	BHD 0.400	BHD 0.400	5	بنك الخليج المتحد
UGIC	United Gulf Investment Co.	2,044,815	286,274	1	BHD 0.100	BHD 0.140	0.010	BHD 0.140	BHD 0.140	1	الشركة الخليجية المتحدة للاستثمار
	Investment Sector	129,247,720	15,516,356	798							قطاع الاستثمار
AHLIA	Al-Ahli Insurance Co. *	3,000	1,530	1	BHD 0.100	BHD 0.378	(0.092)	BHD 0.510	BHD 0.510	1	شركة التأمين الأهلية*
ARIG	Arab Insurance Group	905,140	206,998	60	\$1.000	\$0.550	(0.100)	\$0.635	\$0.550	15	المجموعة العربية للتأمين
AIIC	Arab International Insurance Co.	0	0	0	BHD 0.094	BHD 0.080	0.000	-	-	0	الشركة العربية الدولية للتأمين
BKIC	Bahrain Kuwait Insurance Co.*	58,000	41,760	1	BHD 0.100	BHD 0.672	(0.048)	BHD 0.720	BHD 0.720	1	الشركة البحرينية الكويتية للتأمين*
BNH	Bahrain National Holding	20,700	9,225	4	BHD 0.100	BHD 0.450	(0.026)	BHD 0.450	BHD 0.440	2	شركة البحرين الوطنية للقيضة
TAKAFUL	Takaful Insurance Co.	0	0	0	BHD 0.100	BHD 0.290	0.000	-	-	0	شركة التكافل الدولية
	Insurance Sector	986,840	259,513	66							قطاع التأمين
BASREC	Bahrain Ship Repairing & Eng. Co.*	0	0	0	BHD 0.100	BHD 1.526	(0.254)	-	-	0	شركة البحرين لتصليح السفن والهندسة*
CPARK	Bahrain Car Parks Co.	200	35	1	BHD 0.100	BHD 0.160	0.000	-	-	1	شركة البحرين لمواقف السيارات
CINEMA	Bahrain Cinema Co.	5,560	4,170	1	BHD 0.100	BHD 0.750	(0.020)	BHD 0.750	BHD 0.750	1	شركة البحرين للسينما
DUTYF	Bahrain Duty Free Shop Complex	103,444	82,168	19	BHD 0.100	BHD 0.760	(0.170)	BHD 0.930	BHD 0.750	6	شركة مجمع البحرين للأموال الحرة
BMMI	Bahrain Maritime & Mercn. Int. Co.	652,137	417,734	20	BHD 0.100	BHD 0.595	(0.095)	BHD 0.680	BHD 0.595	9	شركة البحرين للملاحة والتجارة الدولية
BATELCO	Bahrain Telecommunications Co.	2,074,930	1,225,157	179	BHD 0.100	BHD 0.595	0.010	BHD 0.600	BHD 0.580	21	شركة البحرين للاتصالات
TRAFICO	General Trading & Food Process Co.	28,100	7,484	4	BHD 0.100	BHD 0.260	(0.024)	BHD 0.280	BHD 0.260	3	الشركة العامة للتجارة وصناعة الأغذية
NASS	Nass Corporation BSC.	2,355,272	595,373	218	BHD 0.100	BHD 0.248	(0.018)	BHD 0.268	BHD 0.244	18	شركة ناس
SEEF	Seef Properties	2,239,237	309,466	70	BHD 0.100	BHD 0.142	(0.003)	BHD 0.145	BHD 0.133	16	عقارات سيف
	Services Sector	7,458,880	2,641,586	512							قطاع الخدمات
BFM	Bahrain Flour Mills Co.	96	41	1	BHD 0.100	BHD 0.398	(0.020)	-	-	1	شركة البحرين لمطاحن الدقيق
POLTRY	Delmon Poultry Co.*	0	0	0	BHD 0.100	BHD 0.215	(0.011)	-	-	0	شركة دلمون للتواجن*
	Industrial Sector	96	41	1							قطاع الصناعة
FAMILY	Bahrain Family Leisure Co.	0	0	0	BHD 0.100	BHD 0.140	0.000	-	-	0	الشركة البحرينية للترفيه العائلي
BTC	Bahrain Tourism Co.	168,081	61,121	11	BHD 0.100	BHD 0.350	(0.018)	BHD 0.370	BHD 0.350	6	شركة البحرين للسياحة
BANADER	Banader Hotels Co.	0	0	0	BHD 0.100	BHD 0.065	0.000	-	-	0	شركة بنادر للفنادق
BHOTEL	Gulf Hotels Group*	0	0	0	BHD 0.100	BHD 0.623	(0.062)	-	-	0	مجموعة فنادق الخليج*
NHOTEL	National Hotels Co.	0	0	0	BHD 0.100	BHD 0.445	0.000	-	-	0	شركة الفنادق الوطنية
	Hotel & Tourism Sector	168,081	61,121	11							قطاع الفنادق و السياحة
BMUSC*	Bankmuscat	0	0	0	OMR 0.100	BHD 0.824	0.000	-	-	0	بنك مسقط*
GLOBAL	Global Investment House	0	0	0	KWD 0.100	BHD 0.150	0.000	-	-	0	بيت الاستثمار العالمي
IIG*	International Investment Group	0	0	0	KWD 0.100	BHD 0.301	0.000	-	-	0	المجموعة الدولية للاستثمار*
SDTL*	Sudan Telecommunications Co.	0	0	0	\$1.000	\$1.750	0.000	-	-	0	الشركة السودانية للاتصالات*
UFC	United Finance Company	0	0	0	OMR 0.100	\$0.370	0.000	-	-	0	الشركة المتحدة للتمويل
	Non-Bahrain Companies	0	0	0							الشركات غير البحرينية
SICO-C	Securities & Investment Co.	0	0	0	BHD 0.100	BHD 0.310	0.000	-	-	0	شركة الأوراق المالية و الاستثمار
UPI	United Papers Industries	0	0	0	BHD 0.100	BHD 0.420	0.000	-	-	0	الشركة المتحدة لصناعة الورق
	Closed Companies	0	0	0							الشركات المغلقة
AUB.PREF.A	AUB Class A Preference Share	0	0	0	\$0.250	\$0.430	0.000	-	-	0	أسهم البنك الأهلي المتحد الممتازة (أ)
	Preferred Shares	0	0	0							الأسهم الممتازة
	Total Market	163,279,159	22,487,110	2,314							إجمالي السوق

* Adjusted Price

* السعر المعدل

Financial Ratios

المؤشرات المالية

Company/Sector الشركة / القطاع	مضاعف السهم (مرات) P/E Ratio (Times)	ربح السهم (%) Dividend Yield	القيمة السوقية إلى القيمة الدفترية للسهم(مرات) Price to Book Value (Times)	معدل دوران السهم (%) Share Turnover	الأسهم الصادرة والمدفوعة بالكامل Issued and Fully Paid Shares	اجمالي القيمة السوقية (دينار) Total Market Capitalisation (BD)	الوزن من اجمالي القيمة السوقية Weight from Total Market Capitalisation (%)
Ahli United Bank	12.14	3.68	1.63	0.20	4,781,017,228	1,225,661,577	18.83
Al Salam Bank	8.50	5.49	0.69	0.83	1,497,378,829	136,261,473	2.09
Bahrain Islamic Bank	NM	0.00	1.00	0.03	728,589,400	142,074,933	2.18
BBK	10.14	5.87	1.55	0.02	851,356,123	362,677,708	5.57
Khaleeji Commercial Bank	36.51	0.00	1.00	0.16	1,154,161,084	128,111,880	1.97
National Bank of Bahrain	11.07	5.74	1.97	0.03	777,600,000	474,336,000	7.29
The Bahraini Saudi Bank	NM	0.00	0.80	0.01	500,000,000	35,000,000	0.54
Commercial Banks Sector	12.13	3.92	1.44	0.16	10,290,102,664	2,504,123,572	38.47
Al Baraka Banking Group	14.17	3.53	1.11	0.55	790,500,000	506,631,450	7.78
Arab Banking Corporation	10.08	0.00	0.55	0.00	2,000,000,000	456,170,000	7.01
Bahrain Commercial Facilities Co.	7.10	8.22	0.98	0.17	163,350,000	69,587,100	1.07
Bahrain Middle East Bank	NM	0.00	1.85	0.00	219,819,548	16,486,466	0.25
Esterad Investment Co.	NM	0.00	0.78	0.14	155,000,000	41,850,000	0.64
Gulf Finance House	NM	0.00	1.07	6.17	1,883,174,671	184,588,781	2.84
Gulf Monetary Group	N/A	N/A	NM	0.00	484,848,484	11,200,000	0.17
INOVEST	12.15	0.00	0.62	0.04	286,511,225	56,707,734	0.87
Investcorp Bank	NM	0.00	1.19	0.00	800,000	448,946,680	6.90
Ithmaar Bank	18.27	0.00	0.48	0.46	2,391,949,967	171,335,376	2.63
Taib Bank	NM	0.00	2.91	0.00	112,362,496	115,644,604	1.78
United Gulf Bank	76.94	1.18	1.71	0.01	830,525,306	332,210,122	5.10
United Gulf Investment Co.	7.91	5.36	0.87	1.02	200,000,000	28,000,000	0.43
Investment Sector	14.54	1.18	0.90	0.64	9,518,841,697	2,439,358,314	37.48
Al-Ahlia Insurance Co.	40.23	13.24	1.80	0.01	54,028,013	20,410,583	0.31
Arab Insurance Group	5.50	11.36	0.43	0.45	220,000,000	45,617,000	0.70
Arab International Insurance Co.	N/A	N/A	NM	0.00	39,029,946	3,122,396	0.05
Bahrain Kuwait Insurance Co.	10.18	3.28	1.79	0.10	65,000,004	43,659,000	0.67
Bahrain National Holding	11.92	4.44	1.25	0.02	113,500,000	51,075,000	0.78
Takaful International Co.	112.40	0.00	2.70	0.00	62,500,000	18,125,000	0.28
Insurance Sector	10.40	6.02	0.96	0.14	554,057,963	182,008,978	2.80
Bahrain Ship Repairing & Eng. Co.	8.97	3.28	1.20	0.00	14,000,400	21,360,000	0.33
Bahrain Car Parks Co.	10.53	7.50	0.93	0.00	70,317,230	11,250,757	0.17
Bahrain Cinema Co.	8.93	6.67	1.04	0.01	45,901,920	34,426,440	0.53
Bahrain Duty Free Shop Complex	6.50	6.58	1.67	0.16	67,953,600	51,644,736	0.79
Bahrain Maritime & Mercn. Int. Co.	6.84	8.40	1.52	0.58	121,015,332	72,004,122	1.11
Bahrain Telecommunications Co.	8.16	8.40	1.74	0.14	1,440,000,000	856,800,000	13.16
General Trading & Food Process Co.	13.00	6.15	1.02	0.04	80,675,050	20,975,513	0.32
Nass Corporation	3.76	5.65	1.36	1.09	220,000,000	54,560,000	0.84
Seef Properties	9.47	3.52	0.65	0.47	460,000,000	65,320,000	1.00
Services Sector	7.94	7.60	1.49	0.22	2,519,863,532	1,188,341,568	18.26
Bahrain Flour Mills Co.	8.65	5.03	0.63	0.00	24,832,500	9,883,335	0.15
Delmon Poultry Co.	4.89	9.29	0.50	0.00	31,227,504	6,721,303	0.10
Industrial Sector	6.87	6.42	0.57	0.00	56,060,004	16,604,638	0.26
Bahrain Family Leisure Co.	NM	0.00	1.23	0.00	40,000,000	5,600,000	0.09
Bahrain Tourism Co.	5.49	5.71	0.87	0.24	72,000,000	25,200,000	0.39
Banader Hotels Co.	NM	0.00	1.01	0.00	150,000,000	9,750,000	0.15
Gulf Hotels Group	9.29	4.82	2.14	0.00	150,307,737	93,600,727	1.44
National Hotels Co.	7.30	4.49	0.70	0.00	100,000,000	44,500,000	0.68
Hotel & Tourism Sector	8.29	4.22	1.19	0.03	512,307,737	178,650,727	2.74
Total Market	11.17	3.66	1.17	0.35	23,451,233,596	6,509,087,798	100

N/A: Not Available

NM: Not Meaningful

N/A: غير متوفر

NM: ليس ذو معنى

Brokers Activity (Buy & Sell)

نشاط الوسطاء (بيعاً وشراءً)

Brokers	الوزن من إجمالي السوق Weight from Total Market (%)	عدد الصفقات No. of Transactions	الوزن من إجمالي السوق Weight from Total Market (%)	إجمالي الكمية (سهم) Total Volume (Shares)	الوزن من إجمالي السوق Weight from Total Market (%)	إجمالي القيمة (دينار) Total Value (BD)	الوسطاء
Securities and Investment Co.	28.22	1,306	76.51	249,836,604	63.91	28,742,438	شركة الأوراق المالية والاستثمار
United Gulf Bank Securities Co.	0.86	40	2.54	8,282,568	11.16	5,021,342	بنك الخليج المتحد للأوراق المالية
Gulf Securities Company	18.13	839	6.90	22,541,625	8.82	3,967,011	شركة الخليج للأوراق المالية
Ahli United Bank	6.24	289	2.24	7,330,403	3.44	1,548,942	البنك الأهلي المتحد
BBK	8.34	386	2.52	8,218,578	3.06	1,376,635	بنك البحرين والكويت
Yousif H. Al-Ajaji	11.93	552	1.83	5,967,333	2.75	1,235,191	يوسف العجاني
Al Ahlia Securities	9.70	449	3.02	9,875,844	2.51	1,127,566	الأهلية للأوراق المالية
Nasser Abbas Khosrou	8.19	379	2.14	6,993,826	1.98	892,161	ناصر خسرو
TAIB Securities	4.49	208	1.33	4,327,972	1.30	585,279	شركة طيب للأوراق المالية
Abdulla J. Zain Al-Abedeem	2.44	113	0.59	1,916,490	0.62	279,573	عبدالله زين العابدين
Global Investment House	1.23	57	0.22	712,198	0.29	128,375	بيت الاستثمار العالمي
Mubasher Financial Services	0.22	10	0.17	554,877	0.15	69,708	مباشرة للخدمات المالية
Total Market	100%	4,628	100%	326,558,318	100%	44,974,221	إجمالي نشاط الوسطاء