



سوق البحرين للأوراق المالية  
Bahrain Stock Exchange

# النشرة الشهرية

## Monthly Bulletin

November 2003

نوفمبر ٢٠٠٣

www.bahrainstock.com

### نشاط السوق

شهد هذا الشهر انخفاضا في حركة الأسهم المتداولة في سوق البحرين للأوراق المالية، وقد أقلل المؤشر عند مستوى 2292.38 نقطة بارتفاع قدره 24.12 نقطة عن مستوى إقفاله في نهاية شهر أكتوبر الماضي، أي بنسبة 1.06%.

في بلغت كمية الأسهم المتداولة 19,571,305 سهم بقيمة إجمالية قدرها 6,168,884.065 دينار تم تنفيذها من خلال 859 صفقة.

بلغ عدد الشركات التي تم تداول أسهمها 26 شركة من أصل 38 شركة محلية، أي بنسبة 68% من عدد الشركات المحلية المسجلة في السوق. موزعة على 5 شركات من قطاع البنوك التجارية و5 شركات من قطاع الاستثمار و3 شركات من قطاع التأمين و8 شركات من قطاع الخدمات، وشركتان من قطاع الصناعة و3 شركات من قطاع الفنادق والسياحة، وقد ارتفعت أسعار أسهم 15 شركة، مقابل انخفاض سعر أسهم 6 شركات في حين حافظت بقية الشركات على أسعار إقفالها السابقة.

### Market Performance

The month of November saw a decrease in the trading movement on the Exchange. The index closed at 2292.38 points, an increase of 24.12 points, or 1.06% compared to last month's closing index.

Results showed that 859 transactions took place, with a volume of 19,571,305 shares worth BD 6,168,884.065.

Out of the 38 local companies listed on the Exchange, 26 traded, representing 68%, of which 5 companies were in the commercial banks sector; 5 in the investment sector; 3 in the insurance sector; 8 in the services sector; 2 in the industrial sector; and 3 in the hotel and tourism sector. A total of 15 companies posted an increase in their closing prices and 6 companies suffered a decrease, with the rest maintaining their previous closing prices.

### Bahrain Index

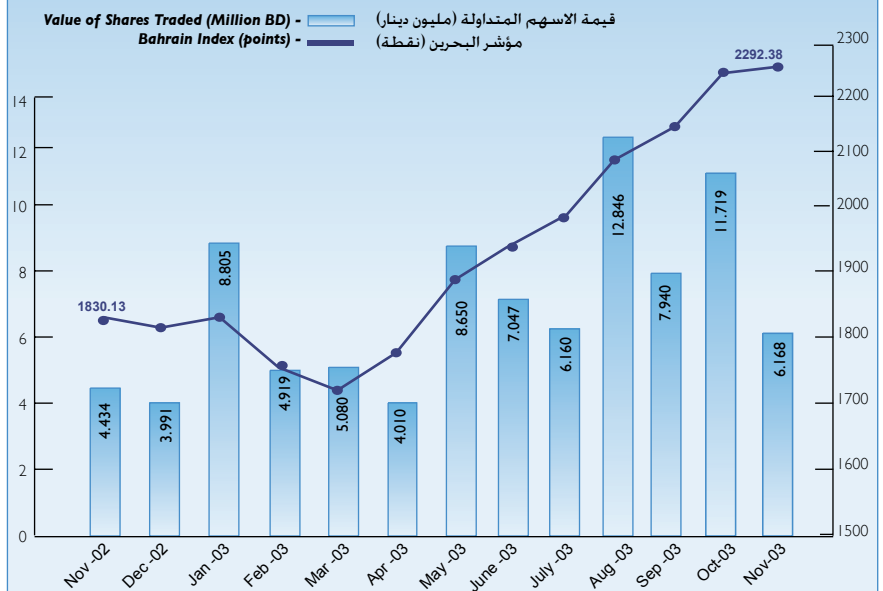
مؤشر البحرين

	المؤشر (النقاط)	التغير (النقاط)*	التغير (%)*	
	Index (points)	Change (points)*	Change (%)*	
BSE Composite	2,292.38	24.12	1.06%	المؤشر العام
Commercial Banks	2,784.66	7.38	0.27%	البنوك التجارية
Investment	1,823.70	0.00	0.00%	الاستثمار
Insurance	2,348.02	185.47	8.58%	التأمين
Services	1,923.81	52.44	2.80%	الخدمات
Industrial	2,416.87	0.00	0.00%	الصناعة
Hotel & Tourism	2,302.99	22.28	0.98%	الفنادق والسياحة

\*مقارنة مع الشهر الماضي.

### Composite Index & Value of Shares Traded

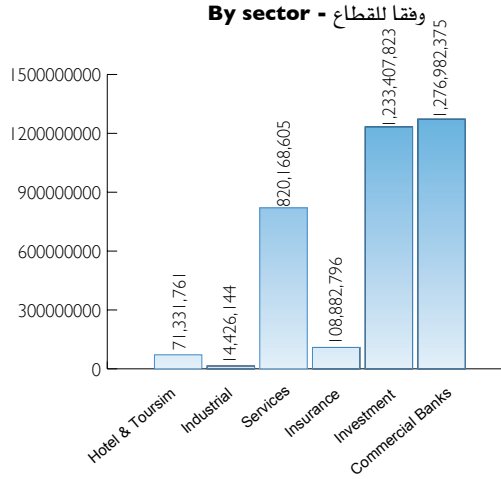
المؤشر العام وقيمة الأسهم المتداولة



## Total Market Capitalisation (BD)

3,525,199,503

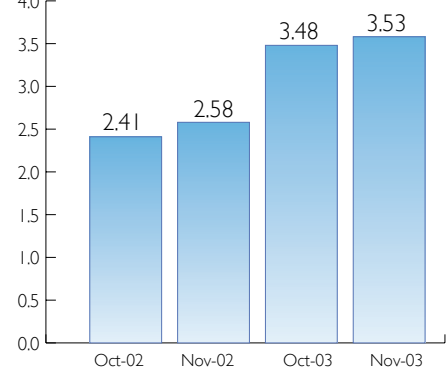
إجمالي القيمة السوقية (دينار)



مليون دينار

BD Million

## By month - وفقاً للشهر

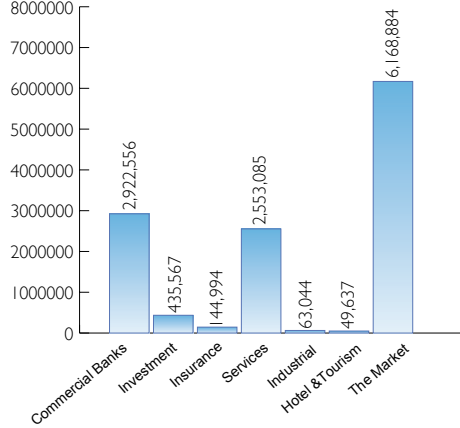


## Total Trading Activity

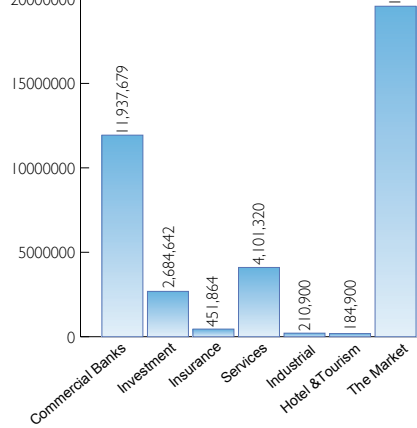
إجمالي حركة التداول

القيمة المتداولة (دينار)

## Value Traded (BD)

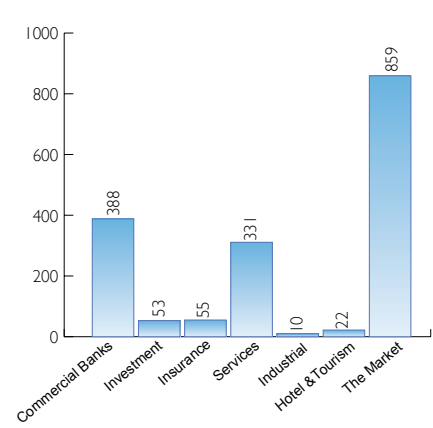


## Volume Traded (Shares)



عدد الصفقات

## Transactions



## Market Daily Average

المتوسطات اليومية

	الشهر الحالي Current Month	الشهر السابق Previous Month	التغير Change	
Trading Days (Total)	18	22	-4	مجموع أيام التداول
Average Value (B.D)	342,716	532,698	-189,982	متوسط قيمة الأسهم (دينار)
Average Volume (Shares)	1,087,295	1,609,260	-521,965	متوسط كمية الأسهم (سهم)
Average no. of transactions	48	81	-33	متوسط عدد الصفقات

## Most Active Company - By Value

الشركات الأكثر نشاطاً وفقاً للقيمة

Company Name	الشهر الحالي Current Month		الشهر السابق Previous Month		اسم الشركة
	القيمة Value	الترتيب Rank	القيمة Value	الترتيب Rank	
Bahrain Telecommunications Co.	1,783,178.646	1	2,604,255.538	2	شركة البحرين للاتصالات (بتلكو)
Ahli United Bank	1,496,872.774	2	3,964,745.486	1	البنك الأهلي المتحد
Bank of Bahrain & Kuwait	854,099.000	3	846,788.694	5	بنك البحرين و الكويت
National Bank of Bahrain	244,740.000	4	860,143.198	4	بنك البحرين الوطني
Bahrain Commercial Facilities Co.	230,695.240	5	239,799.290	8	شركة البرين للتسهيلات التجارية
Total	4,609,585.660		8,515,732.206		المجموع

اسم الشركة	الارباح الموزعة / السعر %	السعر / العائد	التغير* / الإقفال (دينار)	السعر الأدنى (دينار)	السعر الأعلى (دينار)	Company Name	High Price BD	Low Price BD	Closing Price BD	Change*	P/E Ratio	Dividend Yield (%)
<b>قطاع الشركات المقفلة</b>												
شركة الخليج للتعمير	-	-	-	-	-	Al Khaleej Development Co.	-	-	-	-	-	-
شركة الأوراق المالية و الاستثمار	-	-	-	-	-	Securities & Investment Co.	-	-	-	-	-	-
الشركة المتحدة لصناعة الورق	-	-	-	-	-	United Paper Industries	-	-	-	-	-	-
<b>قطاع البنوك التجارية</b>												
بنك البحرين الوطني	4.45%	18.37	-0.011	0.786	0.795	National Bank of Bahrain	0.795	0.772	0.786	-0.011	18.37	4.45%
بنك البحرين والكويت	4.91%	15.64	-0.020	0.550	0.572	Bank of Bahrain & Kuwait	0.572	0.550	0.550	-0.020	15.64	4.91%
البنك الاهلي المتحد (\$)	4.26%	23.51	0.020	0.540	0.540	Ahli United Bank (\$)	0.540	0.470	0.540	0.020	23.51	4.26%
بنك البحرين الإسلامي	3.95%	28.34	-0.003	0.253	0.258	Bahraini Islamic Bank	0.258	0.244	0.253	-0.003	28.34	3.95%
البنك البحريني السعودي	-4.43	-	0.004	0.114	0.115	The Bahraini Saudi Bank	0.115	0.106	0.114	0.004	-4.43	-
<b>قطاع الاستثمار</b>												
المجموعة الخليجية للمال	-27.23	-	0.035	-	-	Gulf Monetary Group	-	-	0.035	-	-27.23	-
المؤسسة العربية المصرفية (\$)	-14.12	-	0.400	7.200	7.200	Arab Banking Corporation (\$)	7.200	7.200	7.200	0.400	-14.12	-
بنك الخليج المتحد	57.67	-	0.262	-	-	United Gulf Bank	-	-	0.262	-	57.67	-
بنك البحرين الدولي	-1.59	-	0.039	-	-	Bahrain International Bank	-	-	0.039	-	-1.59	-
بنك انستكروب (\$)	3.33%	15.97	1,500.00	-	-	Investcorp Bank (\$)	-	-	1,500.00	-	15.97	3.33%
بنك البحرين و الشرق الأوسط	-0.92	-	0.015	-	-	Bahrain & Middle East Bank	-	-	0.015	-	-0.92	-
شركة البحرين للتسهيلات التجارية	4.39%	14.23	0.008	0.684	0.685	Bahrain Commercial Facilities Co.	0.685	0.660	0.684	0.008	14.23	4.39%
الشركة الخليجية المتحدة للتصنيع	-72.54	-	-0.002	0.075	0.076	United Gulf Industries Co.	0.076	0.074	0.075	-0.002	-72.54	-
بنك طيب (\$)	-7.29	-	-0.050	0.750	0.780	Taib Bank (\$)	0.780	0.720	0.750	-0.050	-7.29	-
مصرف البحرين الشامل (\$)	1.05%	27.92	1.710	-	-	Shamil Bank of Bahrain (\$)	-	-	1.710	-	27.92	1.05%
<b>قطاع التأمين</b>												
الشركة البحرينية الكويتية للتأمين	3.80%	19.06	0.088	0.460	0.460	Bahrain Kuwait Insurance Co.	0.460	0.409	0.460	0.088	19.06	3.80%
شركة التأمين الأهلية	3.12%	15.19	0.005	0.321	0.321	Al-Ahli Insurance Co.	0.321	0.316	0.321	0.005	15.19	3.12%
الشركة العربية الدولية للتأمين	-	-	0.080	-	-	Arab International Insurance Co.	-	-	0.080	-	-	-
شركة التكاful الدولية	83.56	-	0.252	-	-	Takaful Insurance Co.	-	-	0.252	-	83.56	-
المجموعة العربية للتأمين (\$)	-2.32	-	0.570	-	-	Arab Insurance Group (\$)	-	-	0.570	-	-2.32	-
شركة البحرين الوطنية القابضة	4.76%	15.26	0.003	0.315	0.316	Bahrain National Holding Co.	0.316	0.311	0.315	0.003	15.26	4.76%
<b>قطاع الخدمات</b>												
شركة البحرين لتصليح السفن والهندسة	4.74%	12.15	0.050	0.950	0.950	Bahrain Ship Repairing & Eng. Co.	0.950	0.950	0.950	0.050	12.15	4.74%
شركة البحرين للسينما	4.69%	15.35	-0.001	0.640	0.645	Bahrain Cinema Co.	0.645	0.640	0.640	-0.001	15.35	4.69%
الشركة الوطنية للاستيراد والتصدير	5.56%	22.15	0.006	0.719	0.720	National Import & Export Co.	0.720	0.707	0.719	0.006	22.15	5.56%
الشركة العامة للتجارة وصناعة الأغذية	3.96%	18.30	0.014	0.404	0.404	General Trading & Food Process. Co.	0.404	0.386	0.404	0.014	18.30	3.96%
شركة البحرين للملاحة و التجارة الدولية	4.94%	12.37	0.016	0.810	0.810	Bahrain Maritime & Mercn. Int. Co	0.810	0.750	0.810	0.016	12.37	4.94%
شركة البحرين للاتصالات (بتلكو)	6.98%	11.12	0.019	0.645	0.645	Bahrain Telecommunications Co.	0.645	0.625	0.645	0.019	11.12	6.98%
شركة البحرين لمواقف السيارات	5.59%	17.67	0.005	0.179	0.179	Bahrain Car Parks Co.	0.179	0.176	0.179	0.005	17.67	5.59%
شركة مجمع البحرين للأسواق الحرة	4.65%	11.83	0.035	0.860	0.860	Bahrain Duty Free Shop Complex	0.860	0.801	0.860	0.035	11.83	4.65%
<b>قطاع الصناعة</b>												
شركة البحرين لمطاحن الدقيق	5.86%	29.99	0.256	-	-	Bahrain Flour Mills Co.	-	-	0.256	-	29.99	5.86%
شركة دلمون للدواجن	5.00%	9.10	0.300	0.300	0.300	Delmon Poultry Co.	0.300	0.300	0.300	-	9.10	5.00%
<b>قطاع الفنادق و السياحة</b>												
شركة فنادق البحرين	5.15%	13.99	0.007	0.388	0.388	Bahrain Hotels Co.	0.388	0.380	0.388	0.007	13.99	5.15%
شركة الفنادق الوطنية	4.44%	12.83	0.180	-	-	National Hotels Co.	-	-	0.180	-	12.83	4.44%
شركة البحرين للسياحة	5.41%	15.01	0.185	0.184	0.185	Bahrain Tourism Co.	0.185	0.184	0.185	-	15.01	5.41%
الشركة البحرينية للترفيه العائلي	-12.48	-	0.095	0.095	0.095	Bahrain Family Leisure Co.	0.095	0.095	0.095	-	-12.48	-
<b>الشركات غير البحرينية</b>												
بنك مسقط	4.53%	6.54	3.220	-	-	Bank Muscat	-	-	3.220	-	6.54	4.53%
المجموعة الدولية للاستثمار	-35.24	-	0.404	-	-	International Investment Group	-	-	0.404	-	-35.24	-
المستثمر الدولي	-	-	-	-	-	International Investor	-	-	-	-	-	-
الشركة السودانية للاتصالات (\$)	0.46%	7.39	17,500	-	-	Sudan Telecommunication Co. (\$)	-	-	17,500	-	7.39	0.46%
اتصالات قطر (\$)	4.01%	17.19	45,200	3,400	42,800	Qatar Telecom (\$)	45,200	42,800	45,200	3,400	17.19	4.01%
الشركة المتحدة للتمويل (ش.م.ع.)	2.06%	10.39	5.28	-	-	United Finance Company (SAOG)	-	-	5.28	-	10.39	2.06%

\* Change Compared To Last Month's Closing.

\* التغير مقارنة بأسعار اقفال الشهر السابق.

مدير الصندوق Issue Manager	اسم الصندوق Fund Name	صافي قيمة الموجودات NAV	النوع Type	الأهداف Objectives
The Housing Bank for Trade & Finance	The Housing Bank Jordan Fund	BHD 78.640	Closed	L/T capital appreciation
Islamic Development Bank	Unit Investment Fund	\$1.0199	Open	Best possible returns
SICO Funds Company EC	SICO Selected Securities	BHD 0.1390	Open	M/T to L/T capital appreciation
SICO Funds Company EC	SICO Assured International Fund (SAIF)	\$961.00	Closed	To achieve capital appreciation while at the same time offering a protection on the downside risk
MAN - AHLI Investment Bank E.C.	MAN-AHLI Guaranteed 360 E.C.	\$1,513.85	Closed	M/T growth reflected in the value of the Bonds
MAN - AHLI Investment Bank E.C.	MAN-AHLI Prisma Guaranteed E.C.	\$1,519.16	Closed	M/T capital appreciation
MAN - AHLI Investment Bank E.C.	MAN - AHLI Guaranteed 220 plus E.C.	\$1,398.97	Closed	M/T growth reflected in the value of the Bonds
TAIB Bank E.C.	Everest Fund	\$17.66	Open	Attain the highest total return consistent with Prudent risk
TAIB Bank E.C.	American Explorer Fund, Ltd	\$98.75	Open	Seeks to maximize capital appreciation from investing globally in public companies in the technology sector through Sub Investment Managers or other funds.
TAIB Bank E.C.	Taib Healthsciences Fund (Prev. Biomed Fund)	\$78.19	Open	L/T capital appreciation
TAIB Bank E.C.	Taib Crescent Global Fund	\$76.07	Open	Attain capital appreciation
TAIB Bank E.C.	Taib Currency Fund	\$98.29	Open	Long-term capital appreciation
TAIB Bank E.C.	Taib Income Fund	\$118.80	Open	To earn steady income
TAIB Bank E.C.	Taib Rocky Mountain Fund	\$103.95	Open	L/T capital appreciation
TAIB Bank E.C.	Taib Technology Growth Fund	\$33.56	Open	L/T capital appreciation
TAIB Bank E.C.	Taib Thames Fund	\$90.01	Open	L/T capital appreciation
Banque Nationale De Paris	Caravan Fund	\$1,155.74	Open	High long term total return
First Arabian Equity 2000 Fund	First Arabian Equity 2000 Fund	\$16.12	Open	L/T capital growth
Gulf International Bank	Global Equity Fund	\$115.4740	Open	To track closely the MSCI world free index in US dollar avoiding investment in companies primarily associated with industries dealing in non-islamic sectors
Gulf International Bank	Enhanced Liquidity Fund	\$100.3906	Open	To generate investment returns in excess of one month US dollar LIBOR plus 0.25%
Gulf International Bank	Emerging Market Bond Fund	\$886.0800	Open	To achieve a high total return relative to the benchmark index
Gulf International Bank	US Dollar High Yield Fund	\$107.9100	Open	To achieve a high total return relative to the benchmark index
Gulf International Bank	High Yield Defensive Fund	\$899.7200	Open	To generate income in excess of its benchmark with limited volatility of principal through an actively managed portfolio of high yield securities
Gulf International Bank	Falcon US Long/ Short Equity Fund.	\$114.5600	Open	To seek to achieve consistent monthly and annual capital appreciation
Gulf International Bank	Falcon Relative Value Fund.	\$181.4658	Open	To seek to generate a rate of return in excess of LIBOR.
Gulfinvest Fund International KSC	Trust Capital Guaranteed GCC Fund	BHD 1.199	Closed	To seek Long-term capital appreciation through investment opportunities
Gulfinvest Fund International KSC	Trust Capital Guaranteed GCC with Minimum Return Fund	BHD 1.093	Closed	
Gulfinvest Fund International KSC	Trust Capital Guaranteed Gulf Fund	BHD 1.177	Closed	
Bank Saderat Iran	The First Iran Fund		Closed	Long-term capital appreciation

Company Name	القيمة		الكمية		عدد الصفقات	القيمة السوقية (دينار)		اسم الشركة
	Total - المجموع	%	Total - المجموع	%		Total - المجموع	%	
National Bank of Bahrain	244,740	3.97%	314,000	1.60%	15	353,700,000	10.03%	بنك البحرين الوطني
Bank of Bahrain & Kuwait	854,099	13.85%	1,528,600	7.81%	130	312,984,375	8.88%	بنك البحرين والكويت
Ahli United Bank	1,496,873	24.26%	7,753,379	39.62%	163	529,308,000	15.01%	البنك الأهلي المتحد
Bahrain Islamic Bank	114,895	1.86%	458,925	2.34%	27	58,190,000	1.65%	بنك البحرين الإسلامي
The Bahraini Saudi Bank	211,950	3.44%	1,882,775	9.62%	53	22,800,000	0.65%	البنك البحريني السعودي
Gulf Monetary Group						11,200,000	0.32%	المجموعة الخليجية للمال
Arab Banking Corporation	13,572	0.22%	5,000	0.03%	1	271,440,000	7.70%	المؤسسة العربية المصرفية
United Gulf Bank	1,403	0.02%	5,198	0.03%	1	209,600,000	5.95%	بنك الخليج المتحد
Bahrain International Bank						28,410,762	0.81%	بنك البحرين الدولي
Investcorp Bank						452,400,000	12.83%	بنك انفتسكوروب
Bahrain Middle East Bank						5,448,566	0.15%	بنك البحرين والشرق الأوسط
Bahrain Commercial Facilities Co.	230,695	3.74%	341,284	1.74%	32	68,400,000	1.94%	شركة البحرين للتسهيلات التجارية
United Gulf Industries Co.	170,088	2.76%	2,263,160	11.56%	11	9,417,646	0.27%	الشركة الخليجية المتحدة للتصنيع
Taib Bank	19,809	0.32%	70,000	0.36%	8	28,816,749	0.82%	بنك طيب
Shamil Bank of Bahrain						148,274,100	4.21%	مصرف البحرين الشامل
Bahrain Kuwait Insurance Co.	8,872	0.14%	20,200	0.10%	5	23,000,000	0.65%	الشركة البحرينية الكويتية للتأمين
Al-Ahlia Insurance Co.	51,122	0.83%	160,375	0.82%	21	8,474,400	0.24%	شركة التأمين الأهلية
Arab International Insurance Co.						3,122,396	0.09%	الشركة العربية الدولية للتأمين
Takaful International Co.						12,600,000	0.36%	شركة التكافل الدولية
Arab Insurance Group (arig)						32,233,500	0.91%	المجموعة العربية للتأمين
Bahrain National Holding Co.	85,000	1.38%	271,289	1.39%	29	29,452,500	0.84%	شركة البحرين الوطنية القابضة
Bahrain Ship Repairing & Eng. Co.	4,418	0.07%	4,651	0.02%	3	7,600,000	0.22%	شركة البحرين لتصليح السفن والهندسة
Bahrain Cinema Co.	48,164	0.78%	75,186	0.38%	12	12,788,836	0.36%	شركة البحرين للسينما
National Import & Export Co.	170,127	2.76%	238,213	1.22%	45	52,199,400	1.48%	الشركة الوطنية للاستيراد والتصدير
General Trading & Food Proc. Co.	191,740	3.11%	483,122	2.47%	51	18,148,185	0.51%	الشركة العامة للتجارة وصناعة الأغذية
Bahrain Maritime & Mercantile Intl. Co.	118,991	1.93%	148,300	0.76%	18	52,925,400	1.50%	شركة البحرين للملاحة والتجارة الدولية
Bahrain Telecommunications Co.	1,783,179	28.91%	2,823,669	14.43%	186	645,000,000	18.30%	شركة البحرين للاتصالات (بتلكو)
Bahrain Car Parks Co.	8,985	0.15%	50,500	0.26%	6	12,586,784	0.36%	شركة البحرين لمواقف السيارات
Bahrain Duty Free Shop Complex	227,481	3.69%	277,679	1.42%	10	18,920,000	0.54%	شركة مجمع البحرين للأسواق الحرة
Bahrain Flour Mills Co.	754	0.01%	2,900	0.01%	2	5,504,000	0.16%	شركة مطاحن الدقيق
Delmon Poultry Co.	62,290	1.01%	208,000	1.06%	8	8,922,144	0.25%	شركة دلمون للدواجن
Bahrain Hotels Co.	34,332	0.56%	89,900	0.46%	14	36,211,761	1.03%	شركة فنادق البحرين
National Hotels Co.						18,000,000	0.51%	شركة الفنادق الوطنية
Bahrain Tourism Co.	12,930	0.21%	70,000	0.36%	7	13,320,000	0.38%	شركة البحرين للسياحة
Bahrain Family Leisure Co.	2,375	0.04%	25,000	0.13%	1	3,800,000	0.11%	الشركة البحرينية للترفيه العائلي
<b>TOTAL</b>	<b>6,168,884</b>	<b>100.00%</b>	<b>19,571,305</b>	<b>100.00%</b>	<b>859</b>	<b>3,525,199,503</b>	<b>100.00%</b>	<b>المجموع</b>

Listed Bonds					السندات المدرجة
Issue	حجم الإصدار Amount of Issue	الاستحقاق Maturity	القيمة الاسمية Face Value	سعر الفائدة Coupon Rate	الإصدار
Long term Government Bonds	BD 100,000,000	2029	100% Par Value	1.71% **	سندات التنمية الحكومية طويلة الأجل
BCFC Bonds (3rd issue)	BD 8,000,000	2005	BD 100	5% **	سندات التسهيلات الإصدار الثالث
BCFC Bonds (4th issue)	BD 7,000,000	2006	BD 100	5% **	سندات التسهيلات الإصدار الرابع
Islamic Leasing Sukuk	\$ 100,000,000	2006	\$ 10,000	5.25%*	صكوك التأجير الإسلامية
Islamic Leasing Sukuk (Second Issue)	\$ 70,000,000	2005	100% Par Value	4.25%	صكوك التأجير الإسلامية (الإصدار الثاني)
Islamic Leasing Sukuk (Third Issue)	\$ 80,000,000	2007	100% Par Value	4.00%	صكوك التأجير الإسلامية (الإصدار الثالث)
Islamic Leasing Sukuk (Fourth Issue)	\$50,000,000	2005	100% Par Value	3.00%	صكوك التأجير الإسلامية (الإصدار الرابع)
Islamic Leasing Sukuk (Fifth Issue)	\$80,000,000	2006	100% Par Value	3.00%	صكوك التأجير الإسلامية (الإصدار الخامس)
Islamic Leasing Sukuk (Sixth Issue)	\$100,000,000	2008	100% Par Value	3.75%	صكوك التأجير الإسلامية (الإصدار السادس)
ALBA Floating Rate Bonds 2013	\$200,000,000	2013	\$ 1,000	Libor+92.6% BPS	سندات المنبو البحرين 2013
Government Islamic Securities- 2008	\$250,000,000	2008	\$ 10,000	LIBOR + 0.60% p.a	صكوك التأجير الإسلامية الحكومية 2008
Convertible Bonds United Finance Company SAOG- 2008	RO 500,000 (\$ 1,300,000)	2008	RO 1.00 (\$ 2.6)	6.00%	سندات قابلة للتحويل للشركة المتحدة للتمويل (ش.م.ع.)
Malaysian Global Sukuk - 2007	\$600,000,000	2007	\$10,000	LIBOR +0.95% p.a	مؤسسة الصكوك الدولية الماليزية 2007
United Gulf Bank Bond - 2008	\$60,000,000	2008	\$100,000		سندات بنك الخليج المتحد 2008

\* Fixed Interest Rate  
\*\* 0.50% Over LIBOR

x يحسب العائد على السند بموجب سعر ثابت للفائدة.  
xx يحسب العائد على السند بموجب سعر الفائدة بين البنوك في سوق لندن مضافاً إليها 0.50%.

Preferred Shares	الأسهم الممتازة				
	الكمية المتداولة (اسهم) Volume Traded (Shares)	القيمة المتداولة (US\$) Value Traded (US\$)	عدد الصفقات Transactions	سعر الإقفال (US\$) Closing Price(US\$)	
Investcorp preferred shares	4,6500	1,840,702,500	6	1050.00	اسهم انفيستكوب الممتازة

Brokers' List	قائمة الوسطاء				
Office Name	صندوق البريد PO Box	الهاتف Phone	الفاكس Fax	اسم المكتب	
ABC Securities	2808	226848	241179	شركة المؤسسة العربية المصرفية للأوراق المالية	
Abdulla Zain Al-Abedin	1297	246661	246661	الوسيط عبدالله زين العابدين	
Ahli United Bank	5941	221717	214485	البنك الأهلي المتحد	
Bank of Bahrain & Kuwait Financial Services	597	229993	216164	شركة بنك البحرين والكويت للخدمات المالية	
Gulf Securities	11884	272578	258780	شركة الخليج للأوراق المالية	
IndoGulf Securities	33620	227778	215231	الشركة الخليجية الهندية للخدمات المالية	
Nassir Abbas Khosrou	20330	270661	271267	الوسيط ناصر عباس خسرو	
Securities & Investments Co.	1331	540666	540665	شركة الأوراق المالية والاستثمار	
TAIB Securities Co.	20485	532324	531499	شركة طيب للأوراق المالية	
Gulfinvest Securities	10106	251888	250800	غلف إنفيست للأوراق المالية	
U.G.B Securities	5964	533233	533137	بنك الخليج المتحد للأوراق المالية	
Yousif Al-Ajaji	17	256035	262948	الوسيط يوسف العجاجي	



Contact us  
Bahrain Stock Exchange:  
P O Box 3203, Manama, Kingdom of Bahrain  
Telephone (+973) 261260 Facsimile (+973) 256362  
E-mail: info@bahrainstock.com  
Website: www.bahrainstock.com

اتصل بنا  
سوق البحرين للأوراق المالية  
ص.ب. 3203 المنامة. مملكة البحرين.  
هاتف 261 260 (+973) فاكس 256362 (+973)  
البريد الإلكتروني: info@bahrainstock.com  
موقع الانترنت: www.bahrainstock.com