QUARTERLY TRADING BULLETIN
نشـــرة التـــداول الفصليـــة

January - March
يناير - مارس
Q1 2022

بورصـــة البحـــرين
BAHRAIN BOURSE

Market Performance

أداء البورصة

The Bahrain All Share Index closed at the end of 1Q 22 at 2,073.54 recording a YTD increase of 15.37%.

Bahrain Bourse's market capitalization stood at BHD 12.48 bn by the end of the quarter, increasing from BHD 9.08 bn in 1Q 21 , with an increase of 37.48%.

The first quarter of 2022 witnessed a decrease of 11.45% in the value of shares traded compared to 1Q 21 with a total trading value of BHD 53.45 mn. Moreover, the total volume decreased by 49.44%, reaching 163.34 mn shares and the total number of transactions increased by 4.31%.

Most of the trading activity was concentrated in the Materials sector with a value of BHD 24.52 mn that captured 45.86% of the total value of shares traded during 1Q 22 , which in turn comprised of 12.79% of the total volume of shares traded in the market.

During the quarter, the market witnessed BHD 74.48 mn value of shares traded by Bahraini investors capturing 69.67% of the total trading value and BHD 32.43 mn by Non-Bahraini investors capturing 30.33% of the total trading value.

The market breadth showed that advancers and decliners performed proportionately 13:13 and 16 scrips remained unchanged.

أقفل مؤشر البحرين العام عند مستوى 2,073.54 نقطة بنهايةالربع الأول من عام 2022 ، مسجلا ارتفاعا بنسبة 15.37% مقارنة بمطلع العام.

بلغت القيمة السوقية للسوق بنهاية الربع الأول من عام 2022 ، 12.48مليار دينار بحريني مقارنة بـ 9.08مليار دينار بحريني في الربع الأول من عام 2021 ، مسجلاً ارتفاعا بنسبة 37.48%.

تم تداول 163.34مليون سهم بقيمة 53.45 مليون دينار بحريني في الربع الأول من عام 2022 ، وقد سجلت قيمة التداول مقارنة بالربع الأول من عام 2021 انخفاضا بنسبة 11.45% ، في حين سجلت كمية التداول انخفاضا بنسبة 49.44% . اما عدد الصفقات فقد ارتفعت بنسبة 4.31%.

استحوذ قطاع المواد الاساسية على 45.86% من مجمل قيمة الأسهم المتداولة والتي بلغت 24.52 مليون دينار بحريني ، أي ما يعادل 12.79% من إجمالي كمية الأسهم المتداولة.

بلغت قيمة تداولات المستثمرين البحرينيين في الربع الأول من العام الجاري 74.48 مليون دينار بحريني ، مشكلة 69.67% من إجمالي قيمة التداولات خلال الفترة، في حين بلغت نسبة الغير بحرينيين 30.33% أي ما قيمته 32.43 مليون دينار بحريني.

أما بصدد حركة أسعار الأسهم، فقد ارتفعت أسهم 13شركة مقابل انخفاض 13شركة في حين حافظت 16شركة على أسعارها السابقة.

Bahrain Bourse Indices

مؤشرات البورصة

Indices	الربع الأول 2022 1Q 22	الربع الأول 2021 1Q 21	التغير (نقطة) Change (points)	التغير (%) Change (%)	التغير منذ مطلع العام(%) YTD Change (%)	المؤشرات
Bahrain All Share Index	2,073.54	1,458.03	615.51	42.22	15.37	**مؤشر البحرين العام**
Bahrain Islamic Index	753.10	613.25	139.85	22.81	0.18	**مؤشر البحرين الإسلامي**

QUARTERLY TRADING BULLETIN
نشـــرة التـــداول الفصليـــة

January - March
يناير - مارس
Q1 2022

بورصـــة البحـــرين
BAHRAIN BOURSE

Daily Trading Averages — متوسط التداولات اليومية

	الربع الاول 2022 1Q 22	الربع الاول 2021 1Q 21	التغير Change	التغير (%) Change (%)	
Total Trading Days	64	63	1.00	1.59	مجموع أيام التداول
Average Value of Shares (BD)	835,187	958,178	(122,991.38)	(12.84)	متوسط قيمة الأسهم (دينار)
Average Volume of Shares	2,552,233	5,128,174	(2,575,941.07)	(50.23)	متوسط كمية الأسهم
Average no. of Transactions	90	87	2.34	2.68	متوسط عدد الصفقات

Monthly Comparison — مقارنة شهرية

Month	مؤشر البحرين العام Bahrain All Share Index	القيمة السوقية (دينار) Market Capitalization (BHD)	قيمة الاسهم المتداولة (دينار) Value of Shares Traded (BHD)	كمية الأسهم المتداولة Volume of Shares Traded	عدد الصفقات No. of Transactions	الشهر
January	1,809.82	10,891,059,981	12,507,629	39,678,098	1,277	يناير
February	1,963.62	11,816,617,017	16,934,133	52,276,886	1,933	فبراير
March	2,073.54	12,482,215,689	24,010,176	71,387,952	2,525	مارس
Total	-	-	53,451,938	163,342,936	5,735	المجموع

Summary of Listings — ملخص الإدراج

Bahrain Investment Market (BIM)	1	عدد الشركات في سوق البحرين الاستثماري
Number of Mutual Funds	3	عدد الصناديق الاستثمار
Number of Bonds & Sukuk	18	عدد السندات والصكوك
Number of T-Bills	34	عدد اذونات الخزينة

Market Breadth — اتساع السوق

Advancers	13	الاسهم المرتفعة
Decliners	13	الأسهم المنخفضة
Unchanged	16	بدون تغيير
Total Companies	42	المجموع

BHB Indices

مؤشرات البورصة

Indices	الربع الأول 2022 1Q 22	الربع الأول 2021 1Q 21	التغير (نقطة) Change (points)	التغير(%) Change (%)	المؤشرات
Bahrain All Share Index	2,073.54	1,458.03	615.51	42.22	مؤشر البحرين العام
Materials	6,753.45	-	NM	NM	المواد الاساسية
Industrials	2,960.52	-	NM	NM	الصناعات
Consumer Discretionary	3,200.73	-	NM	NM	السلع الاستهلاكية الكمالية
Consumer Staples	3,032.31	-	NM	NM	السلع الاستهلاكية الاساسية
Financials	6,967.01	-	NM	NM	المال
Communications Services	2,945.41	-	NM	NM	الاتصالات
Bahrain Islamic Index	753.10	613.25	139.85	22.81	مؤشر البحرين الاسلامي

أداء مؤشر البحرين العام خلال الربع الأول من عام 2022 (نقاط)

Bahrain All Share Index Performance 1Q 2022 (Points)

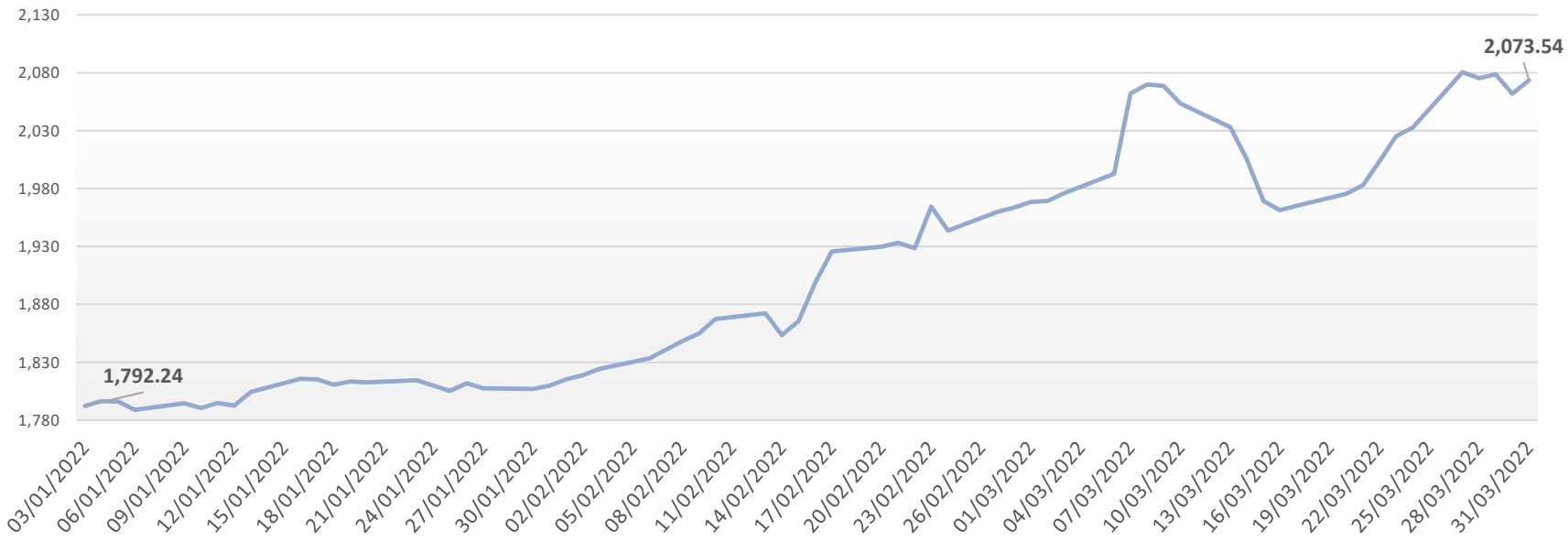

Market at a Glance

إحصاءات موجزة

Most Active Companies — الشركات الأكثر نشاطا

In Terms of Value — من حيث القيمة

الشركة Company	القيمة (دينار) Value (BHD)	النسبة من إجمالي السوق % From Total Market
ALBH	24,515,643	45.86
AUB	7,212,452	13.49
SALAM	3,959,270	7.41
BATELCO	3,652,190	6.83
GFH	3,630,571	6.79
Total المجموع	42,970,127	80.39

In Terms of Volume — من حيث الكمية

الشركة Company	الكمية Volume	النسبة من إجمالي السوق % From Total Market
SALAM	39,861,790	24.40
GFH	28,937,400	17.72
ALBH	20,895,239	12.79
AUB	19,642,345	12.03
ITHMR	14,501,066	8.88
Total المجموع	123,837,840	75.81

Top Advancers & Top Decliners — الشركات الأكثر ارتفاعا والأسهم الأكثر انخفاضا

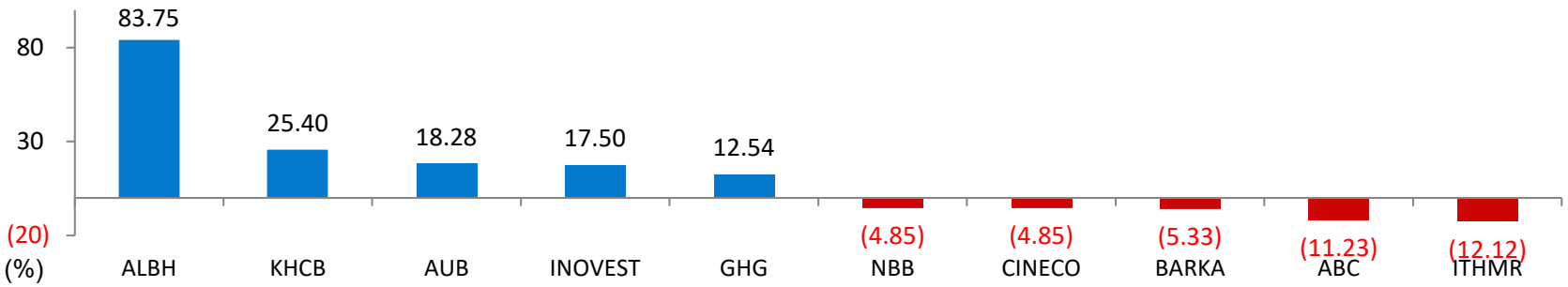

Largest 5 Companies in Terms of Market Capitalization — الشركات الخمس الأكبر حجما من حيث القيمة السوقية

الشركة Company	القيمة السوقية (دينار) Market Capitalization (BHD)	النسبة من إجمالي السوق (%) % From Total Market
AUB	4,202,770,160	33.67
ALBH	2,087,400,000	16.72
NBB	1,293,722,852	10.36
BATELCO	964,656,000	7.73
BBK	840,327,491	6.73
Total المجموع	9,388,876,503	75.22

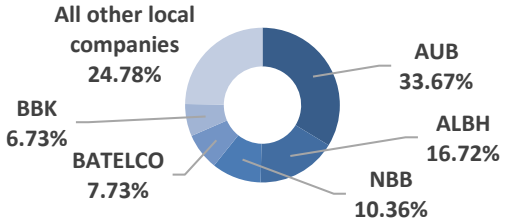

Sectors at a Glance

إحصاءات قطاعية

Market Capitalization (BHD) — القيمة السوقية (دينار بحريني)

Sectors	الربع الاول 2022 1Q 22	الربع الاول 2021 1Q 21	التغير Change (%)	وزن النسبي من الربع الحالي (%) (%) Weight from Current Quarter	القطاعات
Materials	2,087,400,000	-	NM	16.72	المواد الاساسية
Industrials	141,364,000	-	NM	1.13	الصناعات
Consumer Discretionary	190,390,245	-	NM	1.53	السلع الاستهلاكية الكمالية
Consumer Staples	147,638,843	-	NM	1.18	السلع الاستهلاكية الاساسية
Financials	8,745,031,139	-	NM	70.06	المال
Communications Services	1,059,237,491	-	NM	8.49	الاتصالات
Real Estate	111,153,971	-	NM	0.89	العقارات
Total Market	**12,482,215,689**	**9,079,569,161**	**37.48**	**100**	**اجمالي السوق**

Trading Value (BHD) — قيمة الأسهم (دينار بحريني)

Sectors	الربع الاول 2022 1Q 22	الربع الاول 2021 1Q 21	التغير Change (%)	وزن النسبي من الربع الحالي (%) (%) Weight from Current Quarter	القطاعات
Materials	24,515,643	-	NM	45.86	المواد الاساسية
Industrials	1,242,210	-	NM	2.32	الصناعات
Consumer Discretionary	454,091	-	NM	0.85	السلع الاستهلاكية الكمالية
Consumer Staples	74,475	-	NM	0.14	السلع الاستهلاكية الاساسية
Financials	22,222,924	-	NM	41.58	المال
Communications Services	4,482,205	-	NM	8.39	الاتصالات
Real Estate	460,389	-	NM	0.86	العقارات
Closed	0	-	NM	0.00	المقفلة
Non-Bahraini	0	-	NM	0.00	غير البحرينية
Total Market	**53,451,937.07**	**60,365,207.36**	**-11.45**	**100.00**	**إجمالي السوق**

Note: The market sectors were reclassified by Bahrain Bourse effective 11th July 2021. Therefore, “Q1 2021” data and statistics for the new sectors are “not applicable” and/or “non-meaningful (NM)”.

ملاحظة: تم إعادة تصنيف قطاعات السوق من قبل بورصة البحرين اعتباراً من 11 يوليو 2021. لذلك ، فإن بيانات وإحصائيات "Q1 2021" للقطاعات الجديدة "غير قابلة للتطبيق" و "غير هادفة (NM)".

Trading Volume (Shares) — كمية الاسهم (سهم)

Sectors	الربع الأول 2022 1Q 22	الربع الأول 2021 1Q 21	التغير Change (%)	وزن النسبي من الربع الحالي (%) (%) Weight from Current Quarter	القطاعات
Materials	20,895,239	-	NM	12.79	المواد الاساسية
Industrials	1,723,934	-	NM	1.06	الصناعات
Consumer Discretionary	1,305,973	-	NM	0.80	السلع الاستهلاكية الكمالية
Consumer Staples	220,635	-	NM	0.14	السلع الاستهلاكية الاساسية
Financials	125,059,143	-	NM	76.56	المال
Communications Services	11,479,848	-	NM	7.03	الاتصالات
Real Estate	2,658,164	-	NM	1.63	العقارات
Closed	0	-	NM	0.00	المقفلة
Non-Bahraini	0	-	NM	0.00	غير البحرينية
Total Market	**163,342,936**	**323,074,990**	**-49.44**	**100**	**إجمالي السوق**

Number of Transactions — عدد الصفقات

Sectors	الربع الأول 2022 1Q 22	الربع الأول 2021 1Q 21	التغير Change (%)	وزن النسبي من الربع الحالي (%) (%) Weight from Current Quarter	القطاعات
Materials	1,874	-	NM	32.68	المواد الاساسية
Industrials	192	-	NM	3.35	الصناعات
Consumer Discretionary	94	-	NM	1.64	السلع الاستهلاكية الكمالية
Consumer Staples	56	-	NM	0.98	السلع الاستهلاكية الاساسية
Financials	2,545	-	NM	44.38	المال
Communications Services	787	-	NM	13.72	الاتصالات
Real Estate	187	-	NM	3.26	العقارات
Closed	0	-	NM	0.00	المقفلة
Non-Bahraini	0	-	NM	0.00	غير البحرينية
Total Market	**5,735**	**5,498**	**4.31**	**100**	**إجمالي السوق**

بورصـــة البحـــرين
BAHRAIN BOURSE

Quarterly Trading Activity

حركة التداول الفصلية

الرمز Symbol	Company	إجمالي كمية الأسهم المتداولة Total Volume of Shares Traded	النسبة من إجمالي كمية الأسهم المتدولة (%) of Total Volume of Shares Traded	إجمالي قيمة الأسهم المتداولة Total Value of Shares Traded (BHD)	النسبة من إجمالي قيمة الأسهم المتداولة (%) of Total Value of Shares Traded	عدد الصفقات No. of Transactions	سعر الإقفال Closing Price	التغير خلال الربع Change During the Quarter (QoQ)	الأعلى High	الأدنى Low	عدد أيام التداول No. of Trading Days	الشركة
ALBH	Aluminium Bahrain	20,895,239	12.79	24,515,643	45.86	1,874	BHD 1.470	0.954	BHD 1.808	BHD 0.798	64	شركة المنيوم البحرين
Materials Sector		**20,895,239**	**12.79**	**24,515,643**	**45.86**	**1,874**						قطاع المواد الاساسية
APMTB	APM Terminals Bahrain B.S.C.	884,835	0.54	1,127,792	2.11	166	BHD 1.283	0.023	BHD 1.325	BHD 1.245	46	إي بي إم تيرمينالز البحرين ش.م.ب.
BASREC	Bahrain Ship Repairing & Eng. Co.	94,079	0.06	89,040	0.17	11	BHD 0.930	0.025	BHD 0.950	BHD 0.930	7	شركة البحرين لتصليح السفن والهندسة
NASS	Nass Corporation BSC.	745,020	0.46	25,378	0.05	15	BHD 0.034	(0.015)	BHD 0.035	BHD 0.034	10	شركة ناس
Industrials Sector		**1,723,934**	**1.06**	**1,242,210**	**2.32**	**192**						قطاع الصناعات
BANADER	Banader Hotels Co.	0	0.00	0	0.00	0	BHD 0.163	0.000	-	-	0	شركة بنادر للفنادق
DUTYF	Bahrain Duty Free Shop Complex	119,369	0.07	71,109	0.13	15	BHD 0.605	(0.025)	BHD 0.605	BHD 0.595	11	شركة مجمع البحرين للأسواق الحرة
FAMILY	Bahrain Family Leisure Co.	0	0.00	0	0.00	0	BHD 0.081	0.000	-	-	0	الشركة البحرينية للترفيه العائلي
GHG	Gulf Hotels Group	1,178,059	0.72	381,922	0.71	72	BHD 0.350	(0.005)	BHD 0.355	BHD 0.300	29	مجموعة فنادق الخليج
NHOTEL	National Hotels Co.	8,545	0.01	1,061	0.00	7	BHD 0.132	(0.003)	-	-	5	شركة الفنادق الوطنية
Consumer Discretionary Sector		**1,305,973**	**0.80**	**454,091**	**0.85**	**94**						قطاع السلع الاستهلاكية الكمالية
BFM	Bahrain Flour Mills Co.	10,717	0.01	3,564	0.01	8	BHD 0.340	0.013	-	-	7	شركة البحرين لمطاحن الدقيق
BMMI	BMMI	31,972	0.02	23,842	0.04	6	BHD 0.750	0.005	BHD 0.750	BHD 0.740	4	بي أم أم أي
POLTRY	Delmon Poultry Co.	11,130	0.01	2,284	0.00	7	BHD 0.220	(0.025)	-	-	4	شركة دلمون للدواجن
TRAFCO	Trafco Group	166,816	0.10	44,785	0.08	35	BHD 0.279	(0.019)	BHD 0.279	BHD 0.260	16	مجموعة ترافكو
Consumer Staples Sector		**220,635**	**0.14**	**74,475**	**0.14**	**56**						قطاع السلع الاستهلاكية الاساسية
ABC	Arab Banking Corporation	1,812,312	1.11	248,755	0.47	51	$0.332	0.042	$0.378	$0.332	26	المؤسسة العربية المصرفية
ARIG	Arab Insurance Group	12,872	0.01	2,346	0.00	5	$0.465	0.045	-	-	3	المجموعة العربية للتأمين
AUB	Ahli United Bank	19,642,345	12.03	7,212,452	13.49	433	$1.100	0.384	$1.100	$0.910	63	البنك الأهلي المتحد
BARKA	Al Baraka Banking Group	4,396,737	2.69	498,339	0.93	183	$0.284	0.054	$0.320	$0.280	39	مجموعة البركة المصرفية
BBK	BBK	5,014,278	3.07	2,702,787	5.06	289	BHD 0.510	0.016	BHD 0.565	BHD 0.500	61	بنك البحرين والكويت
BCFC	Bahrain Commercial Facilities Co.	1,114,810	0.68	543,794	1.02	59	BHD 0.490	0.026	BHD 0.500	BHD 0.470	27	شركة البحرين للتسهيلات التجارية
BISB	Bahrain Islamic Bank	304,761	0.19	24,019	0.04	20	BHD 0.080	(0.007)	BHD 0.080	BHD 0.078	13	بنك البحرين الإسلامي
BKIC	Bahrain Kuwait Insurance Co.	21,494	0.01	9,140	0.02	10	BHD 0.430	0.057	BHD 0.430	BHD 0.430	6	الشركة البحرينية الكويتية للتأمين
BMB	Bahrain Middle East Bank	0	0.00	0	0.00	0	BHD 0.043	0.000	-	-	0	بنك البحرين و الشرق الأوسط
BNH	Bahrain National Holding	870,298	0.53	366,595	0.69	47	BHD 0.420	0.040	BHD 0.425	BHD 0.420	12	شركة البحرين الوطنية القابضة
ESTERAD	Esterad Investment Co.	241,782	0.15	33,241	0.06	23	BHD 0.140	(0.013)	BHD 0.140	BHD 0.133	14	شركة استيراد الاستثمارية

بورصـــة البحـــرين
BAHRAIN BOURSE

الرمز Symbol	Company	إجمالي كمية الأسهم المتداولة Total Volume of Shares Traded	النسبة من إجمالي كمية الأسهم المتدولة (%) of Total Volume of Shares Traded	إجمالي قيمة الأسهم المتداولة Total Value of Shares Traded (BHD)	النسبة من إجمالي قيمة الأسهم المتداولة (%) of Total Value of Shares Traded	عدد الصفقات No. of Transactions	سعر الإقفال Closing Price	التغير خلال الربع Change During the Quarter (QoQ)	الأعلى High	الأدنى Low	عدد أيام التداول No. of Trading Days	الشركة
GFH	GFH Financial Group	28,937,400	17.72	3,630,571	6.79	526	$0.330	0.158	$0.362	$0.319	56	مجموعة جي إف أتش المالية
ITHMR	Ithmaar Holding B.S.C.	14,501,066	8.88	351,716	0.66	133	$0.058	(0.007)	$0.074	$0.058	35	شركة الإثمار القابضة ش.م.ب
INOVEST	INOVEST	2,492,922	1.53	427,643	0.80	48	$0.470	0.218	$0.545	$0.390	24	انوفست
KHCB	Khaleeji Commercial Bank	2,846,929	1.74	233,736	0.44	26	BHD 0.079	0.037	BHD 0.090	BHD 0.069	9	المصرف الخليجي التجاري
NBB	National Bank of Bahrain	2,947,691	1.80	1,967,858	3.68	227	BHD 0.628	0.033	BHD 0.689	BHD 0.625	58	بنك البحرين الوطني
SALAM	Al Salam Bank	39,861,790	24.40	3,959,270	7.41	454	BHD 0.096	0.030	BHD 0.105	BHD 0.090	60	مصرف السلام
SOLID	Solidarity Bahrain	28,739	0.02	9,262	0.02	7	BHD 0.335	0.065	BHD 0.335	BHD 0.312	7	سوليدرتي البحرين ش.م.ب
TAKAFUL	Takaful Insurance Co.	10,917	0.01	1,400	0.00	4	BHD 0.130	0.040	-	-	3	شركة التكافل الدولية
UGH	United Gulf Holding Company	0	0.00	0	0.00	0	BHD 1.240	0.000	-	-	0	شركة الخليج المتحد القابضة
UGIC	United Gulf Investment Co.	0	0.00	0	0.00	0	BHD 0.075	(0.025)	-	-	0	الشركة الخليجية المتحدة للاستثمار
Financials Sector		125,059,143	76.56	22,222,924	41.58	2,545						قطاع المال
BATELCO	Bahrain Telecommunications Co.	6,419,503	3.93	3,652,190	6.83	623	BHD 0.580	0.022	BHD 0.586	BHD 0.552	64	شركة البحرين للاتصالات
CINECO	Bahrain Cinema Co.	300,691	0.18	147,543	0.28	26	BHD 0.490	(0.085)	BHD 0.505	BHD 0.465	16	شركة البحرين للسينما
ZAINBH	Zain Bahrain	4,759,654	2.91	682,471	1.28	138	BHD 0.147	0.030	BHD 0.151	BHD 0.139	42	شركة زين للإتصالات
Communications Services Sector		11,479,848	7.03	4,482,205	8.39	787						قطاع الاتصالات
CPARK	Bahrain Car Parks Co.	27,310	0.02	3,432	0.01	4	BHD 0.126	0.006	BHD 0.126	BHD 0.126	4	شركة البحرين لمواقف السيارات
EBRIT	Eskan Bank Realty Income Trust	20,700	0.01	1,511	0.00	2	BHD 0.073	(0.007)	-	-	2	صندوق عهدة بنك الاسكان العقارية
SEEF	Seef Properties	2,610,154	1.60	455,446	0.85	181	BHD 0.180	0.030	BHD 0.180	BHD 0.170	51	عقارات السيف
Real Estate Sector		2,658,164	1.63	460,389	0.86	187						قطاع العقارات
SICO-C	SICO	0	0.00	0	0.00	0	BHD 0.155	0.000	-	-	0	سيكو
Closed Companies		0	0.00	0	0.00	0						الشركات المقفلة
BMUSC	Bank Muscat	0	0.00	0	0.00	0	BHD 0.792	(0.079)	-	-	0	بنك مسقط
Non-Bahraini Companies		0	0.00	0	0.00	0						الشركات غير البحرينية
Total Market		163,342,936	100.00	53,451,937	100.00	5,735						اجمالي السوق

بورصـــة البحـــرين
BAHRAIN BOURSE

Financial Ratios

مؤشرات مالية

الرمز SYMBOL	Company	مضاعف السهم (مرات) P/E Ratio (Times)	ريع السهم (%) Dividend Yield (%)	القيمة السوقية إلى القيمة الدفترية للسهم (مرات) Price to Book Value (Times)	العائد على حقوق المساهمين (%) ROE	معدل دوران السهم (%) Share Turnover	رأس المال المدفوع (دينار) Total Paid Up Capital (BHD)	الوزن من إجمالي القيمة السوقية (%) Weight from Total Paid Up Capital (%)	إجمالي القيمة السوقية (دينار) Total Market Capitalisation (BHD)	الوزن من إجمالي القيمة السوقية (%) Weight from Total Market Capitalisation (%)	الشركة
ALBH	Aluminium Bahrain	4.61	5.42	1.38	30.06	1.17	142,000,000	2.86	2,087,400,000	16.72	شركة المنيوم البحرين
Materials Sector		4.60	5.42	1.38	30.06	1.17	142,000,000	2.86	2,087,400,000	16.72	قطاع المواد الاساسية
APMTB	APM Terminals Bahrain B.S.C.	14.42	6.94	5.37	37.16	0.98	9,000,000	0.18	115,470,000	0.93	إي بي إم تيرمينالز البحرين ش.م.ب.
BASREC	Bahrain Ship Repairing & Eng. Co.	12.92	5.38	0.58	4.48	0.48	1,980,000	0.04	18,414,000	0.15	شركة البحرين لتصليح السفن والهندسة
NASS	Nass Corporation	NM	0.00	0.20	-49.96	0.34	22,000,000	0.44	7,480,000	0.06	شركة ناس
Industrials Sector		14.22	6.36	1.58	-9.56	0.88	32,980,000	0.66	141,364,000	1.13	قطاع الصناعات
BANADER	Banader Hotels Co.	NM	0.00	0.47	-21.73	0.00	3,662,099	0.07	5,969,221	0.05	شركة بنادر للفنادق
DUTYF	Bahrain Duty Free Shop Complex	40.33	4.96	1.81	4.51	0.08	14,227,194	0.29	86,074,522	0.69	شركة مجمع البحرين للأسواق الحرة
FAMILY	Bahrain Family Leisure Co.	NM	0.00	1.14	-27.42	0.00	4,000,000	0.08	3,240,000	0.03	الشركة البحرينية للترفيه العائلي
GHG	Gulf Hotels Group	23.33	5.71	0.78	3.34	0.48	22,599,486	0.45	79,098,202	0.63	مجموعة فنادق الخليج
NHOTEL	National Hotels Co.	33.00	7.58	0.20	0.69	0.01	12,127,500	0.24	16,008,300	0.13	شركة الفنادق الوطنية
Consumer Discretionary Sector		29.81	5.26	0.78	1.08	0.24	56,616,279	1.14	190,390,245	1.53	قطاع السلع الاستهلاكية الكمالية
BFM	Bahrain Flour Mills Co.	2.14	7.35	0.35	16.15	0.04	2,483,250	0.05	8,443,050	0.07	شركة البحرين لمطاحن الدقيق
BMMI	BMMI	19.23	4.00	1.61	8.39	0.02	14,642,855	0.29	109,821,412	0.88	بي أم أم أي
POLTRY	Delmon Poultry Co.	27.50	2.27	0.48	1.79	0.03	3,120,928	0.06	6,866,041	0.06	شركة دلمون للدواجن
TRAFCO	Trafco Group	15.50	5.02	0.75	4.74	0.20	8,067,505	0.16	22,508,340	0.18	مجموعة ترافكو
Consumer Staples Sector		12.88	4.26	1.08	8.36	0.05	28,314,538	0.57	147,638,843	1.18	قطاع السلع الاستهلاكية الاساسية
ABC	Arab Banking Corporation	11.07	3.01	0.27	2.58	0.06	1,172,470,000	23.59	389,260,040	3.12	المؤسسة العربية المصرفية
ARIG	Arab Insurance Group	3.84	5.38	0.35	9.04	0.01	82,940,000	1.67	38,567,100	0.31	المجموعة العربية للتأمين
AUB	Ahli United Bank	19.64	2.73	2.04	11.10	0.17	955,175,036	19.22	4,202,770,160	33.67	البنك الاهلي المتحد
BARKA	Al Baraka Banking Group	4.23	0.00	0.25	8.13	0.37	468,565,668	9.43	133,072,650	1.07	مجموعة البركة المصرفية
BBK	BBK	14.17	3.92	1.54	9.78	0.32	164,770,096	3.32	840,327,491	6.73	بنك البحرين والكويت
BCFC	Bahrain Commercial Facilities Co.	15.81	5.10	0.73	4.58	0.54	20,418,750	0.41	100,051,875	0.80	شركة البحرين للتسهيلات التجارية
BISB	Bahrain Islamic Bank	13.75	0.00	0.67	4.88	0.03	106,405,859	2.14	85,124,687	0.68	بنك البحرين الإسلامي
BKIC	Bahrain Kuwait Insurance Co.	17.20	4.65	1.55	10.02	0.01	15,000,000	0.30	64,500,000	0.52	الشركة البحرينية الكويتية للتأمين
BMB	Bahrain Middle East Bank	NM	0.00	NM	NM	0.00	37,700,000	0.76	17,200,000	0.14	بنك البحرين و الشرق الأوسط
BNH	Bahrain National Holding	7.41	7.14	0.76	10.27	0.73	11,917,500	0.24	50,053,500	0.40	شركة البحرين الوطنية القابضة
ESTERAD	Esterad Investment Co.	11.44	4.29	0.57	4.99	0.17	14,000,000	0.28	19,600,000	0.16	شركة استيراد الاستثمارية

الرمز SYMBOL	Company	مضاعف السهم (مرات) P/E Ratio (Times)	ريع السهم (%) Dividend Yield (%)	القيمة السوقية إلى القيمة الدفترية للسهم Price to Book Value (Times)	العائد على حقوق المساهمين (%) ROE	معدل دوران السهم (%) Share Turnover	رأس المال المدفوع (دينار) Total Paid Up Capital (BHD)	الوزن من إجمالي القيمة السوقية (%) Weight from Total Paid Up Capital (%)	إجمالي القيمة السوقية (دينار) Total Market Capitalisation (BHD)	الوزن من إجمالي القيمة السوقية (%) Weight from Total Market Capitalisation (%)	الشركة
GFH	GFH Financial Group	13.20	3.83	1.22	8.75	0.77	377,240,287	7.59	469,770,924	3.76	مجموعة جي إف أتش المالية
ITHMR	Ithmaar Holding B.S.C.	4.36	0.00	4.47	102.23	0.53	285,648,661	5.75	66,270,489	0.53	شركة الإثمار القابضة ش.م.ب
INOVEST	INOVEST	188.00	0.00	0.98	0.52	0.80	45,366,187	0.91	53,305,270	0.43	انوفست
KHCB	Khaleeji Commercial Bank	13.08	0.00	0.41	7.39	0.35	84,783,053	1.71	66,978,612	0.54	المصرف الخليجي التجاري
NBB	National Bank of Bahrain	21.66	3.18	2.45	10.21	0.15	206,006,824	4.14	1,293,722,852	10.36	بنك البحرين الوطني
SALAM	Al Salam Bank	10.55	4.17	0.76	7.21	1.65	249,231,443	5.01	239,262,185	1.92	مصرف السلام
SOLID	Solidarity Bahrain	13.93	5.97	1.49	9.63	0.02	13,333,333	0.27	44,666,666	0.36	سوليدرتي البحرين ش.م.ب
TAKAFUL	Takaful Insurance Co	11.87	3.85	0.95	7.99	0.01	8,500,000	0.17	11,050,000	0.09	شركة التكافل الدولية
UGH	United Gulf Holding Company	NM	0.00	5.84	-3.36	0.00	82,769,231	1.67	544,476,638	4.36	شركة الخليج المتحد القابضة
UGIC	United Gulf Investment Co.	5.34	0.00	0.55	10.37	0.00	20,000,000	0.40	15,000,000	0.12	الشركة الخليجية المتحدة للاستثمار
Financials Sector		**15.16**	**2.73**	**1.31**	**8.00**	**0.25**	**4,422,241,928**	**88.97**	**8,745,031,139**	**70.06**	قطاع المال
BATELCO	Bahrain Telecommunications Co.	14.57	5.17	1.96	13.46	0.38	166,320,000	3.35	964,656,000	7.73	شركة البحرين للاتصالات
CINECO	Bahrain Cinema Co.	37.69	3.06	0.65	1.75	0.36	8,262,345	0.17	40,485,491	0.32	شركة البحرين للسينما
ZAINBH	ZAIN BAHRAIN	9.80	5.44	0.68	7.06	1.26	36,800,000	0.74	54,096,000	0.43	شركة زين للإتصالات
Communications Services Sector		**14.49**	**5.13**	**1.67**	**11.54**	**0.42**	**211,382,345**	**4.25**	**1,059,237,491**	**8.49**	قطاع الاتصالات
CPARK	Bahrain Car Parks Co.	18.00	4.76	0.70	3.92	0.02	11,031,723	0.22	13,899,971	0.11	شركة البحرين لمواقف السيارات
EBRIT	Eskan Bank Realty Income Trust	NM	0.00	1.26	-2.93	0.01	19,800,000	0.40	14,454,000	0.12	صندوق عهدة بنك الاسكان العقارية
SEEF	Seef Properties	16.50	3.33	0.53	3.24	0.55	46,000,000	0.93	82,800,000	0.66	عقارات السيف
Real Estate Sector		**16.67**	**3.08**	**0.60**	**2.93**	**0.41**	**76,831,723**	**1.55**	**111,153,971**	**0.89**	قطاع العقارات
Total Market		**10.80**	**3.48**	**1.32**	**11.31**	**0.43**	**4,970,366,813**	**100.00**	**12,482,215,689**	**100.00**	اجمالي السوق
SICO-C	SICO	9.40	3.33	0.96	9.28	0.00	44,134,237	100.00	66,201,356	100.00	سيكو
Closed Companies		**10.36**	**3.24**	**0.96**	**9.28**	**0.00**	**44,134,237**	**100.00**	**66,201,356**	**100.00**	الشركات المقفلة
BMUSC	Bankmuscat	15.09	3.25	1.43	9.68	0.00	367,813,456	100.00	2,829,911,692	100.00	بنك مسقط
Non-Bahrain Companies		**14.76**	**2.81**	**1.43**	**9.68**	**0.00**	**367,813,456**	**100.00**	**2,829,911,692**	**100.00**	الشركات غير البحرينية

N/AP: Not Applicable — غير قابل للاحتساب :N/AP

N/A: Not Available — البيانات غير متوفرة:N/A

NM: Not Meaningful — ليس له معنى:NM

Trading Nationality Wise

التداول وفقاً للجنسية

Value Traded (BHD) 1Q 22 — قيمة الاسهم المتداولة (دينار) في الربع الأول 2022

	بحرينيون Bahraini		غير بحرينيين Non-Bahraini		المجموع Total	
	قيمة التداول Value Traded	النسبة من إجمالي القيمة المتداولة % of Total Value Traded	قيمة التداول Value Traded	النسبة من إجمالي القيمة المتداولة % of Total Value Traded		
Buy	37,981,748	71.06%	15,470,189	28.94%	53,451,937	الشراء
Sell	36,496,790	68.28%	16,955,146	31.72%	53,451,936	البيع
Totals	74,478,538	69.67%	32,425,335	30.33%	106,903,873	المجموع

Value Traded (BHD) 1Q 21 — قيمة الاسهم المتداولة (دينار) في الربع الأول 2021

	بحرينيون Bahraini		غير بحرينيين Non-Bahraini		المجموع Total	
	قيمة التداول Value Traded	النسبة من إجمالي القيمة المتداولة % of Total Value Traded	قيمة التداول Value Traded	النسبة من إجمالي القيمة المتداولة % of Total Value Traded		
Buy	42,772,310	70.86%	17,592,898	29.14%	60,365,208	الشراء
Sell	51,022,351	84.52%	9,342,857	15.48%	60,365,208	البيع
Totals	93,794,661	77.69%	26,935,755	22.31%	120,730,416	المجموع

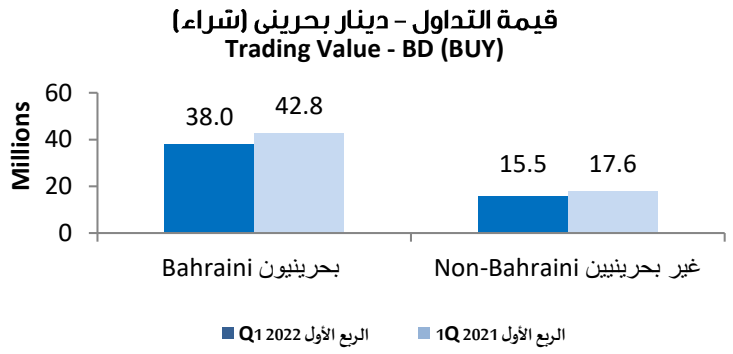

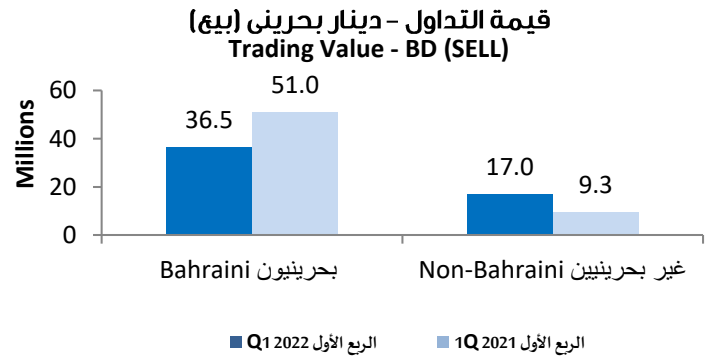

Broker Activity (Buy & Sell)

نشاط الوسطاء (بيعاً وشراءً)

Brokers	إجمالي القيمة (دينار) Total Value (BHD)	الوزن من إجمالي السوق (%) Weight from Total Market (%)	إجمالي الكمية (سهم) Total Volume (Shares)	الوزن من إجمالي السوق (%) Weight from Total Market (%)	عدد الصفقات No. of Transactions	الوزن من إجمالي السوق (%) Weight from Total Market (%)	الوسطاء
SICO B.S.C. (c)	57,986,891	54.24%	148,064,839	45.32%	5,449	47.51%	سيكو ش.م.ب. (م)
Gulf Securities Company	19,936,960	18.65%	99,383,472	30.42%	3,015	26.29%	شركة الخليج للأوراق المالية
Al Ahlia Bahrain B.S.C	5,512,621	5.16%	35,183,643	10.77%	487	4.25%	شركة الأهلية بحرين ش. م. ب. (مقفلة)
Ahli United Bank	2,674,903	2.50%	5,543,262	1.70%	426	3.71%	البنك الأهلي المتحد
Mubasher Financial Services	17,717,557	16.57%	24,423,648	7.48%	1,466	12.78%	مباشر للخدمات المالية ش. م. ب. (م)
BBK	1,919,137	1.80%	10,081,800	3.09%	356	3.10%	بنك البحرين والكويت
Abdulla J. Zain Al-Abedeen	1,154,983	1.08%	3,995,322	1.22%	269	2.35%	عبدالله زين العابدين
United Gulf Bank B.S.C	0	0.00%	0	0.00%	0	0.00%	بنك الخليج المتحد
Tradeline Securities W.L.L	822	0.00%	9,886	0.00%	2	0.02%	شركة تريدلاين للأوراق المالية ذ.م.م
TAIB Securities	0	0.00%	0	0.00%	0	0.00%	شركة طيب للأوراق المالية
Total Market	106,903,874	100%	326,685,872	100%	11,470	100%	إجمالي نشاط الوسطاء

Bonds and Sukuk

السندات والصكوك

Bond-Sukuk / Issuer اسم السند-الصكوك/جهة الإصدار	Symbol Code رمز السند	Size حجم الإصدار	Coupon Rate/Return سعر الفائدة/العائد	Period for Payment From من	Period for Payment To إلى	Issuance Price سعر الإصدار	Issuance Date الإصدار	Listing Date تاريخ الإدراج	Due Date تاريخ الاستحقاق
Sukuk Al Musharaka (Investment DAR Sukuk Co.) - 2010 * صكوك المشاركة الصادرة عن شركة دار صكوك للاستثمار - 2010 *	MUSH.SK06	USD 100,000,000	7.347% (6 mth USD Libor plus 2% Margin)	27/04/2010	27/10/2010	$10,000.000	27/10/2005	28/06/2006	26/10/2010
Government Islamic Lease (Ijarah) Sukuk - Issue 22 صكوك التأجير الإسلامية الحكومية الاسمية - الإصدار 22	GILS22.SUK	BHD 250,000,000	Fixed Annual Rate of 5.5%. Paid every six months on 19th January & 19th July every year of each year of duration.	Every 6 months		BD 1	19/01/2015	03/02/2015	19/01/2025
Government Islamic Lease (Ijarah) Sukuk - Issue 23 صكوك التأجير الإسلامية الحكومية الاسمية - الإصدار 23	GILS23.SUK	BHD 200,000,000	Fixed Annual Rate of 5.00%. Paid every six months on 9th July &9th January every year of each year of duration.	Every 6 months		BD 1	09/07/2015	02/08/2015	09/07/2025
Government Development Bond – Issue No.13 سندات التنمية الحكومية – الاصدار الثالث عشر	GDEV13.BND	BHD 285,000,000	Fixed Annual Rate of 5.875%. Paid every six months on 10th November & 10th May every year of each year of duration.	Every 6 months		BD 1	10/11/2016	21/11/2016	10/05/2024
Government Development Bond – Issue No.14 سندات التنمية الحكومية – الاصدار الرابع عشر	GDEV14.BND	BHD 200,000,000	Fixed Annual Rate of 5.35 %. Paid every six months on 16th July & 16th January every year of each year of duration.	Every 6 months		BD 1	16/07/2017	23/07/2017	16/07/2022
Government Development Bond – Issue 15 سندات التنمية الحكومية – الإصدار الخامس عشر	GDEV15.BND	BHD 200,000,000	Fixed Annual Rate of 5.5%. Paid every six months on 27 June & 27 December every year	Every 6 months		BD 1	27/12/2017	10/01/2018	27/06/2023
Government Development Bond – Issue 19 سندات التنمية الحكومية – الإصدار التاسع عشر	GDEV19.BND	BHD 185,000,000	Fixed Annual Rate of 4.00 %. Paid every six months on 10th November & 10th May every year	Every 6 months		BD 1	10/11/2019	17/11/2018	10/11/2024
Government Development Bond – Issue 18 سندات التنمية الحكومية – الإصدار الثامن عشر	GDEV18.BND	BHD 300,000,000	Fixed Annual Rate of 4.20 %. Paid every six months on 21nd July & 21nd January every year	Every 6 months		BD 1	21/07/2019	04/08/2019	21/07/2022
Government Development Bond – Issue No.20 سندات التنمية الحكومية – الاصدار العشرون	GDEV20.BND	BHD 300,000,000	Fixed Annual Rate of 6.00 %. Paid every six months on 3rd November & 3rd May every year	Every 6 months		BD 1	03/05/2020	11/05/2020	03/05/2023
Government Islamic Lease (Ijarah) Sukuk - Issue 26 صكوك التأجير الإسلامية الحكومية الاسمية - الإصدار 26	GILS26.SUK	BHD 125,000,000	Fixed Annual Rate of 4.5 %. Paid every six months on 19th January & 19th July every year	Every 6 months		BD 1	19/07/2020	23/07/2020	19/07/2026
Government Development Bond – Issue 21 سندات التنمية الحكومية – الإصدار الواحد و العشرون	GDEV21.BND	BHD 150,000,000	Fixed Annual Rate of 4.50 %. Paid every six months on 30th January & 30th July every year	Every 6 months		BD 1	30/07/2020	11/08/2020	30/07/2025
Government Development Bond – Issue 22 سندات التنمية الحكومية – الإصدار الثاني و العشرون	GDEV22.BND	BHD 100,000,000	Fixed Annual Rate of 3.75 %. Paid every six months on 10th January & 10th July every year	Every 6 months		BD 1	10/01/2021	14/01/2021	10/01/2026
Government Development Bond – Issue 23 سندات التنمية الحكومية – الإصدار الثالث و العشرون	GDEV23.BND	BHD 200,000,000	Fixed Annual Rate of 4.00 %. Paid every six months on 14th March & 14th September every year	Every 6 months		BD 1	14/03/2021	16/03/2021	14/03/2027
Government Development Bond – Issue 24 سندات التنمية الحكومية – الإصدار الرابع و العشرون	GDEV24.BND	BHD 200,000,000	Fixed Annual Rate of 3.60 %. Paid every six months on 5th May & 5th November every year	Every 6 months		BD 1	05/05/2021	10/05/2021	05/05/2026
Government Development Bond – Issue 25 سندات التنمية الحكومية – الإصدار الخامس و العشرون	GDEV25.BND	BHD 150,000,000	Fixed Annual Rate of 3.60 %. Paid every six months on 17th June & 17th December every year	Every 6 months		BD 1	17/06/2021	22/06/2021	17/06/2026

Bonds and Sukuk

السندات والصكوك

Bond-Sukuk / Issuer اسم السند-الصكوك/جهة الإصدار	Symbol Code رمز السند	Size حجم الإصدار	Coupon Rate/Return سعر الفائدة/العائد	Period for Payment From من	 To إلى	Issuance Price سعر الإصدار	Issuance Date الإصدار	Listing Date تاريخ الإدراج	Due Date تاريخ الاستحقاق
Government Development Bond – Issue 26 سندات التنمية الحكومية – الإصدار السادس و العشرون	GDEV26.BND	USD 150,000,000	Fixed Annual Rate of 3.20 %. Paid every six months on 5th February & 5th August every year	Every 6 months		BD 1	05/08/2021	10/08/2021	05/08/2024
Government Development Bond – Issue 27 سندات التنمية الحكومية – الإصدار السابع و العشرون	GDEV27.BND	BHD 200,000,000	Fixed Annual Rate of 2.75 %. Paid every six months on 14th April & 14th October every year	Every 6 months		BD 1	14/10/2021	19/10/2021	14/10/2023
Government Development Bond – Issue 28 سندات التنمية الحكومية – الإصدار السابع و العشرون	GDEV28.BND	BHD 150,000,000	Fixed Annual Rate of 4.20 %. Paid every six months on 17th March & 17th September every year	Every 6 months		BD 1	17/03/2022	21/03/2022	17/03/2025

T-Bills

أذونات الخزينة

T-Bills - Sukuk / Issuer اسم الأذونات – الصكوك/جهة الإصدار	Symbol Code رمز الإذن	Size حجم الإصدار	Discount Rate سعر الفائدة/العائد	Face Value القيمة الإسمية	Date Issuance الإصدار	Listing الإدراج	التاريخ Due الاستحقاق
12 Months Treasury Bills - Issue No.80 اذونات الخزانة الحكومية اثنا عشر شهرا – الإصدار رقم 80	TB1Y210422	BHD 100,000,000	1.600%	BD 1	22-Apr-21	25-Apr-21	21-Apr-22
12 Months Treasury Bills - Issue No.81 اذونات الخزانة الحكومية اثنا عشر شهرا – الإصدار رقم 81	TB1Y260522	BHD 100,000,000	1.740%	BD 1	27-May-21	30-May-21	26-May-22
12 Months Treasury Bills - Issue No.82 اذونات الخزانة الحكومية اثنا عشر شهرا – الإصدار رقم 82	TB1Y230622	BHD 100,000,000	1.670%	BD 1	24-Jun-21	27-Jun-21	23-Jun-22
12 Months Treasury Bills - Issue No.83 اذونات الخزانة الحكومية اثنا عشر شهرا – الإصدار رقم 83	TB1Y210722	BHD 100,000,000	1.750%	BHD 1	22-Jul-21	26-Jul-21	21-Jul-22
12 Months Treasury Bills - Issue No.84 اذونات الخزانة الحكومية اثنا عشر شهرا - الإصدار رقم 84	TB1Y250822	BHD 100,000,000	1.710%	BHD 1	26-Aug-21	29-Aug-21	25-Aug-22
12 Months Treasury Bills - Issue No.85 اذونات الخزانة الحكومية اثنا عشر شهرا – الإصدار رقم 85	TB1Y220922	BHD 100,000,000	1.660%	BHD 1	23-Sep-21	26-Sep-21	22-Sep-22
Short Term Islamic Lease (Ijarah) Sukuk - Issue SL/194 صكوك التأجير الإسلامية القصيرة الأجل- الإصدار SL/194	IJ6M070422	BHD 26,000,000	1.430%	BHD 1	07-Oct-21	10-Oct-21	07-Apr-22
12 Months Treasury Bills - Issue No.86 اذونات الخزانة الحكومية اثنا عشر شهرا – الإصدار رقم 86	TB1Y201022	BHD 100,000,000	1.650%	BHD 1	21-Oct-21	24-Oct-21	20-Oct-22
Short Term Islamic Lease (Ijarah) Sukuk - Issue SL/195 صكوك التأجير الإسلامية القصيرة الأجل- الإصدار SL/195	IJ6M050522	BHD 26,000,000	1.430%	BHD 1	04-Nov-21	07-Nov-21	05-May-22
6 Months Treasury Bills - Issue No.1885 اذونات الخزانة الحكومية ستة أشهر – الإصدار رقم 1885	TB6M080522	BHD 35,000,000	1.450%	BHD 1	07-Nov-21	08-Nov-21	08-May-22
12 Months Treasury Bills - Issue No.87 اذونات الخزانة الحكومية اثنا عشر شهرا – الإصدار رقم 87	TB1Y241122	BHD 100,000,000	1.660%	BHD 1	25-Nov-21	28-Nov-21	24-Nov-22
6 Months Treasury Bills - Issue No.1888 اذونات الخزانة الحكومية ستة أشهر – الإصدار رقم 1888	TB6M290522	BHD 35,000,000	1.630%	BHD 1	28-Nov-21	29-Nov-21	29-May-22
Short Term Islamic Lease (Ijarah) Sukuk - Issue SL/196 صكوك التأجير الإسلامية القصيرة الأجل- الإصدار SL/196	IJ6M090622	BHD 26,000,000	1.630%	BHD 1	09-Dec-21	13-Dec-21	09-Jun-22
12 Months Treasury Bills - Issue No.88 اذونات الخزانة الحكومية اثنا عشر شهرا – الإصدار رقم 88	TB1Y221222	BHD 100,000,000	1.710%	BHD 1	23-Dec-21	26-Dec-21	22-Dec-22
6 Months Treasury Bills - Issue No.1892 اذونات الخزانة الحكومية ستة أشهر – الإصدار رقم 1892	TB6M260622	BHD 35,000,000	1.670%	BHD 1	26-Dec-21	27-Dec-21	26-Jun-22
3 Months Treasury Bills - Issue No.189 اذونات الخزانة الحكومية ثلاثة أشهر – الإصدار رقم 1893	TB3M060422	BHD 70,000,000	1.390%	BHD 1	05-Jan-22	06-Jan-22	06-Apr-22
Short Term Islamic Lease (Ijarah) Sukuk - Issue SL/197 صكوك التأجير الإسلامية القصيرة الأجل- الإصدار SL/197	IJ6M070722	BHD 26,000,000	1.650%	BHD 1	06-Jan-22	09-Jan-22	07-Jul-22

T-Bills

أذونات الخزينة

T-Bills - Sukuk / Issuer اسم الأذونات – الصكوك/جهة الإصدار	Symbol Code رمز الإذن	Size حجم الإصدار	Discount Rate سعر الفائدة/العائد	Face Value القيمة الإسمية	Date Issuance الإصدار	Listing الإدراج	التاريخ Due الاستحقاق
3 Months Treasury Bills - Issue No.1895 اذونات الخزانة الحكومية ثلاثة أشهر – الإصدار رقم 1895	TB3M200422	BHD 70,000,000	1.350%	BHD 1	19-Jan-22	20-Jan-22	20-Apr-22
12 Months Treasury Bills - Issue No.88 اذونات الخزانة الحكومية اثنا عشر شهرا – الإصدار رقم 88	TB1Y221222	BHD 100,000,000	1.710%	BHD 1	23-Dec-22	26-Dec-22	22-Dec-22
3 Months Treasury Bills - Issue No.1896 اذونات الخزانة الحكومية ثلاثة أشهر – الإصدار رقم 1896	TB3M270422	BHD 70,000,000	1.330%	BHD 1	26-Jan-22	27-Jan-22	27-Apr-22
6 Months Treasury Bills - Issue No.1897 اذونات الخزانة الحكومية ستة أشهر – الإصدار رقم 1897	TB6M310722	BHD 35,000,000	1.520%	BHD 1	30-Jan-22	31-Jan-22	31-Jul-22
3 Months Treasury Bills - Issue No.1898 اذونات الخزانة الحكومية ثلاثة أشهر – الإصدار رقم 1898	TB3M040522	BHD 70,000,000	1.310%	BHD 1	02-Feb-22	03-Feb-22	04-May-22
Short Term Islamic Lease (Ijarah) Sukuk - Issue SL/198 صكوك التأجير الإسلامية القصيرة الأجل- الإصدار SL/198	IJ6M040822	BHD 26,000,000	1.520%	BHD 1	03-Feb-22	06-Feb-22	04-Aug-22
3 Months Treasury Bills - Issue No.1899 اذونات الخزانة الحكومية ثلاثة أشهر – الإصدار رقم 1899	TB3M110522	BHD 70,000,000	1.350%	BHD 1	09-Feb-22	10-Feb-22	11-May-22
3 Months Treasury Bills - Issue No.1900 اذونات الخزانة الحكومية ثلاثة أشهر – الإصدار رقم 1900	TB3M250522	BHD 70,000,000	1.470%	BHD 1	23-Feb-22	24-Feb-22	25-May-22
12 Months Treasury Bills - Issue No.90 اذونات الخزانة الحكومية اثنا عشر شهرا – الإصدار رقم 90	TB1Y230223	BHD 100,000,000	2.280%	BHD 1	24-Feb-22	27-Feb-22	23-Feb-23
6 Months Treasury Bills - Issue No.1901 اذونات الخزانة الحكومية ستة أشهر – الإصدار رقم 1901	TB6M280822	BHD 35,000,000	1.960%	BHD 1	27-Feb-22	28-Feb-22	28-Aug-22
3 Months Treasury Bills - Issue No.1902 اذونات الخزانة الحكومية ثلاثة أشهر – الإصدار رقم 1902	TB3M010622	BHD 70,000,000	1.610%	BHD 1	02-Mar-22	03-Mar-22	01-Jun-22
3 Months Treasury Bills - Issue No.1903 اذونات الخزانة الحكومية ثلاثة أشهر – الإصدار رقم 1903	TB3M080622	BHD 70,000,000	1.600%	BHD 1	09-Mar-22	10-Mar-22	08-Jun-22
Short Term Islamic Lease (Ijarah) Sukuk - Issue SL/199 صكوك التأجير الإسلامية القصيرة الأجل- الإصدار SL/199	IJ6M080922	BHD 26,000,000	1.960%	BHD 1	10-Mar-22	13-Mar-22	08-Sep-22
3 Months Treasury Bills - Issue No.1904 اذونات الخزانة الحكومية ثلاثة أشهر – الإصدار رقم 1904	TB3M220622	BHD 70,000,000	1.600%	BHD 1	23-Mar-22	24-Mar-22	22-Jun-22
12 Months Treasury Bills - Issue No.91 اذونات الخزانة الحكومية اثنا عشر شهرا – الإصدار رقم91	TB1Y230323	BHD 100,000,000	2.790%	BHD 1	24-Mar-22	27-Mar-22	23-Mar-23
6 Months Treasury Bills - Issue No.1905 اذونات الخزانة الحكومية ستة أشهر – الإصدار رقم 1905	TB6M250922	BHD 35,000,000	2.340%	BHD 1	27-Mar-22	28-Mar-22	25-Sep-22
3 Months Treasury Bills - Issue No.1906 اذونات الخزانة الحكومية ثلاثة أشهر – الإصدار رقم 1906	TB3M290622	BHD 70,000,000	1.990%	BHD 1	30-Mar-22	31-Mar-22	29-Jun-22

Mutual Funds

صناديق الاستثمار

Fund Name	Issue Manager	صافي قيمة الموجودات NAV	Type	النوع	الجهة المصدرة	اسم الصندوق
NBK GULF EQUITY FUND	NBK Gulf Equity Funds Company B.S.C ©	USD 2.56766	Open-End	مفتوح	شركة صندوق إن بي كي للأسهم الخليجية ش.م.ب (مقفلة)	صندوق الوطني للأسهم الخليجية
NBK QATAR EQUITY FUND	NBK Gulf Equity Funds Company B.S.C ©	USD 2.33776	Open-End	مفتوح	شركة صندوق إن بي كي للأسهم الخليجية ش.م.ب (مقفلة)	صندوق الوطني للأسهم القطرية
Markaz Arabian Fund	Markaz Arabian Fund Company B.S.C ©	USD 5.60	Open-End	مفتوح	شركة صندوق المركز العربي ش.م.ب (مقفلة)	صندوق المركز العربي

As given by Issuer

* NAV per unit

[1] % change indicates12 -months return

E= Estimated

A=Accurate