



# النشرة الشهرية Monthly Bulletin

September 2004 سبتمبر ٢٠٠٤

## نشاط السوق

أقفل مؤشري البحرين العام ومؤشر البحرين عند مستوى 1674.35 و 2915.77 نقطة على التوالي. مسجلين ارتفاعاً بنسبة 0.12% و 3.81%. ومن جهة أخرى انخفض مؤشر استيراد بنسبة 0.07% ليقتل عند مستوى 1752.15 نقطة.

ارتفعت قيمة الأسهم المتداولة لتصل إلى 11.56 مليون دينار، بينما ارتفعت كمية الأسهم المتداولة إلى 25.09 مليون سهم، أما عدد الصفقات المنفذة فبلغت 1736 صفقة.

بلغ عدد الشركات التي تم تداول أسهمها 29 شركة من أصل 44 شركة، أي بنسبة 65.91% من عدد الشركات المدرجة في السوق. موزعة على 5 شركات لقطاع البنوك التجارية، و 8 شركات لقطاع الاستثمار، و 4 شركات لقطاع التأمين، و 6 شركات لقطاع الخدمات، وشركة واحدة لقطاع الصناعة، و 4 شركات لقطاع الفنادق والسياحة، وقد ارتفعت أسعار أسهم 17 شركة مقابل انخفاض أسهم 7 شركات، في حين حافظت بقية الأسهم على أسعار إقفالها السابقة.

## Market Performance

Both the Bahrain All Share as well as the Bahrain Index recorded positive results this month closing at 1674.35 and 2915.77 respectively, i.e. advancing by 0.12% and 3.81%. In contrast, the Esterad index declined by 0.07% closing at 1752.15.

Moreover, the value and volume of shares that exchanged hands, along with the number of executed trades increased, in comparison to last month, recording amounts of BD11.56m, 25.09m shares, and 1,736 transactions respectively.

Out of the 44 companies listed on the Exchange, 29 traded, representing 65.91%, of which 5 companies were in the commercial banks sector; 8 in the investment sector; 4 in the insurance sector; 6 in the services sector; one in the industrial sector; and 4 in the hotel and tourism sector. During the month 17 share prices advanced while 7 declined and the rest remained unchanged.

## Bahrain All Share Index

## مؤشر البحرين العام

	المؤشر (نقطة) Index (points)	التغير (نقطة)* Change (points)*	التغير (%) Change (%)*	
Bahrain All Share Index	1,674.35	1.95	0.12%	مؤشر البحرين العام
Commercial Banks	2,051.51	40.25	2.00%	البنوك التجارية
Investment	1,300.72	-77.24	-5.61%	الاستثمار
Insurance	1,752.65	-31.00	-1.74%	التأمين
Services	1,770.25	110.56	6.66%	الخدمات
Industrial	1,313.01	0.00	0.00%	الصناعة
Hotel & Tourism	2,069.99	86.33	4.35%	الفنادق والسياحة

\*Compared with last month

\*مقارنة مع الشهر الماضي.

## Bahrain Index

## مؤشر البحرين

	المؤشر (نقطة) Index (points)	التغير (نقطة)* Change (points)*	التغير (%) Change (%)*	
Bahrain Index	2,915.77	106.97	3.81%	مؤشر البحرين
Commercial Banks	3,633.20	71.28	2.00%	البنوك التجارية
Investment	1,804.83	66.61	3.83%	الاستثمار
Insurance	2,464.58	-33.37	-1.34%	التأمين
Services	2,892.82	186.33	6.88%	الخدمات
Industrial	2,543.54	0.00	0.00%	الصناعة
Hotel & Tourism	3,150.39	141.50	4.70%	الفنادق والسياحة

\*Compared with last month

\*مقارنة مع الشهر الماضي.

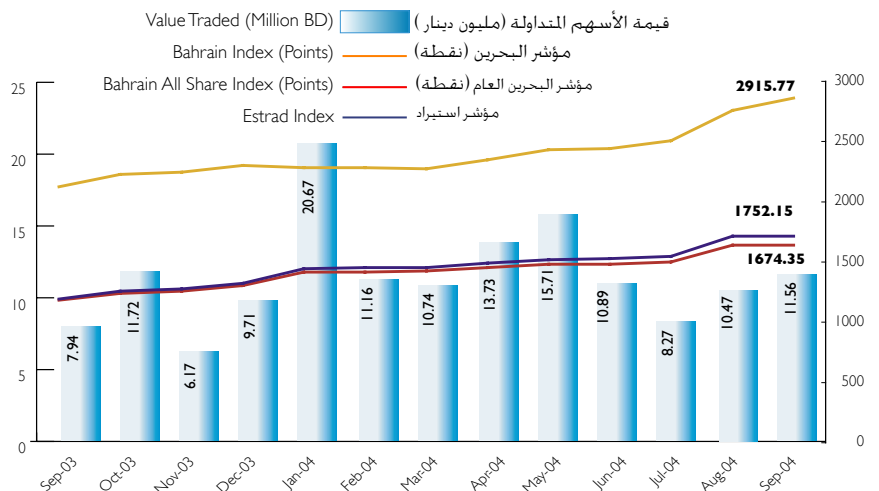
## Esterad Index

## مؤشر استيراد

	المؤشر (نقطة) Index (points)	التغير (نقطة)* Change (points)*	التغير (%) Change (%)*	
Esterad Index	1,752.15	-1.23	-0.07%	مؤشر استيراد

## Indices vs Value of Shares Traded

## المؤشرات مقارنة بقيمة الأسهم المتداولة



- ABC,Barclays Capital(the investment banking division of Barclays Bank), Calyon and National Bank of Abu Dhabi announced that they have been appointed as Mandated Lead Arrangers by Doha Bank QSC to establish its debut \$150m five-year syndicated term loan facility.The proceeds of the facility are for general corporate purposes.
- GFH announced that the global emerging markets rating agency, Capital Intelligence, has rated the bank "BBB" on the basis of its financial strength.
- On September 14, 2004, The Kingdom of Bahrain signed a Free Trade Agreement with the United States.
- Capital Intelligence announced that it has raised both the long-term foreign currency & financial strength rating of Shamil Bank of Bahrain (SBB) to BBB- from BB+.
- AUB has completed the acquisition of a 40% stake in Al Ahli Bank of Qatar.
- Gulf Monetary Group approved to raise its par value from \$0.25 to \$0.33 at its EGM that was held on September 29, 2004.
- Bahrain Cinema has announced that huge losses incurred over the years has led the company to close three of its cinemas at the Delmon
- أعلنت المؤسسة العربية المصرفية. باركلي كبيتل (ABC,Barclays Capital) . الفرع الاستثماري لدى بنك باركلي. وكليون و بنك ابو ظبي الوطني عن تفويضهم من قبل بنك الدوحة بتقديم قرض مشترك لمدة 5 سنوات بقيمة 150 مليون دولار امريكي.ويعد هذا النوع من القرض الاول من نوعه لبنك الدوحة.
- أعلن بيت التمويل الخليجي ان المؤسسة العالمية للتصنيف الائتماني للأسواق الناشئة كبيتل انتليجنس (Capital Intelligence) قد صنفت القوى المالية للبنك بمعدل "BBB".
- وقعت مملكة البحرين اتفاقية التجارة الحرة مع الولايات المتحدة الأمريكية في 14 سبتمبر 2004.
- أعلنت مؤسسة كبيتل انتليجنس (Capital Intelligence) عن رفع معدل التصنيف للعملة الأجنبية طويلة الأجل و القوى المالية لمصرف البحرين الشامل من BBB- الى BB+.
- أعلن بنك الاهلي المتحد عن اكمال استحواذه على 40% من اسهم البنك الاهلي القطري.
- اقرت الجمعية العمومية غير العادية للمجموعة الخليجية للمال المنعقدة بتاريخ 29 سبتمبر 2004 عن زيادة القيمة الاسمية من 0.25 دولاراً امريكي الى 0.33 دولاراً امريكي.
- أعلنت شركة البحرين للسينما انها قررت اغلاق صالات السينما الثلاث التابعة لها في مجمع التامينات بصورة دائمة. جاء هذا القرار بعد الخسائر الكبيرة التي تكبدتها الشركة من الصالات الثلاث خلال السنوات الماضية.

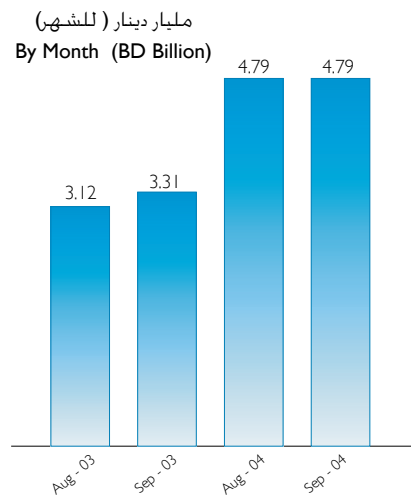
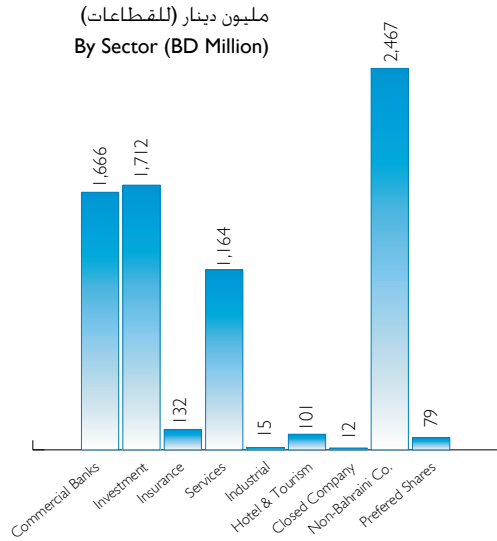
## Market Activity

## حركة التداول الشهرية

### Total Market Capitalisation (BD)

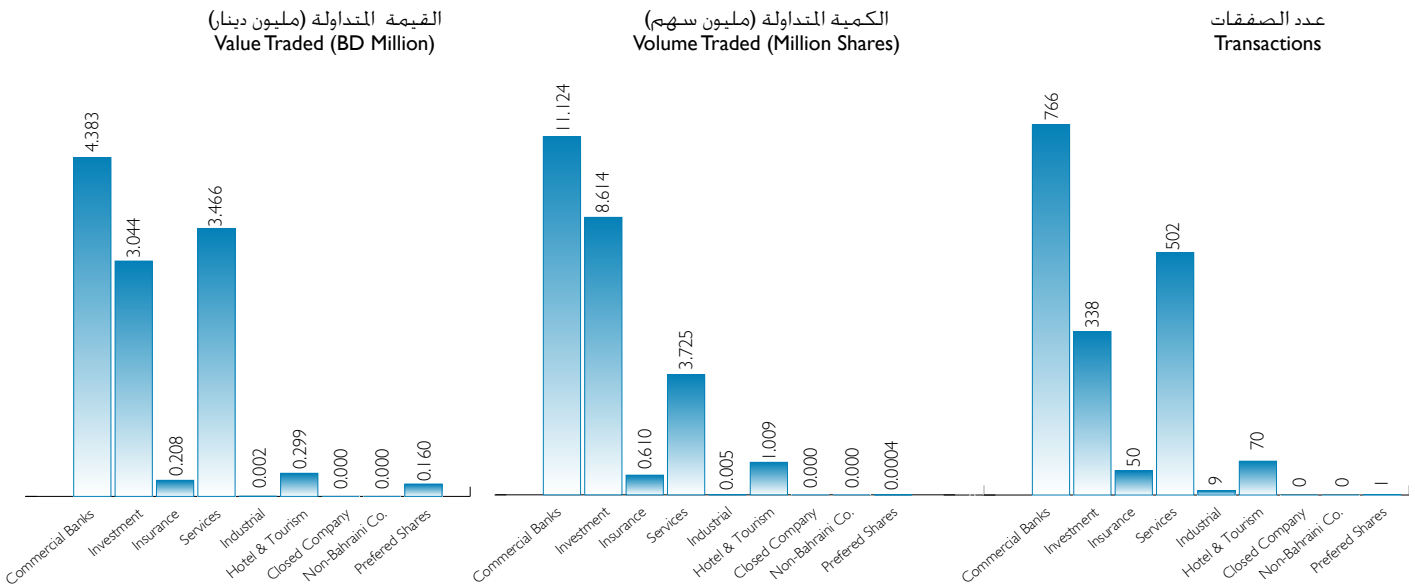
4,791,005,692

إجمالي القيمة السوقية (دينار)



### Total Trading Activity

### إجمالي حركة التداول



### Market Daily Average

### المتوسط اليومي

	الشهر الحالي Current Month	الشهر السابق Previous Month	التغير Change	
Total Trading Days	22	22	0	مجموع أيام التداول
Average Value of Shares (B.D)	525,526	475,878	49,648	متوسط قيمة الأسهم (دينار)
Average Volume of Shares	1,140,357	970,873	169,484	متوسط كمية الأسهم
Average No. of Transactions	79	68	11	متوسط عدد الصفقات

### Most Active Company - By Value

### الشركات الأكثر نشاطا - وفقا للقيمة

Company Name	الشهر الحالي Current Month		الترتيب Rank	اسم الشركة
	القيمة Value			
Bahrain Telecommunications Co.	2,593,701.86		1	شركة البحرين للاتصالات (بتلكو)
Bank of Bahrain and Kuwait	1,836,145.75		2	بنك البحرين و الكويت
Ahli United Bank	1,785,917.43		3	البنك الأهلي المتحد
Gulf Finance House	872,237.87		4	بيت التمويل الخليجي
Esterad Investment Company B.S.C.	683,229.82		5	شركة استيراد الاستثمارية
<b>Total</b>	<b>7,771,232.735</b>			<b>المجموع</b>

## Trading Summary - By Company

## ملخص التداول - للشركات

Company Name	السعر الأعلى (دينار)	السعر الأدنى (دينار)	سعر الإقفال (دينار)	التغير*	السعر/العائد (مرات)	الأرباح الموزعة/السعر%	القيمة السوقية إلى القيمة الدفترية للسهم (مرات)	نسبة العائد على حقوق المساهمين	نسبة معدل دوران السهم	إسم الشركة
	High Price BD	Low Price BD	Closing Price BD	Change*	P/E Ratio (Times)	Dividend Yield (%)	Price to Book Value (times)	ROE (%)	Share Turnover (%)	
National Bank of Bahrain	0.975	0.945	0.950	-0.010	19.08	3.68%	2.58	13.53%	0.10%	بنك البحرين الوطني
Bank of Bahrain & Kuwait	0.765	0.688	0.735	0.036	17.94	4.08%	2.94	16.39%	0.44%	بنك البحرين والكويت
Ahli United Bank (\$)	0.730	0.700	0.730	0.01	21.80	3.27%	2.03	9.30%	0.25%	البنك الأهلي المتحد (\$)
Bahraini Islamic Bank	0.325	0.315	0.320	0.010	29.87	3.13%	1.84	6.16%	0.31%	بنك البحرين الإسلامي
The Bahraini Saudi Bank	0.156	0.132	0.156	0.023	20.77	0.00%	2.94	14.18%	0.40%	البنك البحريني السعودي
<b>Commercial Banks Sector</b>					<b>20.18</b>	<b>3.51%</b>	<b>2.34</b>	<b>11.56%</b>	<b>0.26%</b>	<b>قطاع البنوك التجارية</b>
Gulf Monetary Group	-	-	0.035	0.000	3.03	0.00%	0.64	21.11%	0.00%	المجموعة الخليجية للمال
Arab Banking Corporation (\$)	16.900	12.600	12.60	-4.30	10.50	5.56%	0.79	7.57%	0.04%	المؤسسة العربية المصرفية (\$)
United Gulf Bank	0.247	0.216	0.244	0.030	14.29	5.33%	1.99	13.92%	0.03%	بنك الخليج المتحد
Investcorp Bank (\$)	1500.00	1500.00	1500.00	0.00	13.31	3.33%	1.03	7.74%	0.00%	انفستكوب (\$)
Bahrain & Middle East Bank	-	-	0.017	0.000	N/A	0.00%	N/A	N/A	0.00%	بنك البحرين والشرق الأوسط
Bahrain Commercial Facilities Co.	0.830	0.780	0.825	0.065	14.51	4.24%	3.07	21.14%	0.27%	شركة البحرين للتسهيلات التجارية
United Gulf Industries Co.	0.115	0.090	0.112	0.022	50.68	0.00%	1.17	2.31%	2.87%	الشركة الخليجية المتحدة للتصنيع
Taib Bank (\$)	0.970	0.890	0.97	0.07	46.92	0.00%	0.78	1.66%	1.66%	بنك طيب (\$)
Shamil Bank of Bahrain (\$)	-	-	1.71	0.00	17.63	4.39%	1.39	7.91%	0.00%	مصرف البحرين الشامل (\$)
Esterad Investment Co.	0.950	0.885	0.931	0.036	8.84	4.83%	1.81	20.42%	0.92%	الشركة الوطنية للاستيراد والتصدير
Gulf Finance House (\$)	1.400	1.270	1.40	0.14	16.64	10.71%	5.43	16.20%	0.40%	بيت التمويل الخليجي (\$)
<b>Investment Sector</b>					<b>13.48</b>	<b>3.93%</b>	<b>1.19</b>	<b>8.88%</b>	<b>0.18%</b>	<b>قطاع الاستثمار</b>
Bahrain Kuwait Insurance Co.	0.450	0.446	0.446	-0.004	16.68	4.48%	1.51	9.03%	0.26%	الشركة البحرينية الكويتية للتأمين
Al-Ahlia Insurance Co.	0.335	0.310	0.335	-0.004	11.78	2.99%	2.03	17.20%	0.59%	شركة التأمين الأهلية
Arab International Insurance Co.	-	-	0.080	0.000	N/A	0.00%	N/A	N/A	0.00%	الشركة العربية الدولية للتأمين
Takaful Insurance Co.	0.225	0.203	0.220	-0.029	29.90	2.73%	1.87	6.26%	0.20%	شركة التكافل الدولية
Arab Insurance Group (\$)	-	-	0.930	0.00	18.44	0.00%	1.09	5.89%	0.00%	المجموعة العربية للتأمين (\$)
Bahrain National Holding Co.	0.356	0.348	0.350	-0.006	14.85	4.29%	1.48	9.99%	0.21%	شركة البحرين الوطنية القابضة
<b>Insurance Sector</b>					<b>16.90</b>	<b>2.22%</b>	<b>1.32</b>	<b>7.92%</b>	<b>0.16%</b>	<b>قطاع التأمين</b>
Bahrain Ship Repairing & Eng. Co.	1.440	1.440	1.440	0.000	18.37	3.47%	1.02	5.57%	0.06%	شركة البحرين لتصليح السفن والهندسة
Bahrain Cinema Co.	0.725	0.705	0.725	0.028	10.02	4.14%	1.24	12.39%	0.63%	شركة البحرين للسينما
General Trading & Food Process. Co.	0.495	0.450	0.477	0.028	16.52	2.10%	1.97	11.90%	0.88%	الشركة العامة للتجارة وصناعة الأغذية
Bahrain Maritime & Mercn. Int. Co	1.200	1.025	1.200	0.190	10.39	4.17%	4.50	43.31%	0.63%	شركة البحرين للملاحة والتجارة الدولية
Bahrain Telecommunications Co.	1.015	0.909	0.977	0.057	16.11	4.61%	3.44	21.38%	0.27%	شركة البحرين للاتصالات (بتلكو)
Bahrain Car Parks Co.	-	-	0.190	0.000	11.42	5.26%	1.31	11.51%	0.00%	شركة البحرين لمواقف السيارات
Bahrain Duty Free Shop Complex	1.340	1.340	1.340	0.000	17.82	2.99%	2.87	16.12%	0.02%	شركة مجمع البحرين للأسواق الحرة
<b>Services Sector</b>					<b>15.35</b>	<b>4.39%</b>	<b>3.21</b>	<b>20.94%</b>	<b>0.30%</b>	<b>قطاع الخدمات</b>
Bahrain Flour Mills Co.	-	-	0.305	0.000	9.35	4.92%	0.59	6.34%	0.02%	شركة البحرين لمطاحن الدقيق
Delmon Poultry Co.	-	-	0.290	0.000	10.51	5.17%	0.78	7.45%	0.00%	شركة دلمون للدواجن
<b>Industrial Sector</b>					<b>9.97</b>	<b>5.03%</b>	<b>0.69</b>	<b>6.89%</b>	<b>0.01%</b>	<b>قطاع الصناعة</b>
Bahrain Hotels Co.	0.480	0.480	0.480	0.000	26.57	4.17%	2.05	7.72%	0.07%	شركة فنادق البحرين
National Hotels Co.	0.268	0.245	0.268	0.028	26.07	2.99%	0.96	3.69%	0.10%	شركة الفنادق الوطنية
Bahrain Tourism Co.	0.300	0.280	0.299	0.022	22.24	3.34%	1.24	5.60%	1.11%	شركة البحرين للسياحة
Bahrain Family Leisure Co.	0.092	0.092	0.092	-0.004	61.10	0.00%	0.99	1.61%	0.05%	الشركة البحرينية للترفيه العائلي
<b>Hotel &amp; Tourism Sector</b>					<b>25.90</b>	<b>3.28%</b>	<b>1.39</b>	<b>5.36%</b>	<b>0.30%</b>	<b>قطاع الفنادق والسياحة</b>
<b>Total Market</b>					<b>16.05</b>	<b>3.84%</b>	<b>1.77</b>	<b>11.08%</b>	<b>0.24%</b>	<b>اجمالي السوق</b>
Al Khaleej Development Co.	-	-	1.120	0.000	10.46	2.68%	0.91	8.72%	0.00%	شركة الخليج للتعمير
Securities & Investment Co.	-	-	-	-	-	-	0.00	9.46%	-	شركة الأوراق المالية والاستثمار
United Paper Industries	-	-	0.350	0.000	7.93	4.29%	1.65	20.85%	0.00%	الشركة المتحدة لصناعة الورق
<b>Closed Company Sector</b>					<b>10.46</b>	<b>11.21%</b>	<b>0.44</b>	<b>10.16%</b>	<b>0.00%</b>	<b>قطاع الشركات المغفلة</b>
BankMuscat	-	-	6.000	0.000	13.53	4.04%	2.12	15.64%	0.00%	بنك مسقط
International Investment Group	-	-	0.404	0.000	36.82	0.00%	4.03	10.93%	0.00%	المجموعة الدولية للاستثمار
International Investor	-	-	-	-	-	-	-	1.63%	-	المستثمر الدولي
Sudan Telecommunications Co. (\$)	-	-	17.500	0.00	7.27	3.91%	1.36	18.72%	0.00%	الشركة السودانية للاتصالات (\$)
Qatar Telecom (\$)	-	-	47.000	0.000	14.88	4.27%	5.99	40.26%	0.00%	اتصالات قطر (\$)
United Finance Company (SAOG)	-	-	5.700	0.000	12.88	4.14%	1.83	14.24%	0.00%	الشركة المتحدة للتمويل (ش.م.ع.ع)
<b>Non-Bahraini Co Sector</b>					<b>13.53</b>	<b>3.97%</b>	<b>3.31</b>	<b>24.47%</b>	<b>0.00%</b>	<b>قطاع الشركات غير البحرينية</b>
Investcorp Preferred Shares (\$)	-	-	1,050.00	-	-	-	-	-	-	أسهم انفستكوب الممتازة
<b>Preferred Shares Sector</b>										<b>الأسهم الممتازة</b>

\* Change compared to last month's closing.  
 NM: Not Meaningful  
 NA: Not Available

\* التغير مقارنة بأسعار اقفال الشهر السابق.  
 NM : ليست ذات معنى  
 NA : غير متوفرة

Monthly Trading Activity

حركة التداول الشهرية

Company Name	اجمالي قيمة الاسهم المتداولة (دينار) Total Value of Shares Traded (BD)	النسبة من اجمالي قيمة الاسهم المتداولة % of Total Value Traded	اجمالي كمية الاسهم المتداولة Total Volume of Shares Traded	النسبة من اجمالي كمية الاسهم المتداولة % of Total Volume of Shares Traded	عدد الصفقات No. of Transactions	اسم الشركة
National Bank of Bahrain	407,254,510	3.52%	425,606	1.70%	55	بنك البحرين الوطني
Bank of Bahrain & Kuwait	1,836,145,750	15.88%	2,533,794	10.10%	385	بنك البحرين والكويت
Ahli United Bank	1,785,917,430	15.45%	6,567,379	26.18%	220	البنك الأهلي المتحد
Bahrain Islamic Bank	228,208,960	1.97%	717,996	2.86%	54	بنك البحرين الإسلامي
The Bahraini Saudi Bank	125,578,200	1.09%	879,340	3.51%	52	البنك البحريني السعودي
<b>Commercial Banks Sector</b>	<b>4,383,104,850</b>	<b>37.91%</b>	<b>11,124,115</b>	<b>44.34%</b>	<b>766</b>	<b>قطاع البنوك التجارية</b>
Gulf Monetary Group	0.000	0.00%	0	0.00%	0	المجموعة الخليجية للمال
Arab Banking Corporation	169,668,190	1.47%	27,966	0.11%	11	المؤسسة العربية المصرفية
United Gulf Bank	62,587,540	0.54%	267,966	1.07%	27	بنك الخليج المتحد
Investcorp Bank	11,310,000	0.10%	20	0.00%	1	بنك انفستكوب
Bahrain Middle East Bank	0.000	0.00%	0	0.00%	0	بنك البحرين والشرق الأوسط
Bahrain Commercial Facilities Co.	221,818,990	1.92%	271,248	1.08%	29	شركة البحرين للتسهيلات التجارية
United Gulf Industries Co.	403,605,280	3.49%	3,864,618	15.40%	23	الشركة الخليجية المتحدة للتصنيع
Taib Bank	619,817,730	5.36%	1,731,680	6.90%	10	بنك طيب
Shamil Bank of Bahrain	0.000	0.00%	0	0.00%	0	مصرف البحرين الشامل
Esterad Investment Co.	683,229,820	5.91%	745,577	2.97%	158	شركة استيراد الاستثمارية
Gulf Finance House	872,237,870	7.54%	1,705,402	6.80%	79	بيت التمويل الخليجي
<b>Investment Sector</b>	<b>3,044,275,420</b>	<b>26.33%</b>	<b>8,614,477</b>	<b>34.34%</b>	<b>338</b>	<b>قطاع الاستثمار</b>
Bahrain Kuwait Insurance Co.	58,641,640	0.51%	131,473	0.52%	11	الشركة البحرينية الكويتية للتأمين
Al-Ahlia Insurance Co.	58,898,260	0.51%	178,754	0.71%	9	شركة التأمين الأهلية
Arab International Insurance Co.	0.000	0.00%	0	0.00%	0	الشركة العربية الدولية للتأمين
Takaful International Co.	21,504,930	0.19%	103,333	0.41%	10	شركة التكافل الدولية
Arab Insurance Group (Arig)	0.000	0.00%	0	0.00%	0	المجموعة العربية للتأمين
Bahrain National Holding Co.	68,637,610	0.59%	195,982	0.78%	20	شركة البحرين الوطنية القابضة
<b>Insurance Sector</b>	<b>207,682,440</b>	<b>1.80%</b>	<b>609,542</b>	<b>2.43%</b>	<b>50</b>	<b>قطاع التأمين</b>
Bahrain Ship Repairing & Eng. Co.	7,200,000	0.062%	5,000	0.020%	1	شركة البحرين لتصليح السفن والهندسة
Bahrain Cinema Co.	104,852,260	0.91%	146,300	0.58%	22	شركة البحرين للسينما
General Trading & Food Proc. Co.	211,284,570	1.83%	449,947	1.79%	75	الشركة العامة للتجارة وصناعة الأغذية
Bahrain Maritime & Mercantile Intl. Co.	541,038,400	4.68%	458,800	1.83%	46	شركة البحرين للملاحة والتجارة الدولية
Bahrain Telecommunications Co.	2,593,701,860	22.43%	2,659,518	10.60%	356	شركة البحرين للاتصالات(بتلكو)
Bahrain Car Parks Co.	0.000	0.00%	-	0.00%	0	شركة البحرين لمواقف السيارات
Bahrain Duty Free Shop Complex	7,476,940	0.06%	5,563	0.02%	2	شركة مجمع البحرين للأسواق الحرة
<b>Services Sector</b>	<b>3,465,554,030</b>	<b>29.97%</b>	<b>3,725,128</b>	<b>14.85%</b>	<b>502</b>	<b>قطاع الخدمات</b>
Bahrain Flour Mills Co.	1,571,690	0.01%	5,090	0.02%	9	شركة مطاحن الدقيق
Delmon Poultry Co.	0.000	0.00%	0	0.00%	0	شركة دلمون للدواجن
<b>Industrial Sector</b>	<b>1,571,690</b>	<b>0.014%</b>	<b>5,090</b>	<b>0.02%</b>	<b>9</b>	<b>قطاع الصناعة</b>
Bahrain Hotels Co.	32,358,670	0.28%	67,389	0.27%	7	شركة فنادق البحرين
National Hotels Co.	26,548,690	0.23%	105,294	0.42%	25	شركة الفنادق الوطنية
Bahrain Tourism Co.	238,669,560	2.06%	815,909	3.25%	37	شركة البحرين للسياحة
Bahrain Family Leisure Co.	1,886,000	0.02%	20,500	0.08%	1	الشركة البحرينية للترفيه العائلي
<b>Hotel &amp; Tourism Sector</b>	<b>299,462,920</b>	<b>2.59%</b>	<b>1,009,092</b>	<b>4.02%</b>	<b>70</b>	<b>قطاع الفنادق و السياحة</b>
Al Khaleej Development Co.	0.000	0.00%	0	0.00%	0	شركة الخليج للتعمير
Securities & Investment Co.	0.000	0.00%	0	0.00%	0	شركة الأوراق المالية و الاستثمار
United Paper Industries	0.000	0.00%	0	0.00%	0	الشركة المتحدة لصناعة الورق
<b>Closed Company Sector</b>	<b>0.000</b>	<b>0.00%</b>	<b>0</b>	<b>0.00%</b>	<b>0</b>	<b>إجمالي قطاع الشركات المقفلة</b>
BankMuscat	0.000	0.00%	0	0.00%	0	بنك مسقط
International Investment Group	0.000	0.00%	0	0.00%	0	المجموعة الدولية للاستثمار
International Investor	0.000	0.00%	0	0.00%	0	المستثمر الدولي
Sudan Telecommunications s Co.	0.000	0.00%	0	0.00%	0	الشركة السودانية للاتصالات
Qatar Telecom	0.000	0.00%	0	0.00%	0	اتصالات قطر
United Finance Company (SAOG)	0.000	0.00%	0	0.00%	0	الشركة المتحدة للتمويل (ش.م.ع)
<b>Total Non-Bahraini Co.</b>	<b>0.000</b>	<b>0.00%</b>	<b>0</b>	<b>0.00%</b>	<b>0</b>	<b>إجمالي قطاع الشركات غير البحرينية</b>
Investcorp Preferred Shares	159,923,400	1.38%	404	0.00%	1	أسهم أنفستكوب الممتازة
<b>Total Preferred Shares Sector</b>	<b>159,923,400</b>	<b>1.38%</b>	<b>404</b>	<b>0.00%</b>	<b>1</b>	<b>الأسهم الممتازة</b>
<b>Total Market</b>	<b>11,561,574,750</b>	<b>100.00%</b>	<b>25,087,848</b>	<b>100.00%</b>	<b>1,736</b>	<b>إجمالي السوق</b>

Company Name	اجمالي القيمة السوقية (دينار) Total Market Capitalisation (BD)	النسبة من اجمالي القيمة السوقية % of Total Market Capitalisation	اسم الشركة
National Bank of Bahrain	427,500,000	8.92%	بنك البحرين الوطني
Bank of Bahrain & Kuwait	418,260,938	8.73%	بنك البحرين والكويت
Ahli United Bank	715,546,000	14.94%	البنك الأهلي المتحد
Bahrain Islamic Bank	73,600,000	1.54%	بنك البحرين الإسلامي
The Bahraini Saudi Bank	31,200,000	0.65%	البنك البحريني السعودي
<b>Commercial Banks Sector</b>	<b>1,666,106,938</b>	<b>34.78%</b>	<b>قطاع البنوك التجارية</b>
Gulf Monetary Group	11,200,000	0.23%	المجموعة الخليجية للمال
Arab Banking Corporation	475,020,000	9.91%	المؤسسة العربية المصرفية
United Gulf Bank	195,200,000	4.07%	بنك الخليج المتحد
Investcorp Bank	452,400,000	9.44%	بنك انفتسكوب
Bahrain Middle East Bank	6,175,041	0.13%	بنك البحرين والشرق الأوسط
Bahrain Commercial Facilities Co.	82,500,000	1.72%	شركة البحرين للتسهيلات التجارية
United Gulf Industries Co.	14,063,684	0.29%	الشركة الخليجية المتحدة للتصنيع
Taib Bank	37,269,697	0.78%	بنك طيب
Shamil Bank of Bahrain	148,274,100	3.09%	مصرف البحرين الشامل
Esterad Investment Company	74,349,660	1.55%	شركة استيراد الاستثمارية
Gulf Finance House	215,918,182	4.51%	بيت التمويل الخليجي
<b>Investment Sector</b>	<b>1,712,370,364</b>	<b>35.74%</b>	<b>قطاع الاستثمار</b>
Bahrain Kuwait Insurance Co.	22,300,000	0.47%	الشركة البحرينية الكويتية للتأمين
Al-Ahlia Insurance Co.	10,050,000	0.21%	شركة التأمين الأهلية
Arab International Insurance Co.	3,122,396	0.07%	الشركة العربية الدولية للتأمين
Takaful International Co.	11,000,000	0.23%	شركة التكافل الدولية
Arab Insurance Group (Arig)	52,591,500	1.10%	المجموعة العربية للتأمين
Bahrain National Holding Co.	32,725,000	0.68%	شركة البحرين الوطنية القابضة
<b>Insurance Sector</b>	<b>131,788,896</b>	<b>2.75%</b>	<b>قطاع التأمين</b>
Bahrain Ship Repairing & Eng. Co.	11,520,000	0.24%	شركة البحرين لتصليح السفن والهندسة
Bahrain Cinema Co.	16,660,456	0.35%	شركة البحرين للسينما
General Trading & Food Proc. Co.	24,105,866	0.50%	الشركة العامة للتجارة وصناعة الأغذية
Bahrain Maritime & Mercantile Intl. Co.	86,248,800	1.80%	شركة البحرين للملاحة والتجارة الدولية
Bahrain Telecommunications Co.	977,000,000	20.39%	شركة البحرين للاتصالات (بتلكو)
Bahrain Car Parks Co.	13,360,274	0.28%	شركة البحرين لمواقف السيارات
Bahrain Duty Free Shop Complex	35,376,000	0.74%	شركة مجمع البحرين للأسواق الحرة
<b>Services Sector</b>	<b>1,164,271,396</b>	<b>24.30%</b>	<b>قطاع الخدمات</b>
Bahrain Flour Mills Co.	6,557,500	0.14%	شركة مطاحن الدقيق
Delmon Poultry Co.	8,624,739	0.18%	شركة دلمون للدواجن
<b>Industrial Sector</b>	<b>15,182,239</b>	<b>0.32%</b>	<b>قطاع الصناعة</b>
Bahrain Hotels Co.	49,277,860	1.03%	شركة فنادق البحرين
National Hotels Co.	26,800,000	0.56%	شركة الفنادق الوطنية
Bahrain Tourism Co.	21,528,000	0.45%	شركة البحرين للسياحة
Bahrain Family Leisure Co.	3,680,000	0.08%	الشركة البحرينية للترفيه العائلي
<b>Hotel &amp; Tourism Sector</b>	<b>101,285,860</b>	<b>2.11%</b>	<b>قطاع الفنادق و السياحة</b>
<b>Total Market</b>	<b>4,791,005,692</b>	<b>100.00%</b>	<b>إجمالي السوق</b>
Al Khaleej Development Co.	8,444,800	68.69%	شركة الخليج للتعمير
Securities & Investment Co.	-	-	شركة الأوراق المالية و الاستثمار
United Paper Industries	3,850,000	31.31%	الشركة المتحدة لصناعة
<b>Closed Company Sector</b>	<b>12,294,800</b>	<b>100.00%</b>	<b>إجمالي قطاع الشركات المقفلة</b>
BankMuscat	358,892,130	14.55%	بنك مسقط
International Investment Group	88,653,760	3.59%	المجموعة الدولية للاستثمار
International Investor	-	-	المستثمر الدولي
Sudan Telecommunications Co.	230,849,332	9.36%	الشركة السودانية للاتصالات
Qatar Telecom	1,771,900,000	71.84%	اتصالات قطر
United Finance Company (SAOG)	16,258,297	0.66%	الشركة المتحدة للتمويل (ش.م.ع.ع)
<b>Total Non-Bahraini Companies</b>	<b>2,466,553,519</b>	<b>100.00%</b>	<b>إجمالي قطاع الشركات غير البحرينية</b>
Investcorp Preferred Shares	79,170,000	100.00%	أسهم انفتسكوب الممتازة
<b>Total Preferred Shares Sector</b>	<b>79,170,000</b>	<b>100.00%</b>	<b>إجمالي قطاع الأسهم الممتازة</b>



مدير الصندوق Issue Manager	اسم الصندوق Fund Name	صافي قيمة الموجودات NAV	النوع Type	الأهداف Objectives
Islamic Development Bank	Unit Investment Fund	\$1.0199	Open	Best possible returns
SICO Funds Company EC	SICO Selected Securities	BHD 0.1706	Open	M/T to L/T capital appreciation
SICO Funds Company EC	SICO Assured International Fund (SAIF)	\$969.300	Closed	To achieve capital appreciation while at the same time offering a protection on the downside risk
SICO Funds Company EC	Khaleej Equity Fund	\$113.060	Open	Is to seek long-term capital appreciation. The Fund will aim to achieve this investment objective by investing principally in equity securities listed on the stock markets of GCC Countries
MAN - AHLI Investment Bank E.C.	MAN-AHLI Guaranteed 360 E.C.	\$1,438.98	Open	M/T growth reflected in the value of the Bonds
MAN - AHLI Investment Bank E.C.	MAN-AHLI Prisma Guaranteed E.C.	\$1,437.22	Open	M/T capital appreciation
MAN - AHLI Investment Bank E.C.	MAN - AHLI Guaranteed 220 plus E.C.	\$1,318.67	Open	M/T growth reflected in the value of the Bonds
TAIB Bank E.C.	Everest Fund	\$21.72	Open	Attain the highest total return consistent with Prudent risk
TAIB Bank E.C.	American Explorer Fund, Ltd	\$92.76	Open	Seeks to maximize capital appreciation from investing globally in public companies in the technology sector through Sub Investment Managers or other funds
TAIB Bank E.C.	Taib Healthsciences Fund (Prev. Biomed Fund)	\$78.82	Open	L/T capital appreciation
TAIB Bank E.C.	Taib Crescent Global Fund	\$72.17	Open	Attain capital appreciation
TAIB Bank E.C.	Taib Rocky Mountain Fund	\$102.16	Open	L/T capital appreciation
TAIB Bank E.C.	Taib Thames Fund	\$89.21	Open	L/T capital appreciation
TAIB Bank E.C.	Taib Technology Growth Fund	\$33.56	Open	L/T capital appreciation
TAIB Bank E.C.	Taib Currency Fund	\$89.85	Open	Long-term capital appreciation
TAIB Bank E.C.	Taib Income Fund	\$91.52	Open	To earn steady income
Banque Nationale de Paris	Caravan Fund	\$1,222.67	Open	High long term total return
First Arabian Equity 2000 Fund	First Arabian Equity 2000 Fund	\$18.38	Open	L/T capital growth
Gulf International Bank	Global Equity Fund	\$125.80	Open	To track closely the MSCI world free index in US dollars avoiding investment in companies primarily associated with industries dealing in non-islamic sectors
Gulf International Bank	Enhanced Liquidity Fund	\$100.12	Open	To generate investment returns in excess of one month US dollar LIBOR plus 0.25%
Gulf International Bank	Falcon Emerging Market Bond Fund	\$861.60	Open	To achieve a high total return relative to the benchmark index
Gulf International Bank	Falcon US Dollar High Yield Fund	\$104.78	Open	To achieve a high total return relative to the benchmark index
Gulf International Bank	High Yield Defensive Fund	\$878.98	Open	To generate income in excess of its benchmark with limited volatility of principal through an actively managed portfolio of high yield securities
Gulf International Bank	Falcon US Long/ Short Equity Fund. (Class A)	\$118.78	Open	To seek to achieve consistent monthly and annual capital appreciation
Gulf International Bank	Falcon Relative Value Fund.	\$181.63	Open	To seek to generate a rate of return in excess of LIBOR.
Gulfinvest Fund International KSC	Trust Capital Guaranteed GCC Fund	BHD 1.199	Closed	
Gulfinvest Fund International KSC	Trust Capital Guaranteed GCC with Minimum Return Fund	BHD 1.093	Closed	To seek long-term capital appreciation through investment opportunities
Gulfinvest Fund International KSC	Trust Capital Guaranteed Gulf Fund	BHD 1.177	Closed	

## Listed Bonds

## السندات المدرجة

Bonds Name	حجم الإصدار Amount of Issue	الاستحقاق Maturity	القيمة الاسمية Face Value	سعر الفائدة Coupon Rate	الإصدار
Long term Government Bonds	BD 100,000,000	2029	100% Par-Value	1.71%	سندات التنمية الحكومية طويلة الأجل
BCFC Bonds (3rd issue)	BD 8,000,000	2005	BD 100	5%	سندات التسهيلات الإصدار الثالث
BCFC Bonds (4th issue)	BD 7,000,000	2006	BD 100	5%	سندات التسهيلات الإصدار الرابع
Islamic Govt. Leasing Sukuk	\$ 100,000,000	2006	\$10,000	5.25%*	صكوك التأجير الإسلامية الحكومية
Islamic Govt. Leasing Sukuk (Second Issue)	\$ 70,000,000	2005	100% Par-Value	4.25%	صكوك التأجير الإسلامية الحكومية (الإصدار الثاني)
Islamic Govt. Leasing Sukuk (Third Issue)	\$ 80,000,000	2007	100% Par-Value	4.00%	صكوك التأجير الإسلامية الحكومية (الإصدار الثالث)
Islamic Govt. Leasing Sukuk (Fourth Issue)	\$50,000,000	2005	100% Par-Value	3%	صكوك التأجير الإسلامية الحكومية (الإصدار الرابع)
Islamic Govt. Leasing Sukuk (Fifth Issue)	\$80,000,000	2006	100% Par-Value	3%	صكوك التأجير الإسلامية الحكومية (الإصدار الخامس)
Islamic Govt. Leasing Sukuk (Sixth Issue)	\$100,000,000	2008	100% Par-Value	3.75%	صكوك التأجير الإسلامية الحكومية (الإصدار السادس)
ALBA Floating Rate Bonds 2013	\$200,000,000	2013	\$1,000	2.8885%	سندات النجوم البحرين - 2013
Government Islamic Leasing Securities - 2008 (7th Issue)	\$250,000,000	2008	\$10,000	2.182%	صكوك التأجير الإسلامية الحكومية - 2008 (الإصدار السابع)
Convertible Bonds United Finance Company SAOG-2008	RO 500,000 (\$ 1,300,000)	2008	RO 1.00 (\$ 2.6)	6.00%	سندات قابلة للتحويل للشركة المتحدة للتمويل (ش.م.ع.ع)
Malaysian Global Sukuk - 2007	\$600,000,000	2007	\$10,000	LIBOR +0.95% p.a	الصكوك الدولية الماليزية - 2007
United Gulf Bank Bond - 2006	\$60,000,000	2006 - 2008	\$100,000	1% PA.+3 months Libor	سندات بنك الخليج المتحد - 2006
Islamic Government Leasing Sukuk (Eighth Issue)-2006	\$50,000,000	2006	100%	1.53%	صكوك التأجير الإسلامية الحكومية (الإصدار الثامن)- 2006
National Industries Group Holding	\$60,000,000	2009	\$100,000	0.9% PA. + LIBOR for 6-month U.S.	سندات مجموعة الصناعات الوطنية
The Kingdom of Bahrain Notes - 2008	\$500,000,000	2008	1000 - 10000 - 100000	4%	سندات ملكة البحرين 2008
BMA International Sukuk Company (SPC)2009	\$250,000,000	2009	\$10,000	LIBOR +0.45%	الصكوك الدولية 2009
IJARAHA SUKUK IN BAHRAIN DINAR BY BMA	BD 40,000,000	2014	BD 10,000	5.125% p.a.	صكوك الإيجار بالدينار البحريني صادرة من مؤسسة نقد البحرين

\* Fixed Interest Rate.

\* يحتسب العائد على السند بموجب سعر ثابت للفائدة.

## Brokers' List

## قائمة الوسطاء

Office Name	صندوق البريد PO BOX	الهاتف Phone	الفاكس Fax	اسم المكتب
ABC Securities	2808	17-535760	17-533012	شركة المؤسسة العربية المصرفية للأوراق المالية
Abdulla Zain Al-Abedin	1297	17-246661	17-246661	الوسيط عبدالله زين العابدين
Ahli United Bank	5941	17-221717	17-214485	البنك الأهلي المتحد
Bank of Bahrain & Kuwait Financial Services	597	17-229993	17-216164	شركة بنك البحرين والكويت للخدمات المالية
Gulf Securities	11884	17-272578	17-258780	شركة الخليج للأوراق المالية
IndoGulf Securities	33620	17-227778	17-215231	الشركة الخليجية الهندية للخدمات المالية
Nassir Abbas Khosrou	20330	17-270661	17-271267	الوسيط ناصر عباس خسرو
Securities & Investments Co.	1331	17-540666	17-540665	شركة الأوراق المالية والاستثمار
TAIB Securities Co.	20485	17-532324	17-531499	شركة طيب للأوراق المالية
Gulfinvest Securities	10106	17-251888	17-250800	غلف إنفست للأوراق المالية
Global Investment House	855	17-210011	17-210222	بيت الاستثمار العالمي
U.G.B Securities	5964	17-533233	17-533137	بنك الخليج المتحد للأوراق المالية
Yousif Al-Ajaji	17	17-256035	17-262948	الوسيط يوسف العجاجة



Contact us  
Bahrain Stock Exchange:  
P O Box 3203, Manama, Kingdom of Bahrain  
Telephone (+973)17261260 Facsimile (+973)17256362  
E-mail: info@bahrainstock.com  
Website: www.bahrainstock.com

اتصل بنا  
سوق البحرين للأوراق المالية  
ص.ب. 3203 المنامة، مملكة البحرين.  
هاتف (+973)17261260 فاكس (+973)17256362  
البريد الإلكتروني: info@bahrainstock.com  
موقع الانترنت: www.bahrainstock.com