



سوق البحرين للأوراق المالية  
Bahrain Stock Exchange

يوليو - سبتمبر 2003 July - September 2003

المؤشرات الإحصائية

Statistical Highlights

3<sup>rd</sup> Quarter

الربع الثالث

## Contents

## المحتويات

Market Activity	1	نشاط السوق
Indicators	2	المؤشرات
Monthly Shares Traded Volume and Value	3	الكمية والقيمة المتداولة شهرياً
Trading by Company From July– September 2003	4	تداول أسهم الشركات من يوليو – سبتمبر 2003
Percentage of Trading Distribution by Nationality	5	التوزيع النسبي للتداول وفقاً للجنسية
Ranking of Market Capitalisation as of September 2003	6	الترتيب النسبي للقيمة السوقية في نهاية سبتمبر 2003
BSE Composite and Sectorial Indices	7	المؤشر العام والمؤشرات القطاعية لسوق البحرين للأوراق المالية
Brokers' List	8	قائمة الوسطاء

## نشاط السوق

أقفل مؤشر البحرين في نهاية الربع الثالث من عام 2003 عند مستوى 2164.35 نقطة، بارتفاع نسبته 10.80% عما كان عليه في نهاية يونيو من العام الجاري. وسجلت حركة الاسهم ارتفاعا في نهاية الفصل الثالث مقارنة بما كانت عليه في نهاية الفصل الثاني من عام 2003، حيث بلغت قيمة الأسهم المتداولة 27 مليون دينار مقارنة بـ 25 مليون دينار في الربع الثاني من العام الجاري، مسجلة ارتفاعا بنسبة 7.83%.

من جهة اخرى، ارتفعت الكمية المتداولة من 97 مليون سهم في نهاية الربع الثاني الى 130 مليون سهم في نهاية الربع الثالث من العام الجاري، مسجلة ارتفاعا بنسبة 33.74%. اما عدد الصفقات المنفذة فقد سجلت انخفاضا من 4,105 صفقة في الربع الثاني إلى 3,491 صفقة في نهاية الربع الثالث من العام 2003، مسجلة ارتفاعا بنسبة 14.96%.

## Market Activity

The BSE Index closed at 2164.35 points, marking an increase of 10.80% in comparison to the previous quarter ended June 30, 2003. The Trading activity recorded an increase in the 3rd quarter of 2003 as compared to the 2nd quarter of 2003 of the current year, where the value of shares traded increased from BD25 million to BD27 million recording an increase of 7.83%.

In addition, the volume of shares traded increased from 97 million, in the 2nd quarter; to 130 million shares, in the 3rd quarter of the current year; an increase of 33.74%. The number of transactions decreased by 14.96% from 4,105 transactions, in the 2nd quarter; to 3,491 transactions, in the 3rd quarter of 2003.

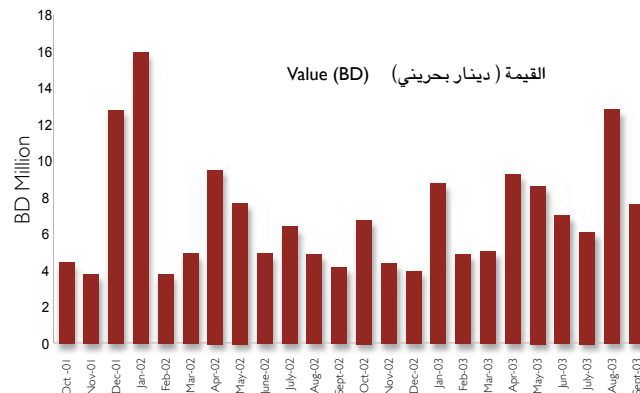
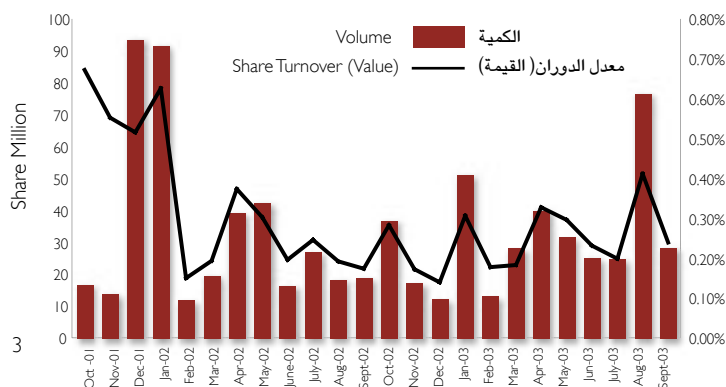


Market Indicators	September - 2003 - سبتمبر				مؤشرات السوق
Number of Listed Companies #	44				عدد الشركات المدرجة #
Number of Listed Shares (in Billion)	8,978				عدد الأسهم الصادرة والمدفوعة (مليار)
Market Capitalisation (BD Billion)	3,037				القيمة السوقية (مليار دينار)
Growth in Market Capitalisation (Dec 97-September 2003)	11.95%				معدل نمو القيمة السوقية (ديسمبر 97-سبتمبر 2003)
Bahrain Index	2164.35				مؤشر البحرين
Trading Value (BD Million)	11,719				قيمة الأسهم المتداولة (مليون دينار)
Trading Volume (Million Shares)	35,404				كمية الأسهم المتداولة (مليون سهم)
Number of Transactions	1,367				عدد الصفقات
Number of Shareholders	115,260				عدد المساهمين
Number of Corporate Bonds	3				عدد سندات الشركات
Number of Government Bonds	8				عدد سندات الحكومة
Non-Bahraini Bonds	2				سندات الشركات غير البحرينية
Number of Brokerage and Market Makers	12				عدد الدالين وصانعي السوق
Number of Mutual Funds	29				عدد الصناديق الاستثمارية
Settlement	T+2				التسويات
Trading Session is from 10 am to 12 noon, Sunday through Thursday. # Including 6 Non-Bahraini Companies					ساعات التداول من 10 صباحاً إلى 12 ظهراً، من الأحد إلى الخميس. # تتضمن 6 شركات غير بحرينية
Economic Indicators	2002	2001	2000	1999	المؤشرات الاقتصادية
Real GDP (BD Million)	2863.29	2723.29	2602.48	2,471.9	الناتج المحلي الإجمالي الحقيقي (مليون دينار)
GDP Real Growth Rate	5.1%	4.6%	5.3%	4.3%	معدل النمو في الناتج المحلي الإجمالي
Real GDP in Purchaser's Values Per Capita Income (BD)	4,260.07	4,159.93	4,081.61	3,980.61	متوسط نصيب الفرد من الناتج المحلي الإجمالي الحقيقي (دينار)
Real Gross National Income Per Capital Income (BD)	4,036.89	3,991.36	3,967.25	3,818.14	متوسط نصيب الفرد من الناتج القومي الإجمالي الحقيقي (دينار)
Real GNDI Per Capital Income (BD Million)	3,369.09	3,328.15	3,460.18	3,325.45	متوسط نصيب الفرد من الدخل القومي المتاح الحقيقي (مليون دينار)
Population	672,123	654,621	637,582	620,989	عدد السكان
Exchange rate (BD/\$)	0.376	0.376	0.376	0.376	سعر الصرف (دينار/\$)
Average Short-term Interest Rate on Treasury Bills	1.17%	3.92%	6.52%	5.51%	متوسط أسعار الفائدة على أذونات الخزانة
Source: Ministry of Finance and National Economy Bahrain Monetary Agency (BMA) Central Statistic Organisation					المصادر: وزارة المالية والاقتصاد الوطني مؤسسة نقد البحرين الجهاز المركزي للإحصاء
# Average short term interest rate on 91 days T.B for July - September 2003: N/A					#متوسط سعر الفائدة على اذونات الخزانة قصيرة الأجل (91 يوم) للفترة من يوليو - سبتمبر 2003: N/A
@ Provisional					@ أولية

## Monthly Shares Traded Volume and Value

## الكمية والقيمة المتداولة شهرياً

Months	معدل دوران السهم (القيمة) Shares Turnover (Value)	القيمة السوقية (دينار بحريني) Market Capitalisation (BD)	اجمالي القيمة (دينار بحريني) Total Value (BD)	اجمالي الكمية (سهم) Total Volume (shares)	الشهر
<b>2001</b>					
Oct	0.18%	2,495,194,639	4,446,558	16,782,063	اكتوبر
Nov	0.15%	2,508,236,793	3,792,714	13,852,286	نوفمبر
Dec	0.52%	2,488,677,988	12,827,263	93,572,476	ديسمبر
<b>4th Qrt.</b>	<b>0.85%</b>		<b>21,066,535</b>	<b>124,206,825</b>	الربع الرابع
<b>2002</b>					
Jan	0.63%	2,552,900,874	15,983,285	91,639,695	يناير
Feb	0.15%	2,541,512,000	3,813,730	12,013,804	فبراير
Mar	0.19%	2,550,651,864	4,948,165	19,675,864	مارس
<b>1st Qrt.</b>	<b>0.97%</b>		<b>24,745,180</b>	<b>123,329,363</b>	الربع الاول
Apr	0.37%	2,563,922,264	9,552,988	39,310,056	إبريل
May	0.30%	2,556,524,610	7,737,359	42,622,120	مايو
Jun	0.20%	2,536,684,015	4,964,569	16,621,811	يونيو
<b>2nd Qrt.</b>	<b>0.88%</b>		<b>22,254,916</b>	<b>98,553,987</b>	الربع الثاني
Jul	0.25%	2,562,049,477	6,418,940	27,004,148	يوليو
Aug	0.19%	2,560,982,580	4,915,553	18,404,055	أغسطس
Sep	0.17%	2,418,463,811	4,201,214	18,988,464	سبتمبر
<b>3rd Qrt.</b>	<b>0.64%</b>		<b>15,535,707</b>	<b>64,396,667</b>	الربع الثالث
Oct	0.28%	2,410,005,082	6,810,199	36,877,959	اكتوبر
Nov	0.17%	2,576,929,067	4,430,355	17,448,995	نوفمبر
Dec	0.14%	2,850,493,855	3,991,382	12,302,820	ديسمبر
<b>4th Qrt.</b>	<b>0.53%</b>		<b>15,231,936</b>	<b>66,629,774</b>	الربع الرابع
<b>2003</b>					
Jan	0.31%	2,870,215,286	8,805,253	51,095,434	يناير
Feb	0.18%	2,774,079,062	4,919,719	13,305,550	فبراير
Mar	0.18%	2,772,644,363	5,086,041	28,217,173	مارس
<b>1st Qrt.</b>	<b>0.68%</b>		<b>18,811,013</b>	<b>92,618,157</b>	الربع الاول
Apr	0.33%	2,828,862,734	9,283,217	40,198,889	إبريل
May	0.30%	2,923,041,698	8,659,934	31,735,708	مايو
Jun	0.23%	3,038,308,501	7,047,050	25,227,474	يونيو
<b>2nd Qrt.</b>	<b>0.82%</b>		<b>24,990,201</b>	<b>97,162,071</b>	الربع الثاني
Jul	0.20%	3,102,064,910	6,159,987	24,782,306	يوليو
Aug	0.41%	3,116,238,089	12,845,547	76,703,149	أغسطس
Sep	0.24%	3,306,805,206	7,940,461	28,463,249	سبتمبر
<b>3rd Qrt.</b>	<b>0.81%</b>		<b>26,945,995</b>	<b>129,948,704</b>	الربع الثالث



Company Name *	معدل دوران السهم (قيمة)		قيمة الاسهم (دينار بحريني)		كمية الاسهم المتداولة		الشركات المساهمة العامة □	
	Shares Turnover (Value)	الترتيب Rank	% : المجموع %:Total	Shares Traded Value (BD)	الترتيب Rank	% : المجموع %:Total		Shares Traded Volume
National Bank of Bahrain	0.34%	5	4.17%	1,123,772	9	1.22%	1,586,351	بنك البحرين الوطني
Bank of Bahrain & Kuwait	0.56%	3	6.51%	1,753,362	4	2.64%	3,431,593	بنك البحرين والكويت
Ahli United Bank	3.02%	1	50.61%	13,638,311	1	74.74%	97,124,760	البنك الاهلي المتحد
Bahrain Islamic Bank	0.31%	13	0.61%	164,292	14	0.62%	803,395	بنك البحرين الاسلامي
The Bahraini Saudi Bank	0.29%	22	0.24%	64,106	16	0.46%	599,000	البنك البحريني السعودي
Gulf Monetary Group								المجموعة الخليجية للمال
Arab Banking Corporation	0.07%	14	0.60%	161,329	25	0.05%	68,957	المؤسسة العربية المصرفية
United Gulf Bank	0.01%	29	0.04%	10,876	28	0.04%	51,816	بنك الخليج المتحد
Bahrain International Bank								بنك البحرين الدولي
Investcorp Bank	0.04%	12	0.63%	169,650	30	0.00%	300	بنك انفستكورب
Bahrain Middle East Bank	1.12%	23	0.23%	60,761	3	3.03%	3,941,855	بنك البحرين والشرق الاوسط
Bahrain Commercial Facilities Co.	1.78%	6	4.14%	1,114,340	8	1.39%	1,802,331	شركة البحرين للتسهيلات التجارية
United Gulf Industries Corp.		21	0.28%	75,390	10	1.08%	1,400,000	الشركة الخليجية المتحدة للتصنيع
Taib Bank	0.52%	18	0.52%	140,549	17	0.42%	544,602	بنك طيب
Shamil Bank of Bahrain								مصرف البحرين الشامل
Bahrain Kuwait Insurance Co.	0.82%	16	0.56%	150,923	20	0.32%	417,749	الشركة البحرينية الكويتية للتأمين
Al-Ahlia Insurance Co.	1.52%	19	0.44%	119,642	18	0.33%	429,363	شركة التأمين الاهلية
Arab International Insurance Co.								الشركة العربية الدولية للتأمين
Takaful International Co.								شركة التكافل الدولية
Arab Insurance Group	0.41%	17	0.52%	140,670	15	0.46%	601,427	المجموعة العربية للتأمين
Bahrain National Holding Co.	1.00%	10	0.98%	264,140	12	0.75%	979,537	شركة البحرين الوطنية القابضة
Bahrain Ship Repairing & Eng. Co.	0.11%	30	0.03%	7,820	29	0.01%	9,500	شركة البحرين لتصليح السفن والهندسة
Bahrain Cinema Co.	1.80%	11	0.91%	244,635	19	0.32%	418,068	شركة البحرين للسينما
National Import & Export Co.	2.93%	4	5.53%	1,490,376	6	1.69%	2,201,300	الشركة الوطنية للاستيراد والتصدير
General Trading & Food Proc. Co.	5.28%	7	3.34%	898,860	5	1.98%	2,571,758	الشركة العامة للتجارة وصناعة الاغذية
Bahrain Maritime & Mercn. Int. Co.	1.83%	8	3.24%	872,164	11	0.99%	1,291,642	شركة البحرين للملاحة والتجارة الدولية
Bahrain Telecommunications Co.	0.56%	2	13.26%	3,572,439	2	4.53%	5,885,368	شركة البحرين للاتصالات (بتلكو)
Bahrain Car Park Co.	0.41%	24	0.18%	49,378	21	0.24%	317,390	شركة البحرين لمواقف السيارات
Bahrain Duty Free Shop Complex	0.92%	15	0.57%	154,468	22	0.17%	215,725	شركة مجمع البحرين للاسواق الحرة
Bahrain Flour Mills Co.	0.24%	28	0.05%	13,315	26	0.04%	54,746	شركة البحرين لمطاحن الدقيق
Delmon Poultry Co.	0.54%	25	0.17%	44,612	23	0.13%	169,500	شركة دلمون للدواجن
Bahrain Hotels Co.	0.06%	27	0.07%	18,194	27	0.04%	54,154	شركة فنادق البحرين
National Hotels Co.	0.12%	26	0.07%	18,395	24	0.10%	130,240	شركة الفنادق الوطنية
Bahrain Tourism Co.	2.62%	9	1.23%	330,365	7	1.53%	1,989,027	شركة البحرين للسياحة
Bahrain Family Leisure Co.	2.14%	20	0.29%	78,862	13	0.66%	857,250	الشركة البحرينية للترفيه للعائلي
<b>Total</b>				<b>26,945,995</b>			<b>129,948,704</b>	<b>المجموع</b>

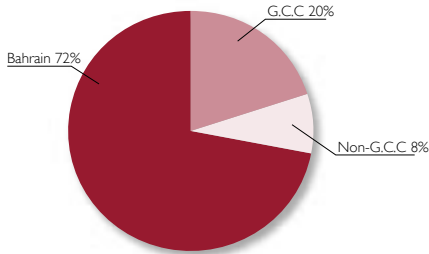
\*Represents local companies only.

□ تمثل الشركات المحلية.

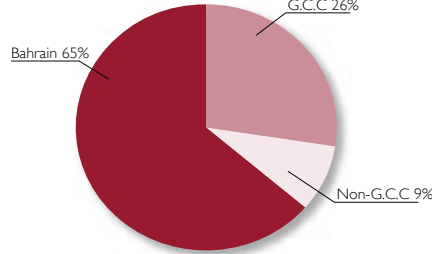
## Percentage of Trading Distribution by Nationality

## التوزيع النسبي للتداول وفقا للجنسية

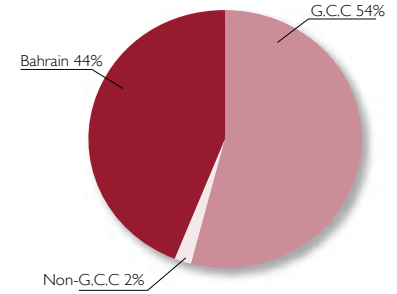
قيمة الاسهم المتداولة  
Value of Shares Traded  
2002



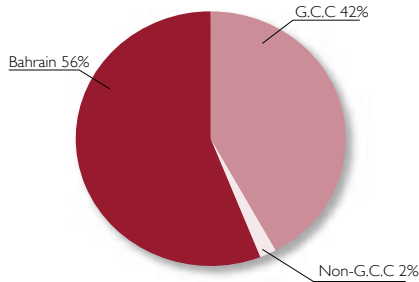
كمية الاسهم المتداولة  
Volume of Shares Traded  
2002



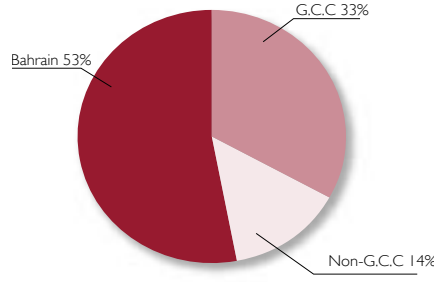
كمية الاسهم المتداولة  
Volume of Shares Traded  
3rd Qrt 2003 الربع الثالث



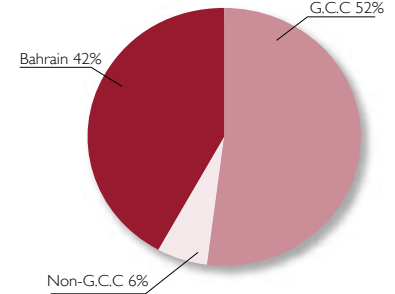
قيمة الاسهم المتداولة  
Value of Shares Traded  
3rd Qrt 2003 الربع الثالث



القيمة السوقية  
Market Capitalisation  
3rd Qrt 2003 الربع الثالث



ملكية أسهم الشركات\*  
Shares Ownership\*  
3rd Qrt 2003 الربع الثالث



\* Shares ownership of Arab International Insurance Co. is not included as they were not provided by the company.  
1997 data was used for the Gulf Monetary Group as this has not been updated by the company.  
2002 data was used for Takaful International Co., United Gulf Bank, Family Leisure Co. and National Hotels Co.

\* لا تشمل على ملكية أسهم الشركة العربية الدولية للتأمين بسبب عدم تحديثها من طرف الشركة.  
أستعملت بيانات 1997 للمجموعة الخليجية للمال بسبب عدم تحديثها من طرف الشركة.  
أستعملت بيانات 2002 لشركة التكافل الدولية وبنك الخليج المتحد والشركة البحرينية للترفيه العائلي وشركة الفنادق الوطنية .

## Ranking of Market Capitalisation as of September 2003

الترتيب النسبي للقيمة السوقية في نهاية سبتمبر

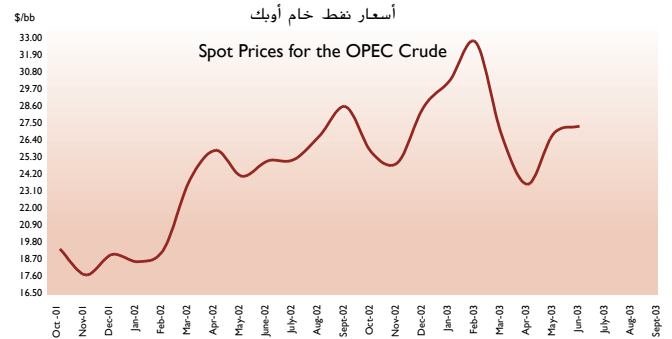
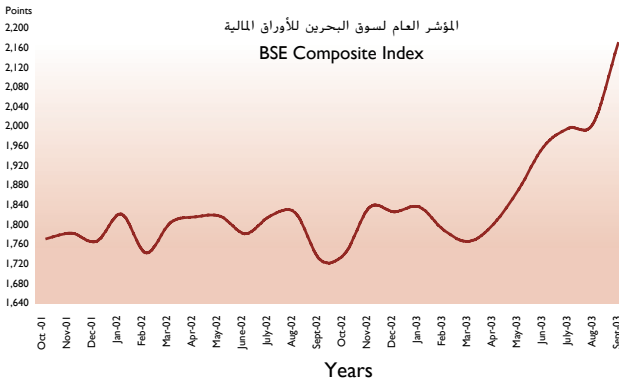
Company Name *	الترتيب Rank	(القيمة السوقية ( دينار بحريني ) Market Capitalisation (BD)	عدد الاسهم الصادرة و المدفوعة Outstanding Shares	الشركات المساهمة العامة □
National Bank of Bahrain	4	326,250,000	450,000,000	بنك البحرين الوطني
Bank of Bahrain & Kuwait	5	313,553,438	569,062,500	بنك البحرين والكويت
Ahli United Bank	3	450,892,000	2,600,000,000	البنك الاهلي المتحد
Bahrain Islamic Bank	10	52,900,000	230,000,000	بنك البحرين الاسلامي
The Bahraini Saudi Bank	18	21,800,000	200,000,000	البنك البحريني السعودي
Gulf Monetary Group	27	11,200,000	320,000,000	المجموعة الخليجية للمال
Arab Banking Corporation	6	226,200,000	100,000,000	المؤسسة العربية المصرفية
United Gulf Bank	7	193,600,000	800,000,000	بنك الخليج المتحد
Bahrain International Bank	15	28,410,762	728,481,084	بنك البحرين الدولي
Investcorp Bank	2	452,400,000	800,000	بنك انستكورب
Bahrain Middle East Bank	33	5,448,566	363,237,709	بنك البحرين والشرق الاوسط
Bahrain Commercial Facilities Co.	9	62,600,000	100,000,000	شركة البحرين للتسهيلات التجارية
United Gulf Industries Corp.	30	7,408,548	125,568,610	الشركة الخليجية المتحدة للتصنيع
Taib Bank	16	26,895,632	101,916,000	بنك طيب
Shamil Bank of Bahrain	8	148,274,100	230,000,000	مصرف البحرين الشامل
Bahrain Kuwait Insurance Co.	19	18,500,000	50,000,000	الشركة البحرينية الكويتية للتأمين
Al-Ahlia Insurance Co.	29	7,867,200	26,400,000	شركة التأمين الاهلية
Arab International Insurance Co.	35	3,122,396	39,029,946	الشركة العربية الدولية للتأمين
Takaful International Co.	24	12,600,000	40,000,000	شركة التكافل الدولية
Arab Insurance Group	13	33,930,000	150,000,000	المجموعة العربية للتأمين
Bahrain National Holding Co.	17	26,460,500	93,500,000	شركة البحرين الوطنية القابضة
Bahrain Ship Repairing & Eng. Co.	31	7,200,000	8,000,000	شركة البحرين لتصليح السفن والهندسة
Bahrain Cinema Co.	23	13,588,138	19,982,556	شركة البحرين للسينما
National Import & Export Co.	11	50,820,000	72,600,000	الشركة الوطنية للاستيراد والتصدير
General Trading & Food Proc. Co.	20	17,025,154	44,921,250	الشركة العامة للتجارة وصناعة الاغذية
Bahrain Maritime & Mercn. Int. Co.	12	47,698,200	65,340,000	شركة البحرين للملاحة والتجارة الدولية
Bahrain Telecommunications Co.	1	635,000,000	1,000,000,000	شركة البحرين للاتصالات (بتلكو)
Bahrain Car Park Co.	26	11,953,929	70,317,230	شركة البحرين لمواقف السيارات
Bahrain Duty Free Shop Complex	21	16,830,000	22,000,000	شركة مجمع البحرين للاسواق الحرة
Bahrain Flour Mills Co.	32	5,504,000	21,500,000	شركة البحرين لمطاحن الدقيق
Delmon Poultry Co.	28	8,327,334	29,740,480	شركة دلمون للدواجن
Bahrain Hotels Co.	14	31,265,309	93,329,280	شركة فنادق البحرين
National Hotels Co.	22	15,000,000	100,000,000	شركة الفنادق الوطنية
Bahrain Tourism Co.	24	12,600,000	72,000,000	شركة البحرين للسياحة
Bahrain Family Leisure Co.	34	3,680,000	40,000,000	الشركة البحرينية للترفيه للعائلي
<b>Total for Market</b>		<b>3,306,805,206</b>	<b>8,977,726,645</b>	السوق

\*Represents Local Companies Only.

\* تمثل الشركات المحلية.



الشهور	مؤشر البحرين Bahrain Index	البنوك التجارية Commercial Banks	الاستثمار Investment	التأمين Insurance	الخدمات Services	الصناعة Industrial	الفنادق و السياحة Hotel & Tourism	Months
<b>2001</b>								
يناير	1733.10	1379.89	2221.71	1502.57	1646.29	1700.61	1335.44	Jan
فبراير	1594.65	1364.91	2125.39	1396.71	1378.97	1627.89	1323.82	Feb
مارس	1642.73	1398.63	2258.95	1407.58	1395.08	1669.97	1272.35	Mar
أبريل	1710.65	1492.43	2296.54	1454.65	1459.05	1689.46	1273.40	Apr
مايو	1721.03	1495.51	2357.28	1415.03	1445.56	1736.21	1322.28	May
يونيو	1726.65	1509.15	2383.67	1465.72	1428.66	1773.61	1331.88	Jun
يوليو	1697.60	1529.00	2162.83	1480.20	1462.00	1818.55	1381.33	Jul
أغسطس	1831.83	1665.52	2257.33	1479.04	1614.03	1871.05	1502.71	Aug
سبتمبر	1671.27	1527.45	1900.30	1483.97	1537.73	1908.45	1486.20	Sep
أكتوبر	1766.14	1696.16	1818.91	1518.73	1666.39	1919.38	1483.27	Oct
نوفمبر	1777.52	1727.71	1745.67	1525.71	1705.32	1919.38	1513.97	Nov
ديسمبر	1761.46	1769.64	1648.15	1518.73	1679.15	1932.90	1536.99	Dec
<b>2002</b>								
يناير	1816.40	1769.46	1773.70	1498.02	1741.23	1916.00	1662.62	Jan
فبراير	1737.54	1714.27	1738.95	1535.32	1608.61	1922.76	1665.64	Feb
مارس	1800.12	1800.81	1762.50	1664.12	1668.49	1890.82	1640.68	Mar
أبريل	1810.71	1859.07	1710.71	1638.92	1673.37	1903.00	1618.35	Apr
مايو	1811.69	1846.37	1754.27	1587.96	1664.48	1918.49	1637.95	May
يونيو	1777.19	1830.21	1670.66	1573.37	1640.57	1912.97	1631.87	June
يوليو	1812.47	1884.72	1698.03	1573.37	1666.35	1903.00	1597.81	Jul
أغسطس	1819.19	1904.70	1656.21	1545.89	1688.27	1912.97	1627.61	Aug
سبتمبر	1724.39	1785.20	1512.19	1538.59	1641.28	1853.18	1634.16	Sep
أكتوبر	1736.13	1752.96	1551.01	1539.10	1679.93	1922.93	1613.31	Oct
نوفمبر	1830.13	1918.83	1585.85	1493.99	1746.67	1951.75	1617.56	Nov
ديسمبر	1821.49	1934.24	1632.42	1526.80	1697.25	1991.61	1654.83	Dec
<b>2003</b>								
يناير	1831.00	1945.48	1572.22	1585.93	1760.59	1991.61	1727.25	Jan
فبراير	1783.62	1933.48	1528.89	1592.87	1664.00	2011.54	1811.75	Feb
مارس	1761.49	1874.08	1544.14	1574.64	1650.65	1931.82	1805.84	Mar
أبريل	1797.04	1965.32	1558.43	1569.11	1646.10	1960.03	1799.92	Apr
مايو	1867.22	2082.59	1625.90	1746.92	1656.34	2059.68	1810.38	May
يونيو	1953.43	2160.53	1718.86	1812.32	1736.73	2059.68	1923.23	Jun
يوليو	1990.93	2231.99	1720.77	1981.45	1755.83	2139.40	1971.06	Jul
أغسطس	2001.69	2246.95	1718.86	1974.88	1777.44	2159.33	1923.55	Aug
سبتمبر	2164.35	2541.33	1781.76	2035.89	1880.68	2317.22	2007.44	Sep



Office Name	صندوق البريد P.O. Box	الهاتف Phone	الفاكس Fax	اسم المكتب
ABC Securities	2808	226848	241179	شركة المؤسسة العربية المصرفية للأوراق المالية
Abdulla Zain Al-Abedin	1297	246661	246661	الوسيط عبدالله زين العابدین
Ahli United Bank	5941	221717	214485	البنك الأهلي المتحد
Bank of Bahrain & Kuwait Financial Services	597	229993	216164	شركة بنك البحرين والكويت للخدمات المالية
Gulf Securities	11884	272578	258780	شركة الخليج للأوراق المالية
IndoGulf Securities	33620	227778	215231	الشركة الخليجية الهندية للخدمات المالية
Nassir Abbas Khosrou	20330	270661	271267	الوسيط ناصر عباس خسرو
Securities & Investments Co.	1331	540666	540665	شركة الأوراق المالية و الاستثمار
TAIB Securities Co.	20485	532324	531499	شركة طيب للأوراق المالية
Gulfinvest Securities	10106	251888	250800	غلف إنفست للأوراق المالية
U.G.B Securities	5964	533233	533137	بنك الخليج المتحد للأوراق المالية
Yousif Al-Ajaji	17	256035	262948	الوسيط يوسف العجاجة



سوق البحرين للأوراق المالية  
Bahrain Stock Exchange

Contact us

Bahrain Stock Exchange:

P O Box 3203, Manama, Kingdom of Bahrain

Telephone (+973) 26 1260 Facsimile (+973) 256362

E-mail: [info@bahrainstock.com](mailto:info@bahrainstock.com)

Website: [www.bahrainstock.com](http://www.bahrainstock.com)

اتصل بنا

سوق البحرين للأوراق المالية

ص.ب. 3203 المنامة. مملكة البحرين.

هاتف (+973)261260 فاكس (+973)256362

البريد الإلكتروني: [info@bahrainstock.com](mailto:info@bahrainstock.com)

موقع الانترنت: [www.bahrainstock.com](http://www.bahrainstock.com)