

1Q/06



سوق البحرين للأوراق المالية
Bahrain Stock Exchange

نشرة التداول الفصلية Quarterly Trading Bulletin

يناير - مارس 2006 January - March 2006

Contents

المحتويات

Market Performance	2	نشاط السوق
Market Activity	3	بيانات احصائية
Bahrain All Share Index	4	مؤشر البحرين العام
Market at a Glance	5	احصاءات متفرقة
Quarterly Trading Activity	7	حركة التداول الفصلية
Financial Ratios	9	المؤشرات المالية
Trading Nationality Wise	10	التداول وفقا للجنسية
Mutual Funds	11	صناديق الاستثمار
Listed Bonds & Sukuk	12	السندات والصكوك المدرجة
Brokers' List	13	قائمة الوسطاء



The Bahrain All Share Index closed at the end of 1Q 06 at 2137.89 recording a yoy growth rate of 2.88%. The stellar performer between the sectors, according to the Bahrain All Share Sub-Indices, was the Investment sector that increased by 25.66% yoy followed by the Industrial sector, which posted a growth of 4.68%. On the other hand the index declined by 2.64% compared to the previous quarter, which closed at 2,195.80.

Market Capitalization of the BSE stood at BD 6.38bn by the end of the quarter, increasing from BD 6.02bn in 1Q 05, achieving by that a growth of 5.9%. The biggest growth among the sectors was recorded by the Investment sector, where the market capitalization grew by 26.23% increasing from BD 2.07bn in 1Q 05 to BD 2.61bn in 1Q 06.

This quarter witnessed an increase in the value of shares traded, where the total value amounted to BD73.7mn compared to BD 52.3mn in the same quarter last year posting an increase of 40.88%. In addition, the volume of shares increased from 88.0mn shares in 1Q 05 to 112.6mn this quarter translating into an 28.03% rise. Moreover, most of the trading activity was concentrated in the Investment sector with a value of BD34.4mn that captured 46.7% of the total value of shares traded during 1Q 06, which compromised of 39.6mn shares translating to 35.2% of the total shares traded in the market.

The Bahraini, GCC and Non-GCC investors' trading activity increased in 1Q 06 compared to 1Q 05, where the market witnessed BD84.4mn value of shares traded by Bahraini investors, BD 46.1mn by GCC investors and BD 16.9mn by Non-GCC investors, resulting in an increase of 28.9%, 55.9% and 76.4% respectively.

The market breadth showed that decliners outperformed advancers by a margin of 21:14 and 12 scrips remained unchanged

أفضل مؤشر البحرين العام عند مستوى 2137.89 نقطة بنهاية الربع الأول من عام 2006. مسجلا ارتفاعا بنسبة 2.88% مقارنة بالربع الأول من عام 2005. سجل قطاع الاستثمار أفضل أداء بين قطاعات السوق. حيث ارتفع بنسبة 25.66% وفقا لمؤشر البحرين العام. تلاه قطاع الصناعة بنسبة 4.68%. من جهة أخرى تراجع المؤشر بنسبة 2.64% مقارنة مع الربع الماضي. حيث أفضل عند 2195.80 نقطة.

بلغت القيمة السوقية للسوق 6.38 مليار دينار بحريني مقارنة بـ 6.02 مليار دينار في الربع الأول من عام 2005. مسجلة نموا بنسبة 5.9%. حقق قطاع الاستثمار أعلى نمو من حيث القيمة السوقية بين قطاعات السوق بارتفاعه من 2.07 مليار دينار في الربع الأول من عام 2005 إلى 2.61 مليار دينار في الربع الأول من عام 2006. مسجلا نموا بنسبة 26.23%.

تم تداول حوالي 112.6 مليون سهم بقيمة 73.7 مليون دينار. وقد سجلت قيمة التداول نموا بنسبة 40.88%. بينما سجلت كمية التداول نموا بنسبة 28.03% مقارنة بالربع الأول من عام 2005. استحوذ قطاع الاستثمار على 35.2% من مجمل عدد الأسهم المتداولة والتي بلغت قيمتها 34.4 مليون دينار. أي ما يعادل 46.7% من إجمالي قيمة الأسهم المتداولة.

ازداد حجم تداول المستثمرين البحرينيين والخليجيين والجنسيات الأخرى خلال الربع الأول من عام 2006 مقارنة بنفس الفترة من العام الماضي من حيث القيمة بنسبة 28.9% للبحرينيين 55.9% للخليجيين. و76.4% للجنسيات الأخرى. وقد بلغت قيمة تداولات المستثمرين البحرينيين والخليجيين والجنسيات الأخرى 84.4 مليون دينار و16.9 مليون دينار و46.1 مليون دينار على التوالي.

أما بصدد حركة أسعار الأسهم، فقد انخفضت أسعار اسهم 21 شركة مقابل ارتفاع أسعار 14 شركة. في حين حافظت 12 شركة على أسعارها السابقة.



BSE Indices	مؤشرات السوق				
	الربع الاول 2006	الربع الاول 2005	التغير (نقطة)	التغير (%)	
	1Q06	1Q05	Change (points)	Change (%)	
Bahrain All Share Index	2,137.89	2,078.13	59.76	2.88	مؤشر البحرين العام
Dow Jones Bahrain Index	178.58	174.20	4.38	2.51	مؤشر داو جونز البحرين
Esterad Index	2,210.26	2,248.32	-38.06	-1.69	مؤشر استيراد

Daily Trading Averages	متوسطات التداول اليومية				
	الربع الاول 2006	الربع الاول 2005	التغير	التغير (%)	
	1Q06	1Q05	Change (points)	Change (%)	
Total Trading Days	58	60	-2	-3.33%	مجموع أيام التداول
Average Value of Shares (BD)	1,270,721	871,948	398,773	45.73%	متوسط قيمة الأسهم (دينار)
Average Volume of Shares	1,941,715	1,466,032	475,683	32.45%	متوسط كمية الأسهم
Average no. of Transactions	104	109	-5	-4.47%	متوسط عدد الصفقات

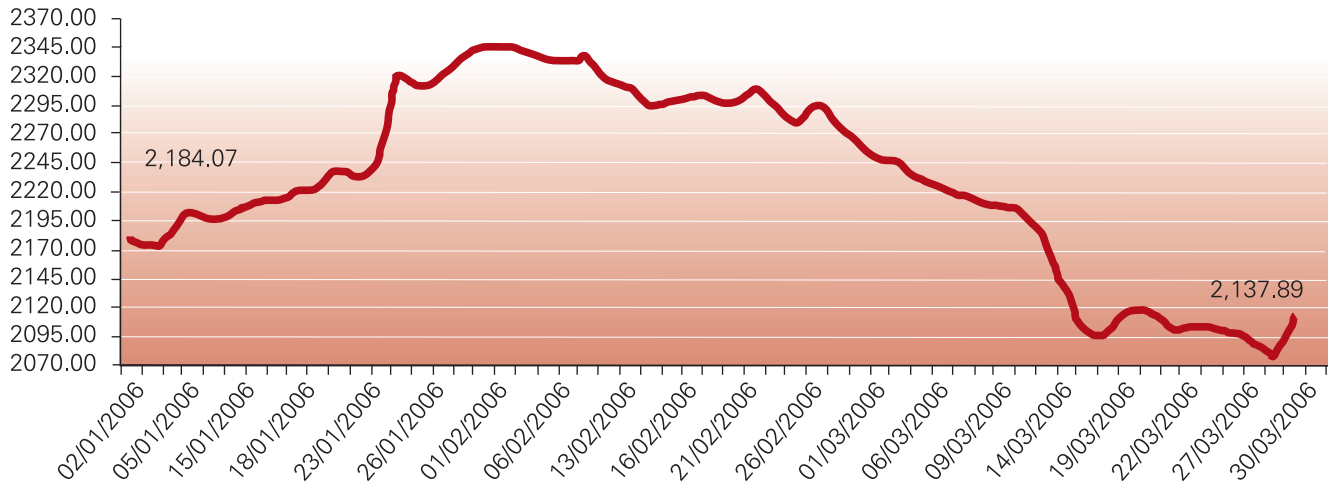
الشهر	مؤشر البحرين العام - التغير منذ مطلع العام	القيمة السوقية (دينار)	قيمة الاسهم المتداولة (دينار)	كمية الاسهم المتداولة	عدد الصفقات	عدد ايام التداول
Month	Bahrain All Share Index YTD Growth	Market Capitalization (BD)	Value of Shares Traded (BD)	Volume of Shares Traded	No. of Transactions	No. of Trading Days
يناير January	6.75%	6,987,673,379	25,600,718	41,621,860	1,963	18
فبراير February	3.18%	6,754,848,095	26,245,978	28,697,165	2,040	18
مارس March	-2.64%	6,375,851,833	21,855,098	42,300,429	2,021	22
Total المجموع			73,701,793	112,619,454	6,024	58

Market Breadth		نبض السوق
Advancers	14	الأسهم المرتفعة
Decliners	21	الأسهم المنخفضة
Unchanged	12	بدون تغيير
Total	47	المجموع

Summary of Listings		ملخص الإدراج
Number of Companies	47	عدد الشركات
Number of Mutual Funds	23	عدد الصناديق
Number of Bonds & Sukuk	18	عدد السندات والصكوك
Number of Preferred Shares	2	الأسهم الممتازة

	الربع الاول 2006 1Q 06	الربع الاول 2005 1Q 05	التغير (نقطة) Change (points)	التغير (%) Change(%)	
Bahrain All Share Index			مؤشر البحرين العام		
BAHRAIN ALL SHARE INDEX	2,137.89	2,078.13	59.76	2.88%	مؤشر البحرين العام
Commercial Banks	2,469.56	2,497.19	-27.63	-1.11%	البنوك التجارية
Investment	1,922.80	1,530.20	392.60	25.66%	الاستثمار
Insurance	2,168.39	2,241.94	-73.55	-3.28%	التأمين
Services	1,953.04	2,450.56	-497.52	-20.30%	الخدمات
Industrial	1,493.06	1,426.37	66.69	4.68%	الصناعة
Hotels & Tourism	2,143.32	2,139.58	3.74	0.17%	الفنادق والسياحة
Dow Jones Bahrain Index			مؤشر داوجونز البحرين		
Dow Jones Bahrain Index	178.58	174.20	4.38	2.51%	مؤشر داوجونز البحرين
Esterad Index			مؤشر استيراد		
Esterad Index	2,210.26	2,248.32	-38.06	-1.69%	مؤشر استيراد

تطور مؤشر البحرين العام خلال الربع الاول من عام 2006 (نقطة)
Bahrain All Share Index Performance 1Q 06 (Points)



الشركات الأكثر نشاطاً من حيث القيمة Most Active Companies By Value		
الشركة	القيمة (بالدينار)	النسبة من إجمالي السوق
Company	Value (BD)	% From Total Market
GFH	13,245,760	18.0%
BISB	13,080,046	17.7%
TAMEERK	10,230,548	13.9%
BATELCO	5,941,748	8.1%
AUB	4,229,218	5.7%
Total المجموع	46,727,319	63.4%

الشركات الأكثر نشاطاً من حيث الكمية Most Active Companies By Volume		
الشركة	الكمية	النسبة من إجمالي السوق
Company	Volume	% From Total Market
BISB	22,751,965	20.2%
TAMEERK	20,643,825	18.3%
AUB	11,125,268	9.9%
GFH	9,563,969	8.5%
BSB	6,839,557	6.1%
Total المجموع	70,924,584	63.0%

الاسهم الأكثر ارتفاعاً Top Advancers		
الشركة	النسبة	الترتيب
Company	%	Rank
UGIC	66.44%	1
BMUSCAT	66.15%	2
TAIB	34.92%	3
BASREC	17.44%	4
BKIC	10.42%	5

الاسهم الأكثر انخفاضاً Top Decliners		
الشركة	النسبة	الترتيب
Company	%	Rank
GLOBAL	-58.82%	1
ESTERAD	-36.47%	2
BMMI	-31.93%	3
GFH	-31.05%	4
TAMEERK	-20.27%	5

الشركات الأكبر حجماً من حيث القيمة السوقية Largest Companies in Terms of Market Capitalization		
الشركة	القيمة السوقية (دينار)	النسبة من إجمالي السوق
Company	Market Capitalization (BD)	% From Total Market
BATELCO	1,098,000,000	17.22%
AUB	988,041,600	15.50%
INVCORP	711,776,000	11.16%
GFH	502,080,386	7.87%
AUB	452,400,000	7.10%
Total المجموع	3,752,297,986	58.85%

السعر الأعلى	السعر الأدنى	سعر الإقفال	التغير خلال الربع (%)	عدد ايام التداول	الشركة / القطاع
High Price	Low Price	Closing Price	% Change During the Quarter	No. of Days Traded	
\$1.05	\$0.90	\$0.96	2.13	51	البنك الاهلي المتحد
BHD 0.687	BHD 0.488	BHD 0.550	5.36	39	بنك البحرين الإسلامي
BHD 0.800	BHD 0.600	BHD 0.625	(12.59)	50	بنك البحرين والكويت
BHD 1.010	BHD 0.800	BHD 0.817	(19.90)	49	بنك البحرين الوطني
BHD 0.144	BHD 0.135	BHD 0.135	(2.17)	30	البنك البحريني السعودي
					قطاع البنوك التجارية
\$1.92	\$1.06	\$1.180	(20.27)	54	شركة الخليج للتعمير
\$12.500	\$11.000	\$12.00	4.35	20	المؤسسة العربية المصرفية
BHD 1.010	BHD 0.880	BHD 0.890	(10.10)	13	شركة البحرين للتسهيلات التجارية
BHD 0.095	BHD 0.095	BHD 0.095	(5.00)	1	بنك البحرين والشرق الأوسط
\$1.88	\$1.85	\$1.87	1.08	3	مصرف البحرين الشامل
BHD 1.814	BHD 1.099	BHD 1.099	(36.47)	49	شركة استيراد الاستثمارية
\$4.33	\$2.15	\$2.62	(31.05)	49	بيت التمويل الخليجي
-	-	BHD 0.035	0.00	0	المجموعة الخليجية للمال
\$2,360.00	\$2,350.00	\$2,360.00	0.00	5	انفستكوروب
\$1.74	\$1.20	\$1.70	34.92	12	بنك طيب
BHD 0.470	BHD 0.430	BHD 0.470	9.30	5	بنك الخليج المتحد
BHD 0.301	BHD 0.149	BHD 0.243	66.44	15	الشركة الخليجية المتحدة للتصنيع
					قطاع الاستثمار
BHD 0.500	BHD 0.460	BHD 0.490	8.89	6	شركة التأمين الأهلية
\$1.34	\$1.15	\$1.180	(0.84)	23	المجموعة العربية للتأمين
-	-	BHD 0.080	0.00	0	الشركة العربية الدولية للتأمين
BHD 0.550	BHD 0.501	BHD 0.530	10.42	8	الشركة البحرينية الكويتية للتأمين
BHD 0.385	BHD 0.355	BHD 0.374	6.86	6	شركة البحرين الوطنية القابضة
BHD 0.305	BHD 0.305	BHD 0.305	7.02	1	شركة التكافل الدولية
					قطاع التأمين
BHD 1.771	BHD 1.450	BHD 1.771	17.44	5	شركة البحرين لتصليح السفن والهندسة
BHD 0.185	BHD 0.180	BHD 0.185	(7.50)	2	شركة البحرين لمواقف السيارات
BHD 1.348	BHD 1.025	BHD 1.049	(11.10)	16	شركة البحرين للسينما
BHD 1.690	BHD 1.510	BHD 1.510	(4.55)	6	شركة مجمع البحرين للأسواق الحرة
BHD 1.200	BHD 0.800	BHD 0.810	(31.93)	26	شركة البحرين للملاحة و التجارة الدولية
BHD 1.350	BHD 0.890	BHD 0.915	(16.82)	54	شركة البحرين للاتصالات (بتلكو)
BHD 0.500	BHD 0.420	BHD 0.426	(3.18)	32	الشركة العامة للتجارة وصناعة الأغذية
BHD 0.490	BHD 0.350	BHD 0.390	(10.34)	58	شركة ناس
					قطاع الخدمات
-	-	BHD 0.388	0.00	0	شركة البحرين لمطاحن الدقيق
BHD 0.302	BHD 0.300	BHD 0.300	0.00	2	شركة دلون للدواجن
					قطاع الصناعة
BHD 0.105	BHD 0.105	BHD 0.105	(6.25)	3	الشركة البحرينية للترفيه العائلي
BHD 0.460	BHD 0.446	BHD 0.448	1.36	5	شركة فنادق البحرين
BHD 0.300	BHD 0.300	BHD 0.300	(1.64)	6	شركة البحرين للسياحة
BHD 0.055	BHD 0.047	BHD 0.050	(12.28)	55	شركة بنادر للفنادق
-	-	BHD 0.310	0.00	1	شركة الفنادق الوطنية
					قطاع الفنادق و السياحة
-	-	N/AP	N/AP	0	شركة الأوراق المالية و الاستثمار
-	-	BHD 0.407	0.00	0	الشركة المتحدة لصناعة الورق
					قطاع الشركات المقفلة
BHD 9.969	BHD 9.969	BHD 9.969	66.15	1	بنك مسقط
BHD 4.300	BHD 1.400	BHD 1.400	(58.82)	18	بيت الاستثمار العالمي
-	-	BHD 0.600	0.00	0	المجموعة الدولية للاستثمار
\$57.00	\$54.42	\$54.42	(12.23)	3	اتصالات قطر
-	-	\$17.50	0.00	0	الشركة السودانية للاتصالات
-	-	N/AP	N/AP	0	المستثمر الدولي
-	-	\$5.70	0.00	0	الشركة المتحدة للتمويل (ش.م.ع)
					قطاع الشركات غير البحرينية
\$0.495	\$0.450	\$0.495	11.24	4	أسهم البنك الاهلي المتحد الممتازة (أ)
-	-	\$1,000.00	0.00	0	أسهم انفستكوروب الممتازة
					الأسهم الممتازة
					اجمالي السوق

N/AP: غير قابل للاحتساب

Quarterly Trading Activity

الرمز	Company/ Sector	اجمالي كمية الاسهم المتداولة	النسبة من اجمالي كمية الاسهم المتداولة	اجمالي قيمة الاسهم المتداولة	النسبة من اجمالي قيمة الاسهم المتداولة	عدد الصفقات
SYMBOL		Total Volume of Shares Traded	% of Total Volume of Shares Traded	Total Value of Shares Traded (BHD)	% of Total Value Traded	No. of Transactions
AUB	Ahli United Bank	11,125,268	9.88%	4,229,218	5.74%	494
BISB	Bahrain Islamic Bank	22,751,965	20.20%	13,080,046	17.75%	216
BBK	Bank of Bahrain & Kuwait	4,127,959	3.67%	3,032,128	4.11%	406
NBB	National Bank of Bahrain	2,771,973	2.46%	2,546,722	3.46%	318
BSB	The Bahraini Saudi Bank	6,839,557	6.07%	965,759	1.31%	86
	Commercial Banks Sector	47,616,722	42.28%	23,853,872	32.37%	1,520
TAMEERK	Al-Khaleej Development Co.	20,643,825	18.33%	10,230,548	13.88%	713
ABC	Arab Banking Corporation	351,880	0.31%	1,587,239	2.15%	49
BCFC	Bahrain Commercial Facilities Co.	898,214	0.80%	838,765	1.14%	44
BMB	Bahrain Middle East Bank	230,000	0.20%	21,850	0.03%	3
SHAMEL	Shamil Bank of Bahrain	339,243	0.30%	233,342	0.32%	5
ESTERAD	Esterad Investment Co.	2,136,871	1.90%	3,539,839	4.80%	292
GFH	Gulf Finance House	9,563,969	8.49%	13,245,760	17.97%	587
GMG	Gulf Monetary Group	0	0.00%	0	0.00%	0
INVCORP	Investcorp Bank	2,959	0.003%	2,630,197	3.57%	9
TAIB	Taib Bank	1,947,402	1.73%	934,198	1.27%	54
UGB	United Gulf Bank	1,420,954	1.26%	655,004	0.89%	12
UGIC	United Gulf Industries Co.	2,056,242	1.83%	481,249	0.65%	57
	Investment Sector	39,591,559	35.16%	34,397,991	46.67%	1,825
AHLIA	Al-Ahlia Insurance Co.	2,674,662	2.37%	1,336,842	1.81%	16
ARIG	Arab Insurance Group	710,956	0.63%	342,669	0.46%	63
AIIC	Arab International Insurance Co.	0	0.00%	0	0.00%	0
BKIC	Bahrain Kuwait Insurance Co.	1,758,497	1.56%	882,206	1.20%	14
BNH	Bahrain National Holding Co.	34,146	0.03%	12,495	0.02%	7
TAKAFUL	Takaful Insurance Co.	5,875	0.01%	1,792	0.00%	1
	Insurance Sector	5,184,136	4.60%	2,576,005	3.50%	101
BASREC	Bahrain Ship Repairing & Eng. Co.	34,444	0.03%	52,571	0.07%	6
CPARK	Bahrain Car Parks Co.	133,600	0.12%	24,466	0.03%	4
CINEMA	Bahrain Cinema Co.	142,642	0.13%	168,108	0.23%	40
DUTYF	Bahrain Duty Free Shop Complex	130,405	0.12%	199,538	0.27%	9
BMMI	Bahrain Maritime & Mercn. Int. Co.	2,247,853	2.00%	1,873,261	2.54%	87
BATELCO	Bahrain Telecommunications Co.	5,462,873	4.85%	5,941,748	8.06%	528
TRAFCO	General Trading & Food Process. Co.	584,448	0.52%	257,153	0.35%	74
NASS	Nass Corporation BSC	6,421,013	5.70%	2,614,793	3.55%	1,400
	Services Sector	15,157,278	13.46%	11,131,637	15.10%	2,148
BFM	Bahrain Flour Mills Co.	0	0.00%	0	0.00%	0
POLTRY	Delmon Poultry Co.	33,600	0.03%	10,072	0.01%	3
	Industrial Sector	33,600	0.03%	10,072	0.01%	3
FAMILY	Bahrain Family Leisure Co.	181,000	0.16%	19,001	0.03%	6
BHOTEL	Bahrain Hotels Co.	67,890	0.06%	30,455	0.04%	5
BTC	Bahrain Tourism Co.	65,400	0.06%	19,510	0.03%	6
BANADER	Banader Hotels Co.	4,070,842	3.61%	207,353	0.28%	345
NHOTEL	National Hotels Co.	801	0.0007%	224	0.0003%	4
	Hotels & Tourism Sector	4,385,933	3.89%	276,543	0.38%	366
SICO-C	Securities & Investment Co.	0	0.00%	0	0.00%	0
UPI	United Paper Industries	0	0.00%	0	0.00%	0
	Closed Companies Sector	0	0.00%	0	0.00%	0
BMUSC	BankMuscat	35,500	0.03%	353,900	0.48%	1
GLOBAL	Global Investment House	193,960	0.17%	706,728	0.96%	51
IIG	International Investment Group	0	0.00%	0	0.00%	0
QTEL	Qatar Telecom	15,527	0.01%	322,934	0.44%	4
SDTL	Sudan Telecommunications Co.	0	0.00%	0	0.00%	0
TII	International Investor	0	0.00%	0	0.00%	0
UFC	United Finance Company (SAOG)	0	0.00%	0	0.00%	0
	Non-Bahraini Companies Sector	244,987	0.22%	1,383,561	1.88%	56
AUB.PREFA	AUB Class A Preference Share	405,239	0.36%	72,113	0.10%	5
INV. PREF	Investcorp Preferred Shares	0	0.00%	0	0.00%	0
	Total Preferred Shares Sector	405,239	0.36%	72,113	0.10%	5
	Total Market	112,619,454	100.00%	73,701,793	100.00%	6,024

N/AP: Not Applicable

معدل دوران السهم	رأس المال المدفوع (دينار)	النسبة من اجمالي رأس المال المدفوع	اجمالي القيمة السوقية (دينار)	النسبة من اجمالي القيمة السوقية	الشركة / القطاع
Share Turnover (%)	Total Paid-Up Capital (BD)	% of Total Paid-Up Capital	Total Market Capitalisation (BD)	% of Total Market Capitalisation	
0.43%	257,302,500	15.95%	988,041,600	15.50%	البنك الاهلي المتحد
8.39%	28,336,000	1.76%	155,848,000	2.44%	بنك البحرين الإسلامي
0.76%	64,019,531	3.97%	400,122,070	6.28%	بنك البحرين والكويت
0.58%	54,000,000	3.35%	441,180,000	6.92%	بنك البحرين الوطني
1.43%	50,000,000	3.10%	67,500,000	1.06%	البنك البحريني السعودي
1.16%	453,658,031	28.12%	2,052,691,670	32.19%	قطاع البنوك التجارية
16.73%	20,735,000	1.29%	61,168,250	0.96%	شركة الخليج للتعمير
0.35%	377,000,000	23.37%	452,400,000	7.10%	المؤسسة العربية المصرفية
0.94%	11,000,000	0.68%	89,000,000	1.40%	شركة البحرين للتسهيلات التجارية
0.11%	19,731,421	1.22%	19,888,435	0.31%	بنك البحرين و الشرق الأوسط
0.14%	86,710,000	5.37%	162,147,700	2.54%	مصرف البحرين الشامل
2.92%	11,020,680	0.68%	121,117,273	1.90%	شركة استيراد الاستثمارية
2.64%	63,239,133	3.92%	502,080,386	7.87%	بيت التمويل الخليجي
0.00%	30,160,000	1.87%	11,200,000	0.18%	المجموعة الخليجية للمال
0.37%	75,400,000	4.67%	711,776,000	11.16%	انفستكوب
1.43%	40,343,487	2.50%	65,318,026	1.02%	بنك طيب
0.17%	75,545,075	4.68%	376,686,704	5.91%	بنك الخليج المتحد
1.37%	20,000,000	1.24%	35,090,148	0.55%	الشركة الخليجية المتحدة للتصنيع
1.32%	830,884,796	51.50%	2,607,872,923	40.90%	قطاع الاستثمار
9.09%	3,150,000	0.20%	14,700,000	0.23%	شركة التأمين الأهلية
0.39%	82,940,000	5.14%	88,972,000	1.40%	المجموعة العربية للتأمين
0.00%	3,678,572	0.23%	3,122,396	0.05%	الشركة العربية الدولية للتأمين
3.17%	5,512,500	0.34%	27,825,000	0.44%	الشركة البحرينية الكويتية للتأمين
0.03%	11,350,000	0.70%	42,449,000	0.67%	شركة البحرين الوطنية القابضة
0.01%	5,000,000	0.31%	15,250,000	0.24%	شركة التكافل الدولية
1.34%	111,631,072	6.92%	192,318,396	3.02%	قطاع التأمين
0.37%	880,000	0.05%	14,168,000	0.22%	شركة البحرين لتصليح السفن والهندسة
0.19%	7,031,723	0.44%	13,008,688	0.20%	شركة البحرين لمواقف السيارات
0.47%	3,383,796	0.21%	35,496,020	0.56%	شركة البحرين للسينما
0.36%	3,630,000	0.23%	54,813,000	0.86%	شركة مجمع البحرين للأسواق الحرة
2.54%	9,092,061	0.56%	73,645,694	1.16%	شركة البحرين للملاحة و التجارة الدولية
0.54%	120,000,000	7.44%	1,098,000,000	17.22%	شركة البحرين للاتصالات (بتلكو)
1.09%	6,253,881	0.39%	23,681,361	0.37%	الشركة العامة للتجارة وصناعة الأغذية
3.35%	20,000,000	1.24%	78,000,000	1.22%	شركة ناس
0.80%	170,271,461	10.55%	1,390,812,763	21.81%	قطاع الخدمات
0.00%	2,365,000	0.15%	8,342,000	0.13%	شركة البحرين لمطاحن الدقيق
0.11%	2,974,048	0.18%	8,922,144	0.14%	شركة دلمون للدواجن
0.06%	5,339,048	0.33%	17,264,144	0.27%	قطاع الصناعة
0.45%	4,000,000	0.25%	4,200,000	0.07%	الشركة البحرينية للترفيه العائلي
0.06%	11,292,843	0.70%	50,591,937	0.79%	شركة فنادق البحرين
0.09%	7,200,000	0.45%	21,600,000	0.34%	شركة البحرين للسياحة
2.76%	9,000,000	0.56%	7,500,000	0.12%	شركة بنادر للفنادق
0.00%	10,000,000	0.62%	31,000,000	0.49%	شركة الفنادق الوطنية
0.24%	41,492,843	2.57%	114,891,937	1.80%	قطاع الفنادق و السياحة
1.13%	1,613,277,251	100.00%	6,375,851,832	100.00%	اجمالي السوق
N/AP	13,750,000	91.91%	N/AP	N/AP	شركة الأوراق المالية و الاستثمار
0.00%	1,210,000	8.09%	4,477,000	100.00%	الشركة المتحدة لصناعة الورق
0.00%	14,960,000	100.00%	4,477,000	100.00%	قطاع الشركات المفلة
0.05%	81,507,644	15.51%	754,318,571	18.96%	بنك مسقط
0.09%	71,147,446	13.54%	778,619,246	19.57%	بيت الاستثمار العالمي
0.00%	28,072,301	5.34%	131,664,000	3.31%	المجموعة الدولية للاستثمار
0.02%	103,570,000	19.71%	2,051,634,000	51.57%	اتصالات قطر
0.00%	174,234,071	33.15%	230,849,336	5.80%	الشركة السودانية للاتصالات
0.00%	51,638,403	9.83%	N/AP	N/AP	المستثمر الدولي
0.00%	15,388,743	2.93%	31,267,501	0.79%	الشركة المتحدة للتمويل (ش.م.ع)
0.03%	525,558,608	100.00%	3,978,352,654	100.00%	قطاع الشركات غير البحرينية
0.04%	47,125,000	38.46%	186,615,000	71.22%	أسهم البنك الاهلي المتحد الممتازة (أ)
0.00%	75,400,000	61.54%	75,400,000	28.78%	أسهم انفستكوب الممتازة
0.03%	122,525,000	100.00%	262,015,000	100.00%	الأسهم الممتازة

Financial Ratios

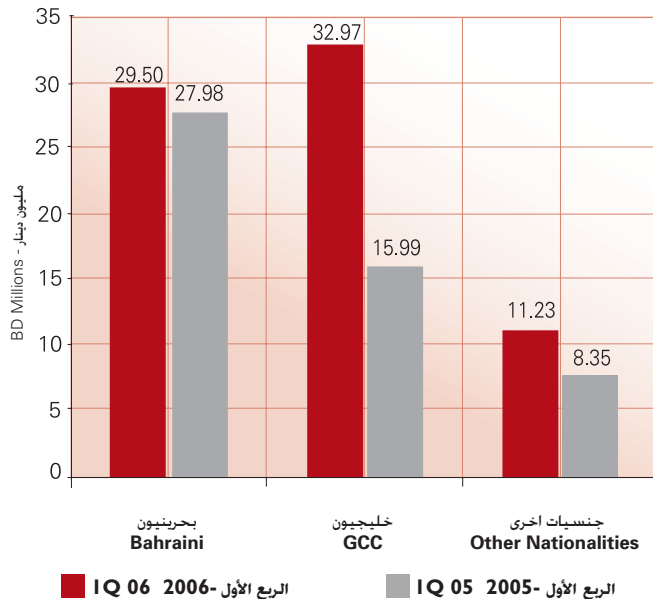
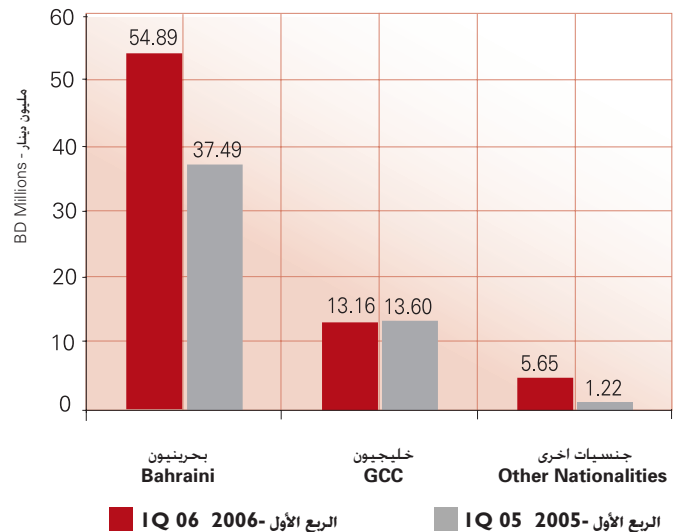
الرمز	COMPANY/ SECTOR	مضاعف السهم (مرات)	ربع السهم	القيمة السوقية إلى القيمة الدفترية للسهم (مرات)	نسبة العائد على حقوق المساهمين
SYMBOL		P/E Ratio (Times)	Dividend Yield (%)	Price to Book Value (Times)	ROE (%)
AUB	Ahli United Bank	15.90	3.04%	1.92	12.05%
BISB	Bahraini Islamic Bank	21.09	2.73%	2.17	10.28%
BBK	Bank of Bahrain & Kuwait	13.53	5.60%	2.29	16.95%
NBB	National Bank of Bahrain	14.44	4.90%	2.02	14.01%
BSB	The Bahraini Saudi Bank	29.81	0.00%	1.33	4.46%
	Commercial Banks Sector	15.56	3.64%	1.99	12.79%
TAMEERK	Al Khaleej Development Co.	5.98	6.74%	1.81	30.31%
ABC	Arab Banking Corporation	9.30	5.84%	0.62	6.70%
BCFC	Bahrain Commercial Facilities Co.	11.94	4.49%	2.74	22.96%
BMB	Bahrain & Middle East Bank	6.79	0.00%	1.94	28.51%
SHAMIL	Shamil Bank of Bahrain	10.93	6.42%	1.27	11.58%
ESTERAD	Esterad Investment Co.	8.45	4.09%	2.14	25.32%
GFH	Gulf Finance House	9.49	6.07%	3.78	39.83%
GMG	Gulf Monetary Group	0.91	0.00%	0.30	32.57%
INVCORP	Investcorp Bank	16.17	2.12%	1.44	8.89%
TAIB	Taib Bank	9.30	2.94%	1.16	12.42%
UGB	United Gulf Bank	11.86	5.53%	2.55	21.52%
UGIC	United Gulf Industries Co.	NM	0.00%	3.28	0.02%
	Investment Sector	10.65	4.42%	1.43	13.08%
AHLIA	Al-Ahlia Insurance Co.	6.65	4.08%	1.38	20.75%
ARIG	Arab Insurance Group	5.31	4.24%	0.94	17.69%
AIIC	Arab International Insurance Co.	N/A	0.00%	N/A	N/A
BKIC	Bahrain Kuwait Insurance Co.	11.63	4.72%	1.53	13.15%
BNH	Bahrain National Holding Co.	11.77	4.55%	1.18	10.07%
TAKAFUL	Takaful Insurance Co.	22.13	3.28%	2.45	11.06%
	Insurance Sector	6.86	4.11%	1.11	15.63%
BASREC	Bahrain Ship Repairing & Eng. Co.	14.26	2.82%	1.12	7.83%
CPARK	Bahrain Car Parks Co.	9.42	6.49%	1.14	12.12%
CINEMA	Bahrain Cinema Co.	7.19	3.34%	1.39	19.32%
DUTYF	Bahrain Duty Free Shop Complex	15.77	3.31%	2.82	17.87%
BMMI	Bahrain Maritime & Mercn. Int. Co.	8.84	6.17%	2.31	26.17%
BATELCO	Bahrain Telecommunications Co.	12.55	4.92%	3.27	26.07%
TRAFCO	General Trading & Food Process. Co.	13.65	3.52%	1.42	10.42%
NASS	Nass Corporation BSC	9.31	8.21%	T2.75	29.52%
	Services Sector	11.89	4.33%	2.88	24.16%
BFM	Bahrain Flour Mills Co.	11.61	3.87%	0.60	5.18%
POLTRY	Delmon Poultry Co.	12.97	5.33%	0.71	5.51%
	Industrial Sector	11.67	4.62%	0.63	5.32%
FAMILY	Bahrain Family Leisure Co.	5.37	4.76%	0.84	15.59%
BHOTEL	Bahrain Hotels Co.	12.84	4.46%	1.85	14.44%
BTC	Bahrain Tourism Co.	10.73	4.00%	0.95	8.86%
BANADER	Banader Hotels Co.	N/AP	0.00%	N/AP	N/AP
NHOTEL	National Hotels Co.	10.13	3.55%	0.87	8.60%
	Hotels & Tourism Sector	11.01	3.66%	1.30	10.84%
	Total Market	11.97	4.13%	1.76	14.49%
SICO-C	Securities & Investment Co.	N/AP	N/AP	N/AP	26.76%
UPI	United Paper Industries	10.81	3.69%	1.83	16.94%
	Closed Companies Sector	9.83	34.62%	0.14	25.92%
BMUSC	BankMuscat	248.46	1.95%	43.60	17.55%
GLOBAL	Global Investment House	9.72	6.46%	4.95	50.94%
IIG	International Investment Group	33.64	0.00%	4.86	14.45%
QTEL	Qatar Telecom	18.12	4.29%	4.65	25.66%
SDTL	Sudan Telecommunications Co.	6.24	4.06%	1.37	21.91%
TII	International Investor	N/AP	0.00%	N/AP	6.18%
UFC	United Finance Company (SAOG)	18.30	3.65%	1.88	10.26%
	Non-Bahraini Companies Sector	14.15	3.52%	3.46	24.91%
AUB.PREF.A	AUB Class A Preference Share	N/AP	4.29%	N/AP	N/AP
INV. PREF	Investcorp Preferred Shares	N/AP	10.00%	N/AP	N/AP
	Total Preferred Shares	N/AP	5.86%	N/AP	N/AP

قيمة الاسهم المتداولة (دينار) في الربع الأول - Value Traded (BD) IQ 06 2006

	بحرينيون Bahraini		خليجيون GCC		جنسيات اخرى Other Nationalities		المجموع Total	
	قيمة التداول Value Traded	نسبة من اجمالي القيمة المتداولة % of Total Value Traded	قيمة التداول Value Traded	نسبة من اجمالي القيمة المتداولة % of Total Value Traded	قيمة التداول Value Traded	نسبة من اجمالي القيمة المتداولة % of Total Value Traded		
Buy	29,501,396	40.03%	32,974,116	44.74%	11,226,283	15.23%	73,701,795	البيع
Sell	54,885,491	74.47%	13,162,573	17.86%	5,653,731	7.67%	73,701,795	الشراء
Totals	84,386,887	57.25%	46,136,689	31.30%	16,880,014	11.45%	147,403,590	المجموع

قيمة الاسهم المتداولة (دينار) في الربع الأول - Value Traded (BD) IQ 05 2005

	بحرينيون Bahraini		خليجيون GCC		جنسيات اخرى Other Nationalities		المجموع Total	
	قيمة التداول Value Traded	نسبة من اجمالي القيمة المتداولة % of Total Value Traded	قيمة التداول Value Traded	نسبة من اجمالي القيمة المتداولة % of Total Value Traded	قيمة التداول Value Traded	نسبة من اجمالي القيمة المتداولة % of Total Value Traded		
Buy	27,979,951	53.48%	15,987,961	30.56%	8,348,956	15.96%	52,316,868	البيع
Sell	37,493,884	71.67%	13,602,246	26.00%	1,220,738	2.33%	52,316,868	الشراء
Totals	65,473,835	62.57%	29,590,207	28.28%	9,569,694	9.15%	104,633,736	المجموع

قيمة التداول (شراء)
Trading Value (Buy)قيمة التداول (بيع)
Trading Value (Sell)

Issue Manager	Fund Name	صافي قيمة الموجودات NAV	Type	النوع	مدير الصندوق	اسم الصندوق
Islamic DEV.Bank	Unit Investment Bank	\$1.999	Open-End	مفتوح	البنك الاسلامي للتنمية	صندوق حصص الاستثمار- البنك الاسلامي للتنمية (اسلامي)
SICO Funds Company EC	SICO Selected Securities (SSS)	BHD 0.217	Open-End	مفتوح	شركة سيكو للصناديق الاستثمارية	صندوق سيكو للاوراق المالية المختارة (دب)
SICO Funds Company EC	SICO Assured International Fund (Saif)	\$978.60	Close-End	مغلق	شركة سيكو للصناديق الاستثمارية	صندوق سيكو الدولي المضمون (سيف)
SICO Funds Company EC	Khaleej Equity Fund	\$196.00	Open-End	مفتوح	شركة سيكو للصناديق الاستثمارية	صندوق أسهم الخليج
MAN - AHLI Investment Bank E.C.	MAN - AHLI Guaranteed 360 E.C.	\$1,748.68	Open-End	مفتوح	بنك مان - اهلي للاستثمار	مان اهلي المضمون 360
MAN - AHLI Investment Bank E.C.	MAN - AHLI Prisma Guaranteed E.C.	\$1,768.13	Open-End	مفتوح	بنك مان - اهلي للاستثمار	مان اهلي بريزما المضمون
MAN - AHLI Investment Bank E.C.	MAN - AHLI Guaranteed 220 plus E.C.	\$1,577.74	Open-End	مفتوح	بنك مان - اهلي للاستثمار	مان اهلي المضمون 220 بلاس
TAIB Bank E.C.	Everest Fund	\$43.00	Open-End	مفتوح	بنك طيب	صندوق طيب افرست
TAIB Bank E.C.	American Explorer Fund	\$108.96	Open-End	مفتوح	بنك طيب	صندوق طيب المستكشف الامريكي
TAIB Bank E.C.	TAIB Healthsciences Fund (Prev. Biomed Fund)	\$93.82	Open-End	مفتوح	بنك طيب	صندوق طيب بايوميد
TAIB Bank E.C.	TAIB Crescent Global Fund	\$75.00	Open-End	مفتوح	بنك طيب	صندوق طيب الهلال العالي (اسلامي)
TAIB Bank E.C.	TAIB Income Fund	\$92.98	Open-End	مفتوح	بنك طيب	صندوق طيب للعوائد
BNP PARIBAS	CARAVAN FUND	\$1,288.36	Open-End	مفتوح	بنك بي . ان . بي باريبا	بي ان بي باريبا كرفان (اسلامي)
First Investment Funds E.C. (Company)	First Arabian Equity 2000 Fund*	\$21.14	Open-End	مفتوح	صناديق الأولى للاستثمار	صندوق الأولى للأسهم العربية 2000 (\$) (الاسلامي)
Gulfinvest Fund International KSC	Trust Capital Guaranteed GCC Fund	BHD 1.199	Close-End	مغلق	صندوق استثمار الخليج الدولي	صندوق ترست للاستثمار في دول الخليج ذات راس المال المضمون
Gulfinvest Fund International KSC	Trust Capital Guaranteed GCC with Minimum Return Fund	BHD 1.093	Close-End	مغلق	صندوق استثمار الخليج الدولي	صندوق ترست للاستثمار في دول الخليج ذات راس المال المضمون مع حد ادنى للعائد
Gulfinvest Fund International KSC	Trust Capital Guaranteed Gulf Fund	BHD 1.177	Close-End	مغلق	صندوق استثمار الخليج الدولي	صندوق ترست للاستثمار الخليجي ذات راس المال المضمون
Makaseb Fund Company	Makaseb Emirates Equity Fund	\$16.67	Open-End	مفتوح	شركة مكاسب للصناديق الاستثمارية	صندوق مكاسب للأسهم الإماراتية
Makaseb Fund Company	Makaseb Qatar Equity Fund	\$7.64	Open-End	مفتوح	شركة مكاسب للصناديق الاستثمارية	صندوق استثمار مكاسب قطر
Makaseb Fund Company	Makaseb Emirates Opportunities Fund	\$7.32	Open-End	مفتوح	شركة مكاسب للصناديق الاستثمارية	صندوق مكاسب لفرص الاستثمار الإماراتية
Makaseb Fund Company	Makaseb Arab Tigers Fund	\$9.04	Open-End	مفتوح	شركة مكاسب للصناديق الاستثمارية	صندوق مكاسب للتمور العربية
Al Tawfeek Company for Investment Funds Limited	Al-Tawfeek Arab Telecommunication Fund	\$109.40	Open-End	مفتوح	شركة البركة للإستثمار والتنمية	صندوق التوفيق للاتصالات العربية
Al Tawfeek Company for Investment Funds Limited	Al-Tawfeek Gulf Equity Fund	\$90.43	Open-End	مفتوح	صندوق التوفيق للأسهم الخليجية	شركة التوفيق للصناديق الإستثمارية المحدودة

Name	حجم الإصدار	سعر الفائدة	Period for Annual Payment		القيمة الاسمية	الإصدار	الادراج	الاستحقاق	الاسم
	Size	Coupon Rate	From	To	Face Value	Issuance	Listing	Maturity	
BCFC Bonds (4th issue)	BHD 7,000,000	5.875%	24-Nov-05	24-May-06	BD 100	24.05.2001	31.05.2001	24.05.2006	سندات التسهيلات الإصدار الرابع
Islamic Govt. Leasing Sukuk (Third Issue)	\$80,000,000	4.00%	28-Feb-06	28-Aug-06	100%	29.08.2002	08.09.2002	29.08.2007	صكوك التأجير الإسلامية الحكومية (الإصدار الثالث)
Islamic Govt. Leasing Sukuk (Sixth Issue)	\$100,000,000	3.75%	2-Apr-06	2-Oct-06	100%	02.04.2003	06.04.2003	02.04.2008	صكوك التأجير الإسلامية الحكومية (الإصدار السادس)
ALBA Floating Rate Bonds 2013	\$200,000,000	6.051%	15-Mar-06	15-Sep-06	\$1,000	18.06.2003	26.06.2003	15.03.2013	سندات المنهون البحرين - 2013
Government Islamic Leasing Securities - 2008 (7th Issue)	\$250,000,000	5.17%	27-Nov-05	27-May-06	\$10,000	27.05.2003	01.07.2003	27.05.2008	صكوك التأجير الإسلامية الحكومية - 2008 (الإصدار السابع)
Convertible Bonds United Finance Company SAOG-2008	RO 500,000 (\$1,300,000)	6.00%	Every Six months as of 21/04/03		RO 1.00 (\$ 2.6)	21.10.2002	17.07.2003	21.01.2008	سندات قابلة للتحويل للشركة المتحدة للتحويل (ش.م.ع.ع)
Malaysian Global Sukuk - 2007	\$600,000,000	LIBOR +0.95% p.a	Every Six months		\$10,000	03.07.2002	24.09.2003	03.07.2007	الصكوك الدولية الماليزية 2007 -
United Gulf Bank Bond - 2006	\$60,000,000	1% p.a.+ 3 months Libor in arrears	30/MAR, 30/JUN, 30/SEP, 30/DEC		\$100,000	30.09.2003	04.11.2003	30.09.2006-2008	سندات بنك الخليج المتحد 2006 -
National Industries Group Holding	\$60,000,000	LIBOR+0.90% p.a.	Every Six months		\$100,000		06.05.2004	MAY, 2009	سندات مجموعة الصناعات الوطنية
The Kingdom of Bahrain Notes - 2008	\$500,000,000	4.00%	24-Jan-06	24-Jul-06	1,000-10,000 - 100,000	24.01.2003	16.06.2004	24.01.2008	سندات ملكة البحرين 2008
BMA International Sukuk Company (SPC) 2009	\$250,000,000	LIBOR +0.45%	30-Dec-05	30-Jun-06	\$10,000	JUNE, 2004	12.07.2004	JUNE, 2009	الصكوك الدولية 2009
Ijarah Sukuk in Bahraini Dinar by BMA	BHD 40,000,000	5.125% p.a	20-Jan-06	20-Jul-06	BD 10,000	20.07.2004	10.08.2004	20.07.2014	صكوك الإيجار بالدينار البحريني صادر من مؤسسة نقد البحرين
EMAAR Variable Return Ijara Sukuk 2009	\$65,000,000	6 Month US \$ LIBOR +0.70 p.a.	Every Six months		Par US \$ 50,000	06.07.2004	17.10.2004	06.07.2009	اعمار - صكوك الإيجار المنحركة العوائد - 2009
Islamic Govt. Leasing Sukuk (Eleventh Issue) 2010	BHD 30,000,000	4.5% p.a.	28-Feb-06	28-Aug-06	100%	28.02.2005	16.03.2005	28.02.2010	صكوك التأجير الإسلامية الحكومية (الإصدار الحادي عشر) - 2010
The Commercial Real Estate Sukuk Company B.S.C.(C)	\$ 100,000,000	US \$ 6 month LIBOR + 1.25% p.a.	12-Nov-05	12-May-06	\$ 10,000	12.05.2005	21.06.2005	12.05.2010	صكوك التأجير الإسلامية الصادرة من الشركة التجارية العقارية للصكوك
Bahrain Commercial Facilities (FRN) Fifth Issue - 2010	BHD 10,000,000	0.85% above the 6 months BIBOR	15-Dec-05	15-Jun-06	100% of Par Value	15.06.2005	06.07.2005	15.06.2010	سندات شركة البحرين للتسهيلات التجارية الإصدار الخامس - 2010
Esterad Floating Rate Bond - 2010	\$ 25,000,000	1.25% p.a. over LIBOR for 6 months	Every Six months		\$ 100,000	20.07.2005	24.08.2005	20.07.2010	سندات شركة استيراد الاستثنائية - 2010
Islamic Govt. Leasing Sukuk (12th Issue) 2011	\$230,000,000	5.60% p.a.	21-May-06	21-Nov-06	100%	21.11.2005	23.01.2006	21.11.2011	صكوك التأجير الإسلامية الحكومية (الإصدار الثاني عشر) - 2011

Brokers' List

قائمة الوسطاء

Broker's Name	صندوق البريد P.O. Box	الهاتف Phone	الفاكس Fax	الموقع الإلكتروني Website	البريد الإلكتروني E-mail	اسم الوسيط
Abdulla Zain Al-Abedin	1297	17-246661	17-246661	-	-	عبدالله زين العابدین
Ahli United Bank Securities	5941	17-585714	17-580542	www.ahliunited.com	info@ahliunited.com	شركة البنك الأهلي المتحد للأوراق المالية
Bank of Bahrain & Kuwait	597	17-229993	17-216164	www.bbkonline.com	ecall_ebank@bbkonline.com	بنك البحرين والكويت
Gulfinvest Securities	10106	17-207070	17-250800	-	info@gulfinvestsecurities.com	شركة غلف إنفست للأوراق المالية
Global Investment House	855	17-210011	17-210222	www.globalinv.net	www.globalinv.net	بيت الاستثمار العالمي
Gulf Securities	11884	17-272578	17-258780	-	-	شركة الخليج للأوراق المالية
Nassir Abbas Khosrou	20330	17-270661	17-271267	-	-	ناصر عباس خسرو
Securities & Investments Co.	1331	17-515000	17-514000	www.sico-bahrain.com	sico@batelco.com.bh	شركة الأوراق المالية والاستثمار
TAIB Securities Co.	20485	17-532324	17-531499	www.taibdirect.com	taibdirect@taib.com	شركة طيب للأوراق المالية
U.G.B Securities	5964	17-533233	17-533137	www.ugbbh.com	info@ugbbah.com	بنك الخليج المتحد للأوراق المالية
Yousif Al-Ajaji	17	17-256035	17-262948	-	ajaji001@yahoo.com	يوسف العجاجة

Contact us

Bahrain Stock Exchange:

P O Box 3203, Manama, Kingdom of Bahrain

Telephone (+973)17261260 Facsimile (+973)17256362

E-mail: info@bahrainstock.com

Website: www.bahrainstock.com

اتصل بنا

سوق البحرين للأوراق المالية

ص.ب. 3203 المنامة، مملكة البحرين.

هاتف (+973)17261260 فاكس (+973)17256362

البريد الإلكتروني: info@bahrainstock.com

موقع الإنترنت: www.bahrainstock.com