

1Q/10



نشرة التداول الفصلية

Quarterly Trading Bulletin

يناير - مارس 2010 January - March 2010

www.bahrainstock.com

Contents		المحتويات
Market Performance & Activity	1	أداء ونشاط السوق
BSE Indices	2	مؤشرات السوق
Market at a Glance	3	احصاءات موجزة
Sectors at a Glance	4	احصاءات قطاعية
Quarterly Trading Activity	5	حركة التداول الفصلية
Financial Ratios	6	مؤشرات مالية
Trading Nationality Wise	7	التداول وفقاً للجنسية
Brokers Activity (Buy & Sell)	8	نشاط الوسطاء (بيعاً وشراءً)
Mutual Funds	9	صناديق الاستثمار
Bonds & Sukuk	10	السندات والصكوك
Brokers & Members	11	الوسطاء والأعضاء

1Q 10

نشرة التداول الفصلية
Quarterly Trading Bulletin
January - March 2010 يناير - مارس



Market Performance

The Bahrain All Share Index closed at the end of 1Q 10 at 1,547.13 recording a YTD growth of 6.09%. Moreover, the index decreased by 3.05% compared to 1Q 09. The stellar performer between the sectors, according to the Bahrain All Share Sub-Indices, was the Hotel & Tourism sector that increased by 20.43% yoy, which was followed by the Industrial sector with a growth of 19.70% yoy, the Commercial Banks sector by 19.03% and the Services sector by 10.38%. On the other hand, the Investment and the Insurance sectors decreased by 23.98% and 9.06% respectively.

Market Capitalization of the BSE stood at BD 6.51bn by the end of the quarter, decreasing from BD 6.54bn in 1Q 09, declining by 0.48%. The biggest growth among the sectors was recorded by the Commercial Banks sector, where the market capitalization grew by 20.45% increasing from BD 2.08 million in 1Q 09 to BD 2.50 million in 1Q 10.

The first quarter of 2010 witnessed an increase in the value and volume of shares traded compared to 1Q 09. In 1Q 10 the total value amounted to BD44.30 mn and a total volume of 274.75mn shares, increasing by 69.45% and 55.34% respectively. Moreover, the number of transactions decreased this quarter from 7,120 to 6,903 posting a decline of 3.05%. Most of the trading activity was concentrated in the Investment sector with a value of BD 22.56mn that captured 50.91% of the total value of shares traded during 1Q 10, which comprised of 62.92% of the total shares traded in the market.

During the quarter, the market witnessed BD65.45mn value of shares traded by Bahraini investors capturing 73.87% and BD 23.16mn by Non-Bahraini investors capturing 26.13%.

The market breadth showed that decliners outperformed advancers by a margin of 21:10 and 18 scrips remained unchanged.

أداء السوق

أقل مؤشر البحرين العام عند مستوى 1,547.13 نقطة بنهاية الربع الأول من عام 2010، مسجلاً نمواً بنسبة 6.09% مقارنة بالربع الرابع من عام 2009. من جهة أخرى انخفض مؤشر البحرين العام بنسبة 3.05% مقارنة بالربع الأول من عام 2009. سجل قطاع الفنادق والسياحة أفضل أداء بين قطاعات السوق، حيث ارتفع بنسبة 20.43%، تلاه قطاع الصناعة بنسبة 19.70%، البنوك التجارية بنسبة 19.03% وقطاع الخدمات 10.38%. أما قطاعي الاستثمار والتأمين فقد سجلا انخفاضاً بنسبة 23.98% و 9.06% على التوالي.

بلغت القيمة السوقية للسوق بنهاية الربع الأول 6.51 مليار دينار بحريني مقارنة بـ 6.54 مليار دينار في الربع الأول من عام 2009، مسجلة انخفاضاً بنسبة 0.48%، وقد سجل قطاع البنوك التجارية أعلى نمو من حيث القيمة السوقية بارتفاعه من 2.08 مليون دينار في الربع الأول من عام 2009 إلى 2.50 مليون دينار في الربع الأول من عام 2010، مسجلاً نمواً بنسبة 20.45%.

تم تداول 274.75 مليون سهم بقيمة 44.30 مليون دينار في الربع الأول من عام 2010، وقد سجلت قيمة وكمية التداول مقارنة بالربع الأول من عام 2009 ارتفاعاً بنسبة 69.45% و 55.34% على التوالي. كما سجل عدد الصفقات انخفاضاً بنسبة 3.05%.

استحوذ قطاع الاستثمار على 50.91% من مجمل قيمة الأسهم المتداولة والتي بلغت 22.56 مليون دينار، أي ما يعادل 62.92% من إجمالي كمية الأسهم المتداولة.

بلغت قيمة تداولات المستثمرين البحرينيين في الربع الأول من العام الجاري 65.45 مليون دينار، مشكلة 73.87% من إجمالي قيمة التداولات خلال الفترة، في حين بلغت نسبة الغير بحرينيين 26.13% أي ما قيمته 23.16 مليون دينار.

أما بصدد حركة أسعار الأسهم، فقد ارتفعت أسهم 10 شركات مقابل انخفاض 21 شركة، في حين حافظت 18 شركة على أسعارها السابقة.

BSE Indices						مؤشرات السوق
Indices	الربع الأول 2010 1Q10	الربع الأول 2009 1Q09	التغير (نقطة) Change (points)	التغير (%) Change (%)	التغير منذ مطلع العام (%) YTD Change (%)	Indices
Bahrain All Share Index	1,547.13	1,595.85	(48.72)	(3.05)	6.10	مؤشر البحرين العام
Dow Jones Bahrain Index	130.20	134.51	(4.31)	(3.20)	6.95	مؤشر داو جونز البحرين
Esterad Index	1,584.24	1,633.94	(49.70)	(3.04)	8.80	مؤشر استيراد

Daily Trading Averages						متوسط التداولات اليومية
	الربع الأول 2010 1Q 10	الربع الأول 2009 1Q 09	التغير Change	التغير (%) Change (%)		
Total Trading Days	62	60	2	3.33	مجموع أيام التداول	
Average Value of Shares (BD)	714,593	435,765	278,828	63.99	متوسط قيمة الأسهم (دينار)	
Average Volume of Shares	4,431,484	2,947,767	1,483,717	50.33	متوسط كمية الأسهم	
Average no. of transactions	111	119	(7)	(6.18)	متوسط عدد الصفقات	

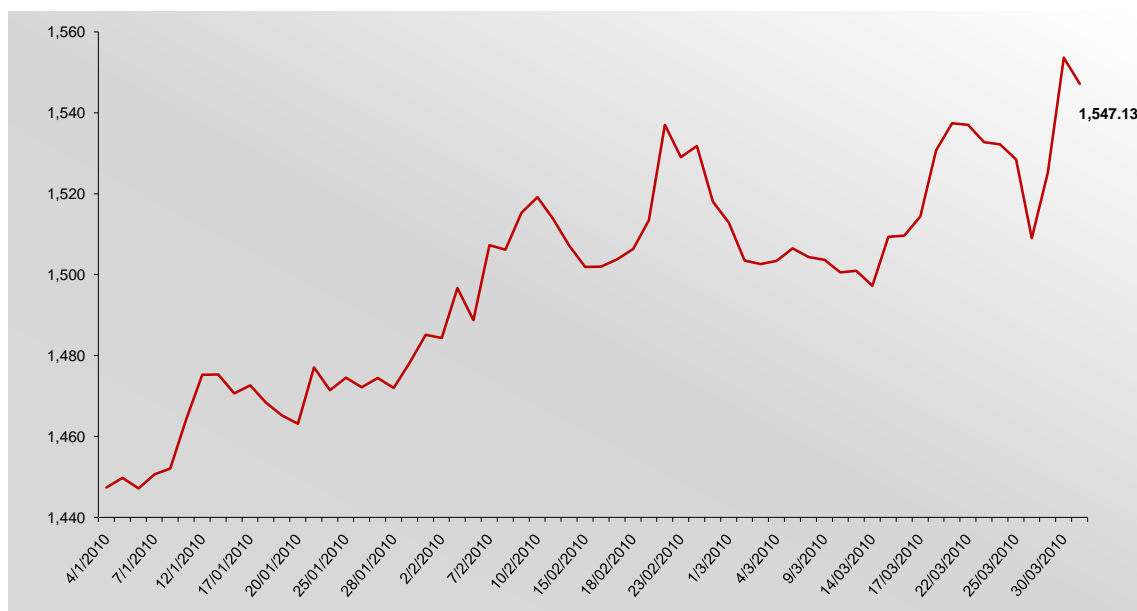
Monthly Comparison							مقارنة شهرية
Month	مؤشر البحرين العام Bahrain All Share Index	القيمة السوقية (دينار) Market Capitalization (BD)	قيمة الأسهم المتداولة (دينار) Value of Shares Traded (BD)	كمية الأسهم المتداولة Volume of Shares Traded	عدد الصفقات No. of Transactions	الشهر	
January	1,478.23	6,218,264,528	9,338,024	45,218,024	2,213	يناير	
February	1,518.06	6,387,904,585	12,479,609	66,254,818	2,376	فبراير	
March	1,547.13	6,509,087,798	22,487,110	163,279,159	2,314	مارس	
Total	-	-	44,304,743	274,752,001	6,903	المجموع	

Summary of Listings			ملخص الانراج
Number of Companies	49	عدد الشركات	
Number of Mutual Funds	35	عدد الصناديق	
Number of Bonds & Sukuk	13	عدد السندات والصكوك	
Preferred Shares	1	الأسهم الممتازة	

Market Breadth			اتساع السوق
Advancers	9	الإسهام المرتفعة	
Decliners	21	الأسهم المنخفضة	
Unchanged	19	بدون تغيير	
Total Companies	49	المجموع	

Indices	الربع الأول 2010 1Q10	الربع الأول 2009 1Q09	التغير (نقطة) Change (points)	التغير (%) Change (%)	المؤشرات
Bahrain All Share Index	1,547.13	1,595.85	(48.72)	(3.05)	مؤشر البحرين العام
Commercial Banks	2,063.43	1,733.49	329.94	19.03	البنوك التجارية
Investment	1,121.20	1,474.93	(353.73)	(23.98)	الاستثمار
Insurance	2,014.72	2,215.52	(200.80)	(9.06)	التأمين
Services	1,566.31	1,418.97	147.34	10.38	الخدمات
Industrial	1,435.75	1,199.49	236.26	19.70	الصناعة
Hotels& Tourism	3,333.42	2,767.96	565.46	20.43	الفنادق والسياحة
Dow Jones Bahrain Index	130.20	134.51	(4.31)	(3.20)	مؤشر داوجونز البحرين
Esterad Index	1,584.24	1,633.94	(49.70)	(3.04)	مؤشر استيراد

أداء مؤشر البحرين العام خلال الربع الأول من عام 2010 (نقاط)
Bahrain All Share Index Performance 1Q 10 (Points)



Most Active Companies

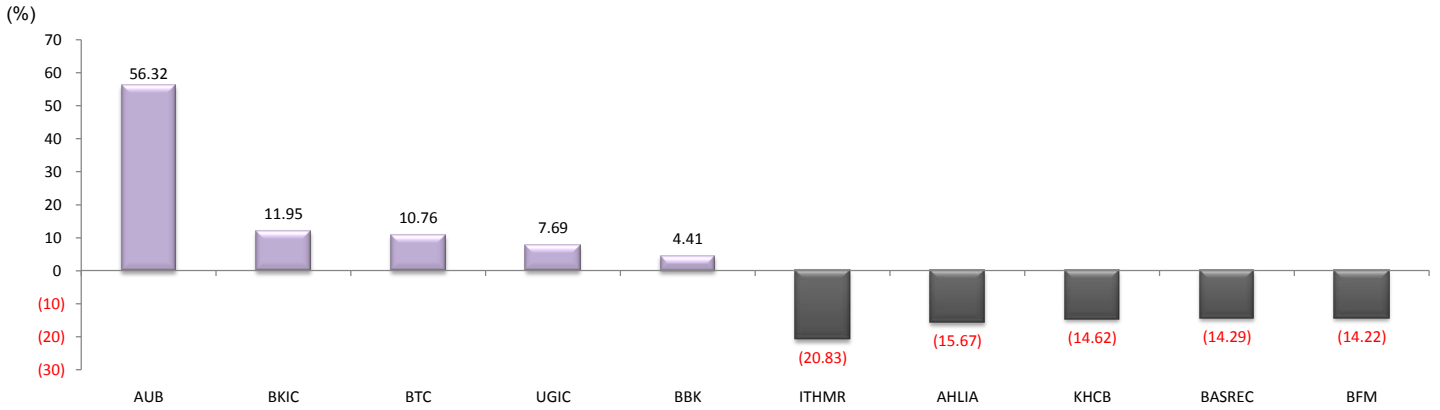
الشركات الأكثر نشاطا

In Terms of Value		من حيث القيمة
الشركة Company	القيمة (دينار) Value (BD)	النسبة من اجمالي السوق % From Total Market
GFH	13,201,154	29.80
AUB	5,438,219	12.27
BARKA	4,350,219	9.82
SALAM	3,576,828	8.07
BATELCO	3,292,887	7.43
Total المجموع	29,859,307	67.40

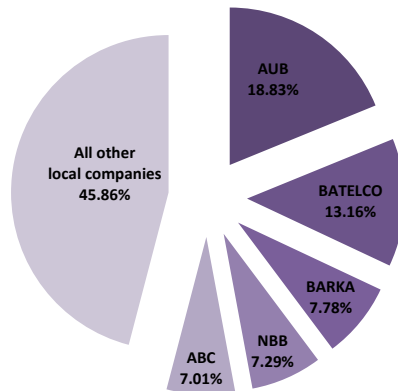
In Terms of Volume		من حيث الكمية
الشركة Company	الكمية Volume	النسبة من اجمالي السوق % From Total Market
GFH	126,977,788	46.22
SALAM	38,972,427	14.18
ITHMR	27,312,691	9.94
AUB	25,713,822	9.36
KHCB	8,335,825	3.03
Total المجموع	227,312,553	82.73

Top Advancers & Top Decliners

الاسهم الأكثر ارتفاعا والاسهم الأكثر انخفاضاً



الشركات الخمس الأكبر حجماً من حيث القيمة السوقية Largest 5 Companies in Terms of Market Capitalization		
الشركة Company	القيمة السوقية (دينار) Market Capitalization (BD)	النسبة من اجمالي السوق % From Total Market
AUB	1,225,661,577	18.83
BATELCO	856,800,000	13.16
BARKA	506,631,450	7.78
NBB	474,336,000	7.29
ABC	456,170,000	7.01
Total المجموع	3,519,599,027	54.07



Market Capitalization (BD)					القيمة السوقية (دينار بحريني)
Sectors	الربع الأول 2010 1Q 10	الربع الأول 2009 1Q 09	التغير (%) Change (%)	الوزن النسبي من الربع الحالي Weight from (%) Current Quarter	القطاعات
Commercial Banks	2,504,123,571	2,079,031,789	20.45	38.47	البنوك التجارية
Investment	2,439,358,314	3,026,463,395	(19.40)	37.48	الاستثمار
Insurance	182,008,979	196,481,559	(7.37)	2.80	التأمين
Services	1,188,341,570	1,076,580,404	10.38	18.26	الخدمات
Industrial	16,604,683	13,874,406	19.68	0.26	الصناعة
Hotels & Tourism	178,650,727	148,345,265	20.43	2.74	الفنادق والسياحة
Total Market	6,509,087,844	6,540,776,818	(0.48)	100	اجمالي السوق

Trading Value (BD)					قيمة الاسهم (دينار بحريني)
Sectors	الربع الأول 2010 1Q 10	الربع الأول 2009 1Q 09	التغير (%) Change (%)	الوزن النسبي من الربع الحالي Weight from (%) Current Quarter	القطاعات
Commercial Banks	11,630,814	7,138,828	62.92	26.25	البنوك التجارية
Investment	22,556,423	14,442,297	56.18	50.91	الاستثمار
Insurance	3,082,307	137,455	2,142.41	6.96	التأمين
Services	6,861,267	3,858,849	77.81	15.49	الخدمات
Industrial	18,376	18,977	(3.17)	0.04	الصناعة
Hotels & Tourism	155,556	461,208	(66.27)	0.35	الفنادق والسياحة
Non-Bahraini	0	7,218	0.00	0.00	غير البحرينية
Closed	0	0	0.00	0.00	المقفل
Preferred Shares	0	81,055	0.00	0.00	الاسهم الممتازة
Total Market	44,304,743	26,145,887	69.45	100	اجمالي السوق

Trading Volume (Shares)					كمية الاسهم (سهم)
Sectors	الربع الأول 2010 1Q 10	الربع الأول 2009 1Q 09	التغير (%) Change (%)	الوزن النسبي من الربع الحالي Weight from (%) Current Quarter	القطاعات
Commercial Banks	76,953,862	51,923,343	48.21	28.01	البنوك التجارية
Investment	172,880,859	110,141,554	56.96	62.92	الاستثمار
Insurance	5,781,888	264,688	2,084.42	2.10	التأمين
Services	18,499,705	12,421,560	48.93	6.73	الخدمات
Industrial	43,791	73,762	(40.63)	0.02	الصناعة
Hotels & Tourism	591,896	1,489,344	(60.26)	0.22	الفنادق والسياحة
Non-Bahraini	0	51,749	0.00	0.00	غير البحرينية
Closed	0	0	0.00	0.00	المقفل
Preferred Shares	0	500,000	0.00	0.00	الاسهم الممتازة
Total Market	274,752,001	176,866,000	55.34	100	اجمالي السوق

Number of Transactions					عدد الصفقات
Sectors	الربع الأول 2010 1Q 10	الربع الأول 2009 1Q 09	التغير (%) Change (%)	الوزن النسبي من الربع الحالي Weight from (%) Current Quarter	القطاعات
Commercial Banks	2,575	2,278	13.04	37.30	البنوك التجارية
Investment	2,577	3,852	(33.10)	37.33	الاستثمار
Insurance	159	16	893.75	2.30	التأمين
Services	1,512	869	73.99	21.90	الخدمات
Industrial	8	10	(20.00)	0.12	الصناعة
Hotels & Tourism	72	93	(22.58)	1.04	الفنادق والسياحة
Non-Bahraini	0	1	0.00	0.00	غير البحرينية
Closed	0	0	0.00	0.00	المقفل
Preferred Shares	0	1	0.00	0.00	الاسهم الممتازة
Total Market	6,903	7,120	(3.05)	100	اجمالي السوق

الرمز	COMPANY	الاجملي كمية الاسهم المتداولة	النسبة من اجمالي كمية الاسهم المتداولة	الاجملي قيمة الاسهم المتداولة	النسبة من اجمالي قيمة الاسهم المتداولة	عدد الصفقات	سعر الإغلاق	التغير خلال الربع (%)	الأعلى	الأدنى	عدد ايام التداول	الشركة
SYMBOL		Total Volume of Shares Traded	(%) of Total Volume of Shares Traded	Total Value of Shares Traded (BHD)	(%) of Total Value of Shares Traded	NO. Of Transactions	Closing Price	Change During the Quarter	High	Low	No. of Trading Days	
AUB	Ahli United Bank	25,713,822	9.36	5,438,219	12.27	756	\$0.680	0.245	\$0.700	\$0.440	51	البنك الأهلي المتحد
SALAM	Al Salam Bank	38,972,427	14.18	3,576,828	8.07	1005	BHD 0.091	(0.002)	BHD 0.100	BHD 0.086	62	مصرف السلام
BISB	Bahrain Islamic Bank	1,441,812	0.52	272,346	0.61	70	BHD 0.195	(0.001)	BHD 0.200	BHD 0.170	21	بنك البحرين الإسلامي
BBK	BBK	778,556	0.28	326,658	0.74	95	BHD 0.426	0.018	BHD 0.434	BHD 0.402	33	بنك البحرين والكويت
KHCB	Khaleeji Commercial Bank	8,335,825	3.03	1,009,094	2.28	434	BHD 0.111	(0.019)	BHD 0.130	BHD 0.108	47	المصرف الخليجي التجاري
NBB	National Bank of Bahrain	1,671,420	0.61	1,004,870	2.27	214	BHD 0.610	0.020	BHD 0.635	BHD 0.570	50	بنك البحرين الوطني
BSB	The Bahraini Saudi Bank	40,000	0.01	2,800	0.01	1	BHD 0.070	(0.003)	BHD 0.070	BHD 0.070	1	البنك البحريني السعودي
	Commercial Banks Sector	76,953,862	28.01	11,630,814	26.25	2,575						قطاع البنوك التجارية
BARKA	Al Baraka Banking Group	6,758,547	2.46	4,350,219	9.82	477	\$1.700	(0.100)	\$1.840	\$1.380	40	مجموعة البركة المصرفية
ABC	Arab Banking Corporation	122,450	0.04	27,767	0.06	10	\$0.605	(0.065)	\$0.605	\$0.605	6	المؤسسة العربية المصرفية
BCFC	Bahrain Commercial Facilities Co.	1,648,094	0.60	689,938	1.56	164	BHD 0.426	0.008	BHD 0.444	BHD 0.410	30	شركة البحرين للتسهيلات التجارية
BMB	Bahrain Middle East Bank	0	0.00	0	0.00	0	BHD 0.075	0.000	-	-	0	بنك البحرين والشرق الأوسط
ESTERAD	Esterad Investment Co.	1,652,262	0.60	450,771	1.02	135	BHD 0.270	(0.030)	BHD 0.296	BHD 0.250	30	شركة إستراد الاستثمارية
GFH	Gulf Finance House	126,977,788	46.22	13,201,154	29.80	741	\$0.260	(0.020)	\$0.350	\$0.245	57	بيت التمويل الخليجي
GMG*	Gulf Monetary Group (Suspended)	0	0.00	0	0.00	0	BHD 0.023	0.000	-	-	0	المجموعة الخليجية للتمويل * (موقوف عن التداول)
INOVEST	INOVEST	4,230,554	1.54	875,405	1.98	124	\$0.525	(0.085)	\$0.610	\$0.510	33	انوفست
INVCORP	Investcorp Bank	550	0.0002	308,651	0.70	1	\$1,488.550	0.000	\$1,488.550	\$1,488.550	1	انفستكوب
ITHMR	Ithmaar Bank	27,312,691	9.94	2,061,879	4.65	900	\$0.190	(0.050)	\$0.235	\$0.165	61	بنك الإثمار
TAIB	Taib Bank	0	0	0	0	0	\$2.730	0.000	-	-	0	بنك طيب
UGB	United Gulf Bank	101,092	0.04	40,202	0.09	22	BHD 0.400	0.000	BHD 0.400	BHD 0.400	10	بنك الخليج المتحد
UGIC	United Gulf Investment Co.	4,076,831	1.48	550,436	1.24	3	BHD 0.140	0.010	BHD 0.140	BHD 0.130	3	الشركة الخليجية المتحدة للاستثمار
	Investment Sector	172,880,859	62.92	22,556,423	50.91	2,577						قطاع الاستثمار
AHLIA*	Al-Ahlia Insurance Co.	64,308	0.02	29,371	0.07	12	BHD 0.378	(0.070)	BHD 0.510	BHD 0.448	5	شركة التأمين الأهلية*
ARIG	Arab Insurance Group	2,010,548	0.73	451,086	1.02	93	\$0.550	0.010	\$0.680	\$0.520	23	المجموعة العربية للتأمين
AIRC	Arab International Insurance Co. (Suspended)	0	0	0	0	0	BHD 0.080	0.000	-	-	0	الشركة العربية الدولية للتأمين (موقوف عن التداول)
BKIC*	Bahrain Kuwait Insurance Co.	3,494,200	1.27	2,506,754	5.66	39	BHD 0.672	0.072	BHD 0.730	BHD 0.550	11	الشركة البحرينية الكويتية للتأمين*
BNH	Bahrain National Holding	212,332	0.08	94,966	0.21	14	BHD 0.450	(0.016)	BHD 0.480	BHD 0.440	9	شركة البحرين الوطنية للفايزة
TAKAFUL	Takaful Insurance Co.	500	0.0002	130	0.0003	1	BHD 0.290	0.000	-	-	1	شركة التكافل الدولية
	Insurance Sector	5,781,888	2.10	3,082,307	6.96	159						قطاع التأمين
BASREC*	Bahrain Ship Repairing & Eng. Co.	113	0	182	0	1	BHD 1.526	(0.254)	-	-	1	شركة البحرين لتصليح السفن والهندسة*
CPARK	Bahrain Car Parks Co.	200	0	35	0	1	BHD 0.160	0.000	-	-	1	شركة البحرين لمواقف السيارات
CINEMA	Bahrain Cinema Co.	11,560	0.004	8,790	0.02	2	BHD 0.750	0.000	BHD 0.770	BHD 0.750	2	شركة البحرين السينما
DUTYF	Bahrain Duty Free Shop Complex	430,080	0.16	375,528	0.85	67	BHD 0.760	(0.045)	BHD 0.960	BHD 0.750	26	شركة مجمع البحرين لأسواق الحرة
BMMI	Bahrain Maritime & Mercn. Int. Co.	1,057,042	0.38	690,666	1.56	55	BHD 0.595	(0.065)	BHD 0.690	BHD 0.595	22	شركة البحرين للملاحة والتجارة الدولية
BATELCO	Bahrain Telecommunications Co.	5,524,854	2.01	3,292,887	7.43	452	BHD 0.595	0.005	BHD 0.625	BHD 0.580	58	شركة البحرين للاتصالات
TRAFKO	General Trading & Food Process Co.	55,296	0.02	15,183	0.03	10	BHD 0.260	(0.020)	BHD 0.284	BHD 0.260	7	الشركة العامة للتجارة وصناعة الأغذية
NASS	Nass Corporation BSC.	7,203,036	2.62	1,880,193	4.24	764	BHD 0.248	(0.010)	BHD 0.292	BHD 0.244	56	شركة ناس
SEEF	Seef Properties	4,217,524	1.54	597,803	1.35	160	BHD 0.142	(0.006)	BHD 0.150	BHD 0.133	40	عقارات سيف
	Services Sector	18,499,705	6.73	6,861,267	15.49	1,512						قطاع الخدمات
BFM	Bahrain Flour Mills Co.	43,791	0.02	18,376	0.04	8	BHD 0.398	(0.066)	\$0.418	\$0.418	3	شركة البحرين لمطاحن الدقيق
POLTRY*	Delmon Poultry Co.	0	0	0	0	0	BHD 0.215	(0.011)	-	-	0	شركة دلمون للواجن*
	Industrial Sector	43,791	0.02	18,376	0.04	8						قطاع الصناعة
FAMILY	Bahrain Family Leisure Co.	0	0	0	0	0	BHD 0.140	0.000	-	-	0	الشركة البحرينية للترفيه العائلي
BTC	Bahrain Tourism Co.	414,401	0.15	145,954	0.33	33	BHD 0.350	0.034	BHD 0.370	BHD 0.318	17	شركة البحرين للسياحة
BANADER	Banader Hotels Co.	177,144	0.06	9,458	0.02	38	BHD 0.065	0.000	-	-	12	شركة بنادر للفنادق
BHOTEL*	Gulf Hotels Group	0	0	0	0	0	BHD 0.623	(0.062)	-	-	0	مجموعة فنادق الخليج*
NHOTEL	National Hotels Co.	351	0.0001	144	0.0003	1	BHD 0.445	0.000	-	-	1	شركة الفنادق الوطنية
	Hotel & Tourism Sector	591,896	0.22	155,556	0.35	72						قطاع الفنادق و السياحة
BMUSC*	Bankmuscat	0	0	0	0	0	BHD 0.824	0.514	-	-	0	بنك مسقط*
GLOBAL	Global Investment House	0	0	0	0	0	BHD 0.150	(0.270)	-	-	0	بيت الاستثمار العالمي
IIG*	International Investment Group	0	0	0	0	0	BHD 0.301	0.301	-	-	0	المجموعة الدولية للاستثمار*
SDTL*	Sudan Telecommunications Co.	0	0	0	0	0	\$1.750	0.926	-	-	0	الشركة السودانية للاتصالات*
UFC	United Finance Company	0	0	0	0	0	\$0.370	0.220	-	-	0	الشركة المتحدة للتمويل
	Non-Bahrain Companies	0	0	0	0	0						الشركات غير البحرينية
SICO-C	Securities & Investment Co.	0	0	0	0	0	BHD 0.310	(1.440)	-	-	0	شركة الأوراق المالية و الاستثمار
UPI	United Papers Industries	0	0	0	0	0	BHD 0.420	0.050	-	-	0	الشركة المتحدة لصناعة الورق
	Closed Companies	0	0	0	0	0						الشركات المغلقة
AUB.PREF.A	AUB Class A Preference Share	0	0	0	0	0	\$0.430	0.000	-	-	0	اسهم البنك الأهلي المتحد الممتازة (A)
	Preferred Shares	0	0	0	0	0						الاسهم الممتازة
	Total Market	274,752,001	100.00	44,304,743	100.00	6,903						الاجملي السوق

* Adjusted Price

* السعر المعدل

Financial Ratios

مؤشرات مالية

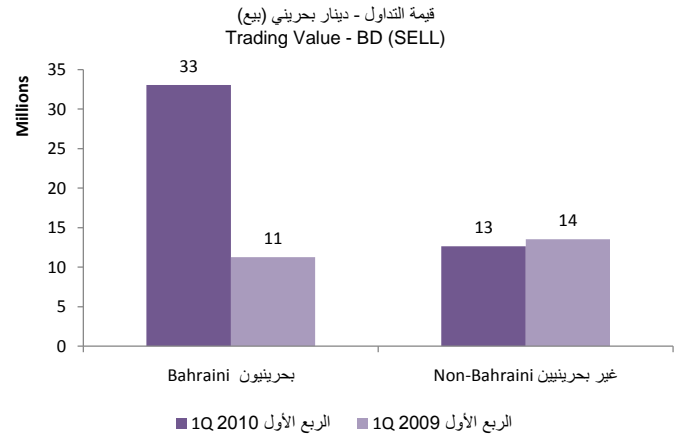
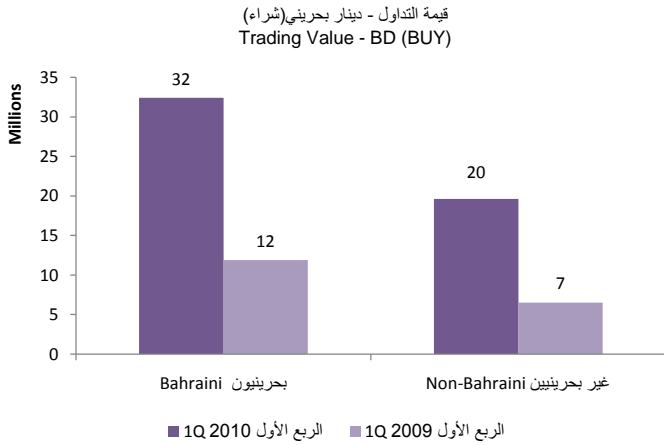
الرمز SYMBOL	COMPANY	مضاعف السهم (مرات) P/E Ratio (Times)	ربح السهم (%) Dividend Yield	قيمة السوقية إلى القيمة الدفترية للسهم(مرات) Price to Book Value (Times)	العائد على حقوق المساهمين (%) ROE	معدل دوران السهم (%) Share Turnover	رأس المال المدفوع (دينار) Total Paid Up Capital (BD)	الوزن من إجمالي القيمة السوقية Weight from Total Paid-Up Capital (%)	إجمالي القيمة السوقية (دينار) Total Market Capitalisation (BD)	الوزن من إجمالي القيمة السوقية Weight from Total Market Capitalisation (%)	الشركة
AUB	Ahli United Bank	12.14	3.68	1.63	12.82	0.44	450,610,874	13.64	1,225,661,577	18.83	البنك الأهلي المتحد
SALAM	Al Salam Bank	8.50	5.49	0.69	7.04	2.62	149,737,883	4.53	136,261,473	2.09	مصرف السلام
BISB	Bahrain Islamic Bank	NM	0.00	1.00	(13.81)	0.19	72,858,940	2.20	142,074,933	2.18	بنك البحرين الإسلامي
BBK	BBK	10.14	5.87	1.55	15.16	0.09	85,135,612	2.58	362,677,708	5.57	بنك البحرين والكويت
KHCB	Khaleeji Commercial Bank	36.51	0.00	1.00	2.45	0.79	115,416,108	3.49	128,111,880	1.97	المصرف الخليجي التجاري
NBB	National Bank of Bahrain	11.07	5.74	1.97	17.74	0.21	77,760,000	2.35	474,336,000	7.29	بنك البحرين الوطني
BSB	The Bahraini Saudi Bank	NM	0.00	0.80	(9.21)	0.01	50,000,000	1.51	35,000,000	0.54	البنك البحرين السعودي
	Commercial Banks Sector	12.13	3.92	1.44	9.68	0.46	1,001,519,417	30.31	2,504,123,571	38.47	قطاع البنوك التجارية
BARKA	Al Baraka Banking Group	14.17	3.53	1.11	7.56	0.86	298,018,500	9.02	506,631,450	7.78	مجموعة البركة المصرفية
ABC	Arab Banking Corporation	10.08	0.00	0.55	5.57	0.01	754,000,000	22.82	456,170,000	7.01	المؤسسة العربية المصرفية
BCFC	Bahrain Commercial Facilities Co.	4.84	14.08	0.98	13.79	0.99	16,335,000	0.49	69,587,100	1.07	شركة البحرين للتسهيلات التجارية
BMB	Bahrain Middle East Bank	NM	0.00	1.85	(141.74)	0.00	20,717,992	0.63	16,486,466	0.25	بنك البحرين والشرق الأوسط
ESTERAD	Esterad Investment Co.	NM	0.00	0.78	(6.81)	1.08	15,500,000	0.47	41,850,000	0.64	شركة استيراد الاستثمارية
GFH	Gulf Finance House	NM	0.00	1.07	(168.09)	7.15	234,285,761	7.09	184,588,781	2.84	بيت التمويل الخليجي
GMG	Gulf Monetary Group (Suspended)	NA	NA	NM	NA	0.00	60,320,000	1.83	11,200,000	0.17	المجموعة الخليجية للمال (موقوف عن التداول)
INOVEST	INOVEST	12.15	0.00	0.62	4.77	1.54	43,205,893	1.31	56,707,374	0.87	انوفست
INVCORP	Investcorp Bank	NM	0.00	1.19	(87.25)	0.07	75,400,000	2.28	448,946,680	6.90	انفستكوب
ITHMR	Ithmaar Bank	18.27	0.00	0.48	2.40	1.20	225,441,284	6.82	171,335,376	2.63	بنك الإمارات
TAIB	Taib Bank	NM	0.00	2.91	(25.31)	0.00	42,360,661	1.28	115,644,605	1.78	بنك طيب
UGB	United Gulf Bank	76.94	1.18	1.71	2.22	0.01	78,277,010	2.37	332,210,122	5.10	بنك الخليج المتحد
UGIC	United Gulf Investment Co.	7.91	5.36	0.87	10.97	1.97	20,000,000	0.61	28,000,000	0.43	شركة الخليج للاستثمار
	Investment Sector	14.54	1.18	0.90	(18.51)	0.92	1,883,862,101	57.01	2,439,358,314	37.48	قطاع الاستثمار
AHLIA	Al-Ahlia Insurance Co.	40.23	13.24	1.80	3.01	0.14	5,402,801	0.16	20,410,583	0.31	شركة التأمين الأهلية
ARIG	Arab Insurance Group	5.50	11.36	0.43	8.17	0.99	82,940,000	2.51	45,617,000	0.70	المجموعة العربية للتأمين
AIIC	Arab International Insurance Co. (Suspended)	NA	NA	NM	NA	0.00	3,678,572	0.11	3,122,396	0.05	الشركة العربية الدولية للتأمين (موقوف عن التداول)
BKIC	Bahrain Kuwait Insurance Co.	10.18	3.28	1.79	16.52	5.74	6,500,000	0.20	43,659,000	0.67	الشركة الكويتية الكويتية للتأمين
BNH	Bahrain National Holding	11.92	4.44	1.25	10.31	0.19	11,350,000	0.34	51,075,000	0.78	شركة البحرين الوطنية القابضة
TAKAFUL	Takaful Insurance Co.	112.40	0.00	2.70	2.31	0.00	6,250,000	0.19	18,125,000	0.28	شركة التكافل الدولية
	Insurance Sector	10.40	6.02	0.96	9.21	1.69	116,121,373	3.51	182,008,979	2.80	قطاع التأمين
BASREC	Bahrain Ship Repairing & Eng. Co.	8.97	3.28	1.20	11.46	0.00	1,400,040	0.04	21,360,000	0.33	شركة البحرين لتصليح السفن والهندسة
CPARK	Bahrain Car Parks Co.	10.53	7.50	0.93	8.81	0.00	7,031,723	0.21	11,250,757	0.17	شركة البحرين لمواقف السيارات
CINEMA	Bahrain Cinema Co.	8.93	6.67	1.04	11.75	0.03	4,590,192	0.14	34,426,440	0.53	شركة البحرين للسينما
DUTYF	Bahrain Duty Free Shop Complex	6.50	6.58	1.67	19.85	0.73	6,795,360	0.21	51,644,736	0.79	شركة مجمع البحرين للأسواق الحرة
BMMI	Bahrain Maritime & Mercn. Int. Co.	6.84	8.40	1.52	20.21	0.96	12,101,533	0.37	72,004,123	1.11	شركة البحرين للملاحة والتجارة الدولية
BATELCO	Bahrain Telecommunications Co.	8.16	8.40	1.74	21.29	0.38	144,000,000	4.36	856,800,000	13.16	شركة البحرين للاتصالات
TRAFCO	General Trading & Food Process Co.	13.00	6.15	1.02	7.78	0.07	8,067,505	0.24	20,975,514	0.32	الشركة العامة للتجارة وصناعة الأغذية
NASS	Nass Corporation BSC.	3.76	5.65	1.36	33.29	3.45	22,000,000	0.67	54,560,000	0.84	شركة ناس
SEEF	Seef Properties	9.47	3.52	0.65	6.98	0.92	46,000,000	1.39	65,320,000	1.00	عقارات سيف
	Services Sector	7.94	7.60	1.49	18.81	0.58	251,986,353	7.63	1,188,341,570	18.26	قطاع الخدمات
BFM	Bahrain Flour Mills Co.	8.65	5.03	0.63	6.98	0.19	2,483,250	0.08	9,883,335	0.15	شركة البحرين لمطاحن الدقيق
POLTRY	Delmon Poultry Co.	4.89	9.29	NM	NM	0.00	3,122,750	0.09	6,721,348	0.10	شركة دلمون للدواجن
	Industrial Sector	6.87	6.42	1.05	6.98	0.11	5,606,000	0.17	16,604,683	0.26	قطاع الصناعة
FAMILY	Bahrain Family Leisure Co.	NM	0.00	1.23	(15.08)	0.00	4,000,000	0.12	5,600,000	0.09	الشركة البحرينية لترفيه العائل
BTC	Bahrain Tourism Co.	5.49	5.71	0.87	16.01	0.58	7,200,000	0.22	25,200,000	0.39	شركة البحرين للسياحة
BANADER	Banader Hotels Co.	NM	0.00	1.01	0.33	0.10	9,000,000	0.27	9,750,000	0.15	شركة بانادر للفنادق
BHOTEL	Gulf Hotels Group	9.29	4.82	2.14	20.83	0.00	15,030,774	0.45	93,600,727	1.44	مجموعة فنادق الخليج
NHOTEL	National Hotels Co.	7.30	4.49	0.70	9.55	0.00	10,000,000	0.30	44,500,000	0.68	شركة الفنادق الوطنية
	Hotel & Tourism Sector	8.29	4.22	1.19	12.77	0.09	45,230,774	1.37	178,650,727	2.74	قطاع الفنادق و السياحة
	Total Market	11.17	3.66	1.17	(2.39)	0.68	3,304,326,018	100.00	6,509,087,844	100.00	إجمالي السوق
SICO-C	Securities & Investment Co.	NM	0.00	2.64	(2.81)	0.00	42,528,369	96.31	131,837,943	95.07	شركة الأوراق المالية والاستثمار
UPI	United Papers Industries	14.00	3.57	1.77	12.13	0.00	1,627,899	3.69	6,837,176	4.93	الشركة المتحدة لصناعة الورق
	Closed Companies	14.60	0.18	2.58	(1.73)	0.00	44,156,268	100.00	138,675,119	100.00	الشركات المغلقة
BMUSC	Bankmuscat	6.58	3.50	1.08	13.11	0.00	131,814,238	21.37	754,318,581	60.62	بنك مسقط
GLOBAL	Global Investment House	NM	0.00	0.34	(83.55)	0.00	122,160,304	19.81	141,826,978	11.40	بيت الاستثمار العالمي
IIG	International Investment Group	3.54	4.55	1.06	22.88	0.00	59,006,092	9.57	137,440,552	11.05	المجموعة الدولية للاستثمار
SDTL	Sudan Telecommunications Co.	3.34	7.88	0.27	9.82	0.00	280,838,422	45.54	178,101,690	14.31	الشركة السودانية للاتصالات
UFC	United Finance Company	7.50	7.02	1.04	13.97	0.00	22,894,188	3.71	32,620,126	2.62	الشركة المتحدة للتمويل
	Non-Bahrain Companies	5.82	3.62	0.65	(8.24)	0.00	616,713,244	100.00	1,244,307,927	100.00	الشركات غير البحرينية
AUB.PREF.	AUB Class A Preference Share	N/AP	6.74	N/AP	N/AP	0.00	47,125,000	100.00	81,055,000	100.00	الأسهم الممتازة
	Preferred Shares	N/AP	2.66	N/AP	N/AP	0.00	47,125,000	100.00	81,055,000	100.00	إجمالي السوق

N/AP: Not Applicable
N/A: Not Available
NM: Not Meaningful

N/AP: Not Applicable
N/A: Not Available
NM: Not Meaningful

قيمة الاسهم المتداولة (دينار) في الربع الأول-2010 ValueTraded (BD) 1Q10						
	بحرينيون Bahraini		غير بحرينيين Non-Bahraini		المجموع Total	
	قيمة التداول Value Traded	نسبة من اجمالي القيمة المتداولة % Traded	قيمة التداول Value Traded	نسبة من اجمالي القيمة المتداولة % of Total Value Traded		
Buy	32,400,051	73.13%	11,904,693	26.87%	44,304,744	الشراء
Sell	33,051,405	74.60%	11,253,339	25.40%	44,304,744	البيع
Totals	65,451,456	73.87%	23,158,032	26.13%	88,609,488	المجموع

قيمة الاسهم المتداولة (دينار) في الربع الأول-2009 ValueTraded (BD) 1Q09						
	بحرينيون Bahraini		غير بحرينيين Non-Bahraini		المجموع Total	
	قيمة التداول Value Traded	نسبة من اجمالي القيمة المتداولة % Traded	قيمة التداول Value Traded	نسبة من اجمالي القيمة المتداولة % of Total Value Traded		
Buy	19,633,092	75.09%	6,512,795	24.91%	26,145,887	الشراء
Sell	12,621,273	48.27%	13,524,614	51.73%	26,145,887	البيع
Totals	32,254,365	61.68%	20,037,409	38.32%	52,291,774	المجموع



Brokers Activity (Buy & Sell)

نشاط الوسطاء (بيعاً وشراءً)

Brokers	إجمالي القيمة (دينار) Total Value (BD)	الوزن من إجمالي السوق Weight from Total Market (%)	إجمالي الكمية (سهم) Total Volume (Shares)	الوزن من إجمالي السوق Weight from Total Market (%)	عدد الصفقات No. of Transactions	الوزن من إجمالي السوق Weight from Total Market (%)	الوسطاء
Securities & Investment Co.	42,230,360	47.66	325,636,001	59.26	3,135	22.71	شركة الأوراق المالية والاستثمار
GULF Securities	14,268,431	16.10	74,656,497	13.59	3068	22.22	شركة الخليج للأوراق المالية
United Gulf Bank Securities	7,607,910	8.59	13,967,095	2.54	171	1.24	بنك الخليج المتحد للأوراق المالية
Al Ahlia Securities	6,961,984	7.86	41,677,400	7.58	1479	10.71	الأهلية للأوراق المالية
BBK	4,168,751	4.70	22,193,697	4.04	1303	9.44	بنك البحرين والكويت
Nasser Khosrou	3,743,516	4.22	19,514,083	3.55	1161	8.41	ناصر خسرو
Yousif Al-Ajaji	3,586,072	4.05	18,915,023	3.44	1529	11.07	يوسف العجاجة
Ahli United Bank	2,337,006	2.64	12,934,622	2.35	673	4.87	البنك الأهلي المتحد
TAIB Securities	1,893,855	2.14	11,631,640	2.12	705	5.11	شركة طيب للأوراق المالية
Abdulla Zain Al-Abedeem	750,565	0.85	4,387,746	0.80	268	1.94	عبدالله زين العابدین
Mubasher Financial Services	746,341	0.84	2,026,096	0.37	121	0.88	مباشرة للخدمات المالية
GLOBAL Investment House	314,695	0.36	1,964,102	0.36	193	1.40	بيت الاستثمار العالمي
Total Market	88,609,486	100%	549,504,002	100%	13,806	100%	إجمالي نشاط الوسطاء

Mutual Funds

Fund Name	Issue Manager	صافي قيمة الموجودات NAV	Type	النوع	الجهة المصدرة	اسم الصندوق
Unit Investment Bank	Islamic DEV.Bank	\$1.000	Open-End	مفتوح	البنك الإسلامي للتنمية	صندوق حصص الاستثمار - البنك الإسلامي للتنمية (إسلامي) \$
SICO Selected Securities (SSS)	SICO Funds Company EC	BHD 0.169	Open-End	مفتوح	شركة سيكو للصناديق الاستثمارية	صندوق سيكو للأوراق المالية المختارة (د.ب)
Khaleej Equity Fund	SICO Funds Company EC	\$191.89	Open-End	مفتوح	شركة سيكو للصناديق الاستثمارية	صندوق أسهم الخليج
SICO Gulf Equity Fund	SICO Fund Company III B.S.C. (c)	\$148.68	Open-End	مفتوح	شركة سيكو للصناديق الاستثمارية III ش.م.ب (مقفلة)	صندوق سيكو للأسهم الخليجية
SICO Arab Financial Fund	SICO Fund Company II B.S.C. (c)	\$9.9821	Open-End	مفتوح	شركة سيكو للصناديق الاستثمارية II ش.م.ب (مقفلة)	صندوق سيكو المالي العربي
Everest Fund ¹	TAIB Bank E.C.	\$66.77	Open-End	مفتوح	بنك طيب	صندوق طيب افريست ¹
First Arabian Equity 2000 Fund *	First Investment Funds E.C. (Company)	\$20.490	Open-End	مفتوح	صناديق الأولى للاستثمار	صندوق الأولى للأسهم العربية 2000 (\$) (الإسلامي) *
Makaseb Emirates Equity Fund	Makaseb Fund Company	\$5.19566	Open-End	مفتوح	شركة مكاسب للصناديق الاستثمارية	صندوق مكاسب للأسهم الإماراتية
Makaseb Qatar Equity Fund	Makaseb Fund Company	\$6.945550	Open-End	مفتوح	شركة مكاسب للصناديق الاستثمارية	صندوق استثمار مكاسب قطر
Makaseb Emirates Opportunities Fund	Makaseb Fund Company	\$4.572310	Open-End	مفتوح	شركة مكاسب للصناديق الاستثمارية	صندوق مكاسب لفرص الاستثمار الإماراتية
Makaseb Arab Tigers Fund	Makaseb Fund Company	\$7.876680	Open-End	مفتوح	شركة مكاسب للصناديق الاستثمارية	صندوق مكاسب للتمور العربية
Makaseb Income Fund	Makaseb Fund Company	\$9.39894	Open-End	مفتوح	شركة مكاسب للصناديق الاستثمارية	صندوق دخل مكاسب
Al-Tawfeek Arab Telecommunication Fund	Al Tawfeek Company for Investment Funds Limited	\$95.1845	Open-End	مفتوح	شركة التوفيق للصناديق الاستثمارية المحدودة	صندوق التوفيق للاتصالات العربية
Al-Tawfeek Gulf Equity Fund	Al Tawfeek Company for Investment Funds Limited	\$61.5281	Open-End	مفتوح	شركة التوفيق للصناديق الاستثمارية المحدودة	صندوق التوفيق للأسهم الخليجية
Global Opportunistic Fund	Global Investment House	\$106.059	Close-End	مغلق	بيت الاستثمار العالمي	صندوق جلوبل القنص
Global GCC Large Cap Fund	Global Investment House	\$100.22	Open-End	مفتوح	بيت الاستثمار العالمي	صندوق جلوبل للشركات الخليجية الرائدة
Global Inceasable Guaranteed Fund	Global Investment House	KWD 1,008.894	Close-End	مغلق	بيت الاستثمار العالمي	صندوق جلوبل ذو الضمان الممتاز
The Zenith Fund	Global Investment House	\$103.88	Open-End	مفتوح	بيت الاستثمار العالمي	صندوق القمة
Global US Dollar Money Market Fund	Global Investment House	\$137.033	Open-End	مفتوح	بيت الاستثمار العالمي	صندوق جلوبل للسوق النقدي بالدولار الأمريكي
Delmon Fund	Global Investment House	BHD 149.562	Open-End	مفتوح	بيت الاستثمار العالمي	صندوق دلمون
Global US Equity Index Fund	Global Investment House	\$80.441	Open-End	مفتوح	بيت الاستثمار العالمي	صندوق جلوبل لمؤشر الأسهم الأمريكية
Global GCC Real Estate Fund	Global Investment House		Close-End	مغلق	بيت الاستثمار العالمي	صندوق الخليج العقاري
Global European Equity Index Fund	Global Investment House	€ 97.826	Open-End	مفتوح	بيت الاستثمار العالمي	صندوق جلوبل لمؤشر الأسهم الأوروبية
Global Distressed Fund	Global Investment House	\$156.30	Open-End	مفتوح	بيت الاستثمار العالمي	صندوق جلوبل للشركات المتعثرة
Global US Dollar Islamic Money Market Fund	Global Investment House	\$111.700	Open-End	مفتوح	بيت الاستثمار العالمي	صندوق جلوبل الإسلامي للسوق النقدي بالدولار الأمريكي
Global Egypt Fund	Global Egypt Fund Company B.S.C. (Closed)	\$68.41645	Open-End	مفتوح	شركة صندوق استثمار جلوبل مصر (مقفلة)	صندوق جلوبل مصر
Global Islamic Fund of Funds	Global Fund Company (Bahrain) E.C.	\$88.76702	Open-End	مفتوح	شركة صندوق جلوبل الاستثماري (البحرين)	صندوق جلوبل للصناديق الإسلامية
Global Jordan Fund	Jordan Fund Company B.S.C. (Closed)	\$73.73	Open-End	مفتوح	شركة صندوق استثمار الأردن (مقفلة)	صندوق جلوبل الأردن
Global GCC Islamic Fund	Global GCC Islamic Fund Company B.S.C (Closed)	\$83.05694	Open-End	مفتوح	شركة صندوق جلوبل الخليجي الإسلامي (مقفلة)	صندوق جلوبل الخليجي الإسلامي
Palestine Dedicated Fund	Palestine Dedicated Fund Company B.S.C (Closed)	\$89.38	Open-End	مفتوح	شركة صندوق استثمار فلسطين (مقفلة)	صندوق فلسطين الاستثماري
Global Energy, Petrochemical and Downstream Industries Fund	Global Energy, Petrochemical and Downstream Industries Fund Cmpny B.S.C (Closed)	\$97.52	Open-End	مفتوح	شركة صندوق جلوبل للطاقة والبتروكيماويات والصناعات التحويلية (مقفلة)	صندوق جلوبل للطاقة والبتروكيماويات والصناعات التحويلية
Alpha MENA Fund	Alpha MENA Fund Company B.S.C (Closed)	\$52.05	Open-End	مفتوح	شركة صندوق ألفا مينا (مقفلة)	صندوق ألفا مينا
NBK GULF EQUITY FUND	NBK Gulf Equity Funds Company B.S.C (c)	\$0.93776	Open-End	مفتوح	شركة صندوق إن بي كي للأسهم الخليجية ش.م.ب (مقفلة)	صندوق الوطني للأسهم الخليجية
NBK QATAR EQUITY FUND	NBK Gulf Equity Funds Company B.S.C (c)	\$0.97897	Open-End	مفتوح	شركة صندوق إن بي كي للأسهم الخليجية ش.م.ب (مقفلة)	صندوق الوطني للأسهم القطرية
Markaz Gulf Fund	Markaz Gulf Fund Company B.S.C ©	\$2.68	Open-End	مفتوح	شركة صندوق المركز الخليجي ش.م.ب (مقفلة)	صندوق المركز الخليجي

As given by Issuer

* NAV per unit

¹ % change indicates 12 -months return

E= Estimated

A=Accurate

Bond-Sukuk / Issuer اسم السند - جهة الإصدار	Symbol Code رمز السند	Size حجم الإصدار	Coupon Rate/Return سعر الفائدة / العائد	Period for Annual Payment		Issuance Price سعر الإصدار	Date تاريخ		
				From من	To إلى		Issuance الإصدار	Listing الادراج	Due الاستحقاق
Alba Floating Rate Bonds 2013 سندات الونميوم البحرين - 2013	ALBA.2013	\$ 200,000,000	1.3635% p.a.	15/03/2010	15/09/2010	\$ 1000	18/06/2003	26/06/2003	15/03/2013
Ijarah Sukuk in Bahraini Dinar by BMA صكوك الإيجاره بالدينار البحريني صادر من مؤسسة نقد البحرين	ILS10.2014	BD 40,000,000	5.125% p.a.	20/01/2010	20/07/2010	BD 10,000	20/07/2004	10/08/2004	20/07/2014
The Commercial Real Estate Sukuk Company B.S.C.(C) - 2010 صكوك التاجير الإسلامية الصادرة من الشركة التجارية العقارية للصكوك - 2010	CRC.SK5.2010	\$ 100,000,000	US \$ 6 month Libor + 1.25% p.a.	12/11/2009	12/05/2010	\$ 10,000	12/05/2005	21/06/2005	12/05/2010
Bahrain Commercial Facilities (FRN) Fifth Issue - 2010 سندات شركة البحرين للتسهيلات التجارية الإصدار الخامس - 2010	BCF.2010.FRN	BHD 10,000,000	0.85% above the 6 months BIBOR	15/12/2009	15/06/2010	100% of Par Value	15/06/2005	06/07/2005	15/06/2010
Esterad Floating Rate Bond - 2010 سندات شركة استيراد الاستثمارية - 2010	ESTERAD.2010	\$ 25,000,000	1.25% p.a. over Libor for 6 months	Every Six months		\$ 100,000	20/07/2005	24/08/2005	20/07/2010
Islamic Govt. Leasing Sukuk (12 Issue) 2011 صكوك التاجير الإسلامية الحكومية (الإصدار الثاني عشر) - 2011	ILS12.2011	\$230,000,000	5.60% p.a.	21/11/2009	21/05/2010	100%	21/11/2005	23/01/2006	21/11/2011
Sukuk Al Musharaka (Investment DAR Sukuk Co.) - 2010 صكوك المشاركة الصادرة عن شركة دار صكوك للاستثمار - 2010	MUSH.SK06	\$100,000,000	7.347% (6 mth USD Libor plus 2% Margin)	27/10/2009	27/04/2010	100%	27/10/2005	28/06/2006	26/10/2010
Bahrain Commercial Facilities (FRN) Sixth Issue - 2011 سندات شركة البحرين للتسهيلات التجارية - الإصدار السادس - 2011	BCF6.2011	BD 10,000,000	0.95% above the 6 months BIBOR (min of 3% p.a.)	19/12/2009	19/06/2010	100%	19/06/2006	20/07/2006	19/06/2011
Sukuk Al Manafa'a (Golden Belt 1 Sukuk Co. BSC (c)) - 2012 صكوك المنافع الصادرة من شركة جولدن بيلت 1 صكوك ش.م.ب (مفقتة) - 2012	MANAFAA	\$ 650,000,000	Six Months USD LIBOR plus 0.85% P.A	15/11/2009	15/05/2010	100%	15/05/2007	27/06/2007	15/05/2012
Dar Al-Arkan 2 Sukuk (Dar Al-Arkan International Sukuk Company) صكوك دار الأركان 2 الصادرة عن شركة دار الأركان الدولية للصكوك	ARKAN.SUK2	\$1,000,000,000	LIBOR + Margin 2.25% p.a. Payable quarterly	16/01/2010	16/10/2010	\$100,000	16/07/2007	14/02/2008	16/07/2012
Government Islamic Lease (Ijara) Securities Sukuk صكوك التاجير الإسلامية الحكومية - مملكة البحرين	GIL12.SUK	BD 95,000,000	(30) basis point over LIBOR payable every six months	03/10/2009	03/04/2010	BD 10,000	3/10/2007	21/2/2008	3/10/2012
Government Islamic Lease (Ijara) Securities Sukuk صكوك التاجير الإسلامية الحكومية - مملكة البحرين	GIL16.SUK	BD 165,000,000	3.75% p.a.	24/03/2010	24/09/2010	100%	24/09/2009	15/10/2009	24/09/2012
IFC Hilal Sukuk صكوك الهلال (مؤسسة التمويل الدولية)	IFC.SUK	\$100,000,000	3.037%payable every six months	03/11/2009	03/05/2010	100%	3/11/2009	4/11/2009	3/11/2014

Brokers & Members

الوسطاء والأعضاء

Brokers Name	صندوق البريد P.O. BOX	الهاتف Phone	الفاكس Fax	الموقع الإلكتروني WebSite	البريد الإلكتروني Email	اسم الوسيط
Abdulla Zain Al-Abedeem	1297	17 214738	17 246661	-	-	عبدالله زين العابدين
Ahli United Bank	2424	17 585858	17 580542	www.ahliunited.com	info@ahliunited.com	البنك الأهلي المتحد
BBK	597	17 207262	17 216164	www.bbkonline.com	ecall_ebank@bbkonline.com	بنك البحرين والكويت
Al Ahlia Securities	10106	17 207070	17 250800	-	-	الأهلية للأوراق المالية
Global Investment House	855	17 210011	17 210222	www.globalinv.net	www.globalinv.net	بيت الاستثمار العالمي للوساطة
Gulf Securities Company	11884	17 272578	17 258780	-	-	شركة الخليج للأوراق المالية
Nasser Abbas Khosrou	20330	17 270130	17 271267	-	-	ناصر عباس خسرو
Securities & Investment Co.	1331	17 515000 / 17 515200	17 530603 / 17 514000	www.sico-bahrain.com	sico@batelco.com.bh	شركة الأوراق المالية والاستثمار
TAIB Securities Co.	20485	17 549494	17 531213	www.taibdirect.com	taibdirect@taib.com	شركة طيب للأوراق المالية
U.G.B Securities Company	5964	17 533233	17 531953	www.ugbbh.com	info@ugbbah.com	شركة بنك الخليج المتحد للأوراق المالية
Yousif Al-Ajaji	17	17 261006	17 262948	-	ajaji001@yahoo.com	يوسف حسن العجاجي
Mubasher Financial Services	75782	17 556139	17 556124	-	-	شركة مباشر للخدمات المالية
HSBC Bank Middle East Limited	57	17 569499 / 17 569571	17 569574	www.hsbcnet.com	custodybahrain@hsbc.com	بنك إنتش إس بي سي الشرق الأوسط
Standard Chartered Bank	29	17 209445	17228363	www.standardchartered.com	mohammad.ata.karim@sc.com	بنك ستاندرد تشارترد
Gulf Custody Company	20400	17 382666	17 382555	gulfcustody.com	info@gulfcustody.com	الشرك الخليجية لحفظ الأوراق المالية