

2Q/08



سوق البحرين للأوراق المالية  
Bahrain Stock Exchange

## نشرة التداول الفصلية

### Quarterly Trading Bulletin

أبريل - يونيو 2008 April - June 2008

|                            |    |                         |
|----------------------------|----|-------------------------|
| Contents                   |    | المحتويات               |
| Market Performance         | 3  | نشاط السوق              |
| Market Activity            | 4  | بيانات إحصائية          |
| Bahrain All Share Index    | 5  | مؤشر البحرين العام      |
| Market at a Glance         | 6  | إحصاءات متفرقة          |
| Quarterly Trading Activity | 7  | حركة التداول الفصلية    |
| Financial Ratios           | 9  | المؤشرات المالية        |
| Trading Nationality Wise   | 11 | التداول وفقاً للجنسية   |
| Mutual Funds               | 12 | صناديق الاستثمار        |
| Listed Bonds & Sukuk       | 13 | السندات المدرجة والصكوك |
| Brokers' List              | 14 | قائمة الوسطاء           |



The Bahrain All Share Index closed at the end of 2Q 08 at 2,859.03 recording a yoy increase of 18.67%. The stellar performer between the sectors, according to the Bahrain All Share Sub-Indices, was the Investment sector that increased by 30.07% yoy followed by the Hotels & Tourism sector, which posted a growth of 24.73%, Insurance sector 12.02%, Services sector 10.68% and Commercial Banks sector 8.70%. On the other hand, the Industrial sector decreased by 2.65%. Furthermore, the index increased by 2.48% compared to the 1Q 08, which closed at 2,789.89.

Market Capitalization of the BSE stood at BD 11.5bn by the end of the quarter, increasing from BD 8.6bn in 2Q 07, achieving a growth of 33.81%. The biggest growth among the sectors was recorded by the Investment sector, where the market capitalization grew by 39.3% increasing from BD3.9bn in 2Q 07 to BD 5.4bn in 2Q 08.

This quarter witnessed an increase in the value and volume of shares traded, where the total value amounted to BD203.60mn and a total volume of 447.45mn shares, posting an increase of 121.3% and 175.5% respectively. Moreover, the number of transactions increased this quarter from 6,716 to 13,189 posting a growth of 96.38%. Most of the trading activity was concentrated in the Commercial Banks sector with a value of BD93.28 mn that captured 45.82% of the total value of shares traded during 2Q 08, which comprised of 42.11% of the total shares traded in the market.

The Bahraini and GCC investors' trading activity increased in 2Q 08 compared to 2Q 07, where the market witnessed BD232.3mn value of shares traded by Bahraini investors and BD136.9mn by GCC investors resulting in an increase of 172.5% and 136.8% respectively. On the other, the Non GCC investors' trading activity decreased by 7.3% to reach BD37.9mn.

The market breadth showed that advancers outperformed decliners by a margin of 24:13 and 15 scrips remained unchanged.

On June 12, 2008 the Khaleeji Commercial Bank was listed at the Bahrain Stock Exchange with a paid up capital of BD100 million and will be traded in the IPOs market.

أقل مؤشر البحرين العام عند مستوى 2,859.03 نقطة بنهاية الربع الثاني من عام 2008، مسجلاً ارتفاعاً بنسبة 18.67 مقارنة بالربع الثاني من عام 2007. سجل قطاع الاستثمار أفضل أداء بين قطاعات السوق، حيث ارتفع وفقاً لمؤشر البحرين العام بنسبة 30.07%، تلاه قطاع الفنادق والسياحة الذي ارتفع بنسبة 24.73%، فقطاع التأمين بنسبة 12.02%، فقطاع الخدمات بنسبة 10.68%، فقطاع البنوك التجارية بنسبة 8.70%. أما قطاع الصناعة فقد سجل انخفاضاً بنسبة 2.65%.

ارتفع مؤشر السوق من 2,789.89 إلى 2,859.03 في الربع الثاني مقارنة بالربع الأول من عام 2008، مسجلاً ارتفاعاً بنسبة 2.48%.

بلغت القيمة السوقية للسوق بنهاية الربع الثاني 11.5 مليار دينار بحريني مقارنة بـ 8.6 مليار دينار في الربع الثاني من عام 2007، مسجلة ارتفاعاً بنسبة 33.81%، وقد سجل قطاع الاستثمار أعلى نمو من حيث القيمة

السوقية بارتفاعه من 3.9 مليار دينار في الربع الثاني من عام 2007 إلى 5.4 مليار دينار في الربع الثاني من عام 2008، مسجلاً نمواً بنسبة 39.3%.

تم تداول 447.45 مليون سهم بقيمة 203.60 مليون دينار في الربع الثاني من عام 2008، وقد سجلت قيمة وكمية التداول مقارنة بالربع الثاني من عام 2007 ارتفاعاً بنسبة 121.3% و 175.5% على التوالي. كما سجل عدد الصفقات ارتفاعاً بنسبة 96.38%.

استحوذ قطاع البنوك التجارية على 45.82% من مجمل قيمة الأسهم المتداولة والتي بلغت 203.6 مليون دينار، أي ما يعادل 42.11% من إجمالي كمية الأسهم المتداولة.

بلغت قيمة تداولات المستثمرين البحرينيين والخليجيين 232.3 مليون دينار و 136.9 مليون دينار، مسجلين ارتفاعاً مقارنة بنفس الفترة من العام الماضي بنسبة 172.5% و 136.8% على التوالي. أما الجنسيات الأخرى فسجلت تراجعاً بنسبة 7.3% لتبلغ 37.9 مليون دينار.

أما بصدد حركة أسعار الأسهم، فقد ارتفعت أسهم 24 شركة مقابل انخفاض 13 شركة، في حين حافظت 15 شركة على أسعارها السابقة.

بتاريخ 12 يونيو 2008، تم إدراج أسهم المصرف الخليجي التجاري برأس مال 100 مليون دينار بحريني ضمن سوق الاكتتابات الأولية.

## BSE Indices

## مؤشرات السوق

|                         | الربع الثاني 2008 | الربع الثاني 2007 | التغير (نقطة)<br>Change (Points) | التغير (%)<br>Change (%) |                       |
|-------------------------|-------------------|-------------------|----------------------------------|--------------------------|-----------------------|
| Bahrain All Share Index | 2,859.03          | 2,409.27          | 449.76                           | 18.67                    | مؤشر البحرين العام    |
| Dow Jones Bahrain Index | 242.78            | 204.83            | 37.95                            | 18.53                    | مؤشر داو جونز البحرين |
| Esterad Index           | 2,960.43          | 2,566.24          | 394.19                           | 15.36                    | مؤشر استيراد          |

## Daily Trading Averages

## متوسطات التداول اليومية

|                              | الربع الثاني 2008 | الربع الثاني 2007 | التغير<br>Change | التغير (%)<br>Change (%) |                           |
|------------------------------|-------------------|-------------------|------------------|--------------------------|---------------------------|
| Total Trading Days           | 63                | 63                | 0                | 0                        | مجموع أيام التداول        |
| Average Value of Shares (BD) | 3,231,673         | 1,460,430         | 1,771,243        | 121.28                   | متوسط قيمة الأسهم (دينار) |
| Average Volume of Shares     | 7,102,312         | 2,578,106         | 4,524,206        | 175.49                   | متوسط كمية الأسهم         |
| Average no. of Transactions  | 209               | 107               | 102              | 95.65                    | متوسط عدد الصفقات         |

| الشهر                | مؤشر البحرين العام- التغير منذ مطلع العام | القيمة السوقية (دينار)     | قيمة الأسهم المتداولة (دينار) | كمية الأسهم المتداولة   | عدد الصفقات         | عدد أيام التداول    |
|----------------------|---|----------------------------|-------------------------------|-------------------------|---------------------|---------------------|
| Month                | Bahrain All Share Index YTD Growth        | Market Capitalization (BD) | Value of Shares Traded (BD)   | Volume of Shares Traded | No. of Transactions | No. of Trading Days |
| April أبريل          | 2,841.57                                  | 11,092,313,523             | 37,896,485                    | 94,198,048              | 4,279               | 22                  |
| May مايو             | 2,874.02                                  | 11,219,576,131             | 83,387,202                    | 153,746,216             | 3,760               | 19                  |
| June يونيو           | 2,859.03                                  | 11,487,463,201             | 82,311,707                    | 199,501,363             | 5,150               | 22                  |
| <b>Total المجموع</b> |   |                            | <b>203,595,394</b>            | <b>447,445,627</b>      | <b>13,189</b>       | <b>63</b>           |

## Summary of Listings

## ملخص الإدراج

|                         |    |                     |
|-------------------------|----|---------------------|
| Number of Companies     | 52 | عدد الشركات         |
| Number of Mutual Funds  | 36 | عدد الصناديق        |
| Number of Bonds & Sukuk | 15 | عدد السندات والصكوك |
| Preferred Shares        | 1  | الأسهم الممتازة     |

## Market Breadth

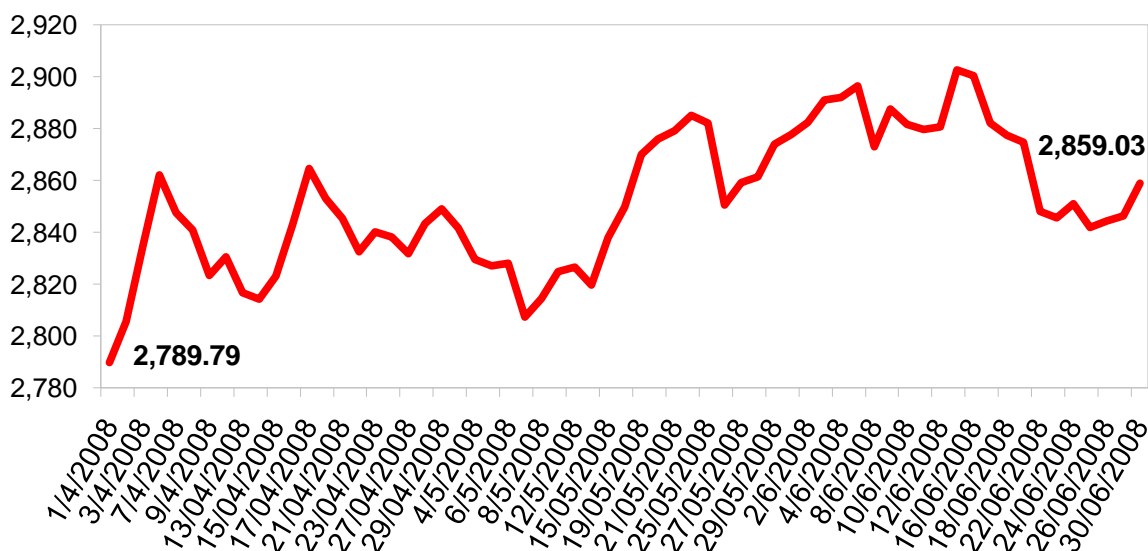
## إتساع السوق

|              |           |                 |
|--------------|-----------|-----------------|
| Advancers    | 24        | الأسهم المرتفعة |
| Decliners    | 13        | الأسهم المنخفضة |
| Unchanged    | 15        | بدون تغيير      |
| <b>Total</b> | <b>52</b> | <b>المجموع</b>  |

|                                | الربع الثاني 2008<br>2 Q 08 | الربع الثاني 2007<br>2 Q 07 | التغير (نقطة)<br>Change (points) | التغير (%)<br>Change |                             |
|--------------------------------|-----------------------------|-----------------------------|----------------------------------|----------------------|-----------------------------|
| <b>BAHRAIN ALL SHARE INDEX</b> |                             |                             | <b>مؤشر البحرين العام</b>        |                      |                             |
| <b>BAHRAIN ALL SHARE INDEX</b> | <b>2,859.03</b>             | <b>2,409.27</b>             | <b>449.76</b>                    | <b>18.67</b>         | <b>مؤشر البحرين العام</b>   |
| Commercial Banks               | 3,690.81                    | 3,395.28                    | 295.53                           | 8.70                 | البنوك التجارية             |
| Investment                     | 2,593.06                    | 1,993.65                    | 599.41                           | 30.07                | الاستثمار                   |
| Insurance                      | 2,313.98                    | 2,065.76                    | 248.22                           | 12.02                | التأمين                     |
| Services                       | 2,154.66                    | 1,938.63                    | 207.03                           | 10.68                | الخدمات                     |
| Industrial                     | 1,374.20                    | 1,411.59                    | (37.39)                          | (2.65)               | الصناعة                     |
| Hotels & Tourism               | 2,745.52                    | 2,201.22                    | 544.30                           | 24.73                | الفنادق والسياحة            |
| <b>DOW JONES BAHRAIN INDEX</b> |                             |                             | <b>مؤشر داوجونز البحرين</b>      |                      |                             |
| <b>DOW JONES BAHRAIN INDEX</b> | <b>242.78</b>               | <b>204.83</b>               | <b>73.95</b>                     | <b>18.53</b>         | <b>مؤشر داوجونز البحرين</b> |
| <b>ESTERAD INDEX</b>           |                             |                             | <b>مؤشر استيراد</b>              |                      |                             |
| <b>ESTERAD INDEX</b>           | <b>2,960.43</b>             | <b>2,566.24</b>             | <b>394.19</b>                    | <b>15.36</b>         | <b>مؤشر استيراد</b>         |

## تطور مؤشر البحرين العام خلال الربع الثاني من عام 2008 ( نقطة )

## Bahrain All Share Index Performance 2Q 08 (Points)



## الشركات الأكثر نشاطاً من حيث القيمة

## Most Active Companies By Value

| الشركة               | القيمة (دينار)     | النسبة من إجمالي السوق |
|----------------------|--------------------|------------------------|
| Company              | Value (BD)         | %From Total Market     |
| BBK                  | 61,091,731         | 30.0                   |
| GFH                  | 28,156,755         | 13.8                   |
| ITHMR                | 23,815,431         | 11.7                   |
| SALAM                | 21,452,052         | 10.5                   |
| KHCB                 | 18,964,101         | 9.3                    |
| <b>Total المجموع</b> | <b>153,480,070</b> | <b>75.4</b>            |

## الشركات الأكثر نشاطاً من حيث الكمية

## Most Active Companies By Volume

| الشركة               | الكمية             | النسبة من إجمالي السوق |
|----------------------|--------------------|------------------------|
| Company              | Volume             | %From Total Market     |
| ITHMR                | 88,423,967         | 19.8                   |
| BBK                  | 84,494,360         | 18.9                   |
| SALAM                | 81,150,378         | 18.1                   |
| KHCB                 | 58,256,057         | 13.0                   |
| SEEF                 | 27,084,274         | 6.1                    |
| <b>Total المجموع</b> | <b>339,409,036</b> | <b>75.9</b>            |

## الأسهم الأكثر ارتفاعاً

## Top Advancers

| الشركة  | النسبة | الترتيب |
|---------|--------|---------|
| Company | %      | Rank    |
| TAMEERK | 35.80  | 1       |
| NASS    | 30.30  | 2       |
| BANADER | 20.00  | 3       |
| NHOTEL  | 17.19  | 4       |
| BARKA   | 17.07  | 5       |

## الأسهم الأكثر انخفاضاً

## Top Decliners

| الشركة  | النسبة  | الترتيب |
|---------|---------|---------|
| Company | %       | Rank    |
| ESTERAD | (19.10) | 1       |
| TRAFKO  | (17.06) | 2       |
| ABC     | (15.57) | 3       |
| BKIC    | (9.09)  | 4       |
| CPARK   | (8.81)  | 5       |

## الشركات الأكبر حجماً من حيث القيمة السوقية

## Largest Companies in Terms of Market Capitalization

| الشركة               | القيمة السوقية (دينار)    | الترتيب     |
|----------------------|---------------------------|-------------|
| Company              | Market Capitalization(BD) | Rank        |
| AUB                  | 2,123,605,206             | 18.49       |
| GFH                  | 1,224,993,410             | 10.66       |
| BATELCO              | 1,185,120,000             | 10.32       |
| INVCORP              | 842,670,400               | 7.34        |
| UGB                  | 662,086,472               | 5.76        |
| <b>Total المجموع</b> | <b>6,038,475,488</b>      | <b>52.6</b> |

## حركة التداول الفصلية

| السعر الأعلى | السعر الأدنى | سعر الإقفال   | نسبة التغير خلال الربع (%)   | عدد أيام التداول   | الشركة/ القطاع                         |
|--------------|--------------|---------------|------------------------------|--------------------|--|
| High Price   | Low Price    | Closing Price | % Changes During the Quarter | No. of Days Traded |  |
| \$1.36       | \$1.20       | \$1.25        | 0.00                         | 58                 | البنك الأهلي المتحد                    |
| BHD 0.284    | BHD 0.240    | BHD 0.270     | 0.75                         | 63                 | بنك السلام                             |
| BHD 0.550    | BHD 0.475    | BHD 0.506     | 5.42                         | 60                 | بنك البحرين الإسلامي                   |
| BHD 0.750    | BHD 0.685    | BHD 0.725     | 3.57                         | 50                 | بنك البحرين والكويت                    |
| BHD 0.835    | BHD 0.811    | BHD 0.825     | 0.61                         | 49                 | بنك البحرين الوطني                     |
| BHD 0.177    | BHD 0.145    | BHD 0.160     | 6.67                         | 26                 | البنك البحريني السعودي                 |
|              |              |               |                              |                    | <b>قطاع البنوك التجارية</b>            |
| \$2.40       | \$2.18       | \$2.40        | 9.09                         | 51                 | مجموعة البركة المصرفية                 |
| \$2.35       | \$1.61       | \$2.20        | 35.80                        | 59                 | شركة الخليج للتعمير                    |
| \$1.59       | \$1.02       | \$1.03        | (15.57)                      | 28                 | المؤسسة العربية المصرفية               |
| BHD 0.849    | BHD 0.775    | BHD 0.775     | (3.13)                       | 6                  | شركة البحرين للتسهيلات التجارية        |
| BHD 0.130    | BHD 0.110    | BHD 0.119     | (0.83)                       | 6                  | بنك البحرين و الشرق الأوسط             |
| -            | -            | \$0.70        | 0.00                         | 0                  | مصرف البحرين الشامل                    |
| BHD 0.900    | BHD 0.705    | BHD 0.720     | (19.10)                      | 54                 | شركة استيراد الاستثمارية               |
| \$4.55       | \$3.66       | \$4.08        | 11.48                        | 62                 | بيت التمويل الخليجي                    |
| -            | -            | BHD 0.035     | 0.00                         | 0                  | المجموعة الخليجية للمال                |
| \$2,798.00   | \$2,788.00   | \$2,794.00    | (0.21)                       | 10                 | إنفستكوب                               |
| \$0.80       | \$0.58       | \$0.75        | (1.32)                       | 63                 | بنك الإثمار                            |
| BHD 0.450    | BHD 0.300    | BHD 0.305     | N/AP                         | 13                 | المصرف الخليجي التجاري                 |
| \$2.55       | \$2.55       | \$2.55        | 2.82                         | 1                  | بنك طيب                                |
| BHD 0.881    | BHD 0.750    | BHD 0.811     | 6.71                         | 27                 | بنك الخليج المتحد                      |
| BHD 0.175    | BHD 0.155    | BHD 0.166     | 3.75                         | 25                 | الشركة الخليجية المتحدة للاستثمار      |
|              |              |               |                              |                    | <b>قطاع الاستثمار</b>                  |
| BHD 0.600    | BHD 0.581    | BHD 0.595     | (0.67)                       | 9                  | شركة التأمين الأهلية                   |
| \$0.96       | \$0.83       | \$0.89        | (4.30)                       | 39                 | المجموعة العربية للتأمين               |
| -            | -            | BHD 0.080     | 0.00                         | 0                  | الشركة العربية الدولية للتأمين         |
| BHD 0.551    | BHD 0.525    | BHD 0.550     | (9.09)                       | 12                 | الشركة البحرينية الكويتية للتأمين      |
| BHD 0.533    | BHD 0.440    | BHD 0.510     | 5.15                         | 19                 | شركة البحرين الوطنية القابضة           |
| -            | -            | BHD 0.305     | 0.00                         | 1                  | شركة التكافل الدولية                   |
|              |              |               |                              |                    | <b>قطاع التأمين</b>                    |
| BHD 1.686    | BHD 1.680    | BHD 1.680     | (8.70)                       | 6                  | شركة البحرين لتصليح السفن والهندسة     |
| BHD 0.185    | BHD 0.176    | BHD 0.176     | (8.81)                       | 9                  | شركة البحرين لمواقف السيارات           |
| BHD 1.250    | BHD 1.070    | BHD 1.225     | 9.38                         | 20                 | شركة البحرين للسينما                   |
| BHD 1.055    | BHD 0.930    | BHD 1.015     | 5.73                         | 29                 | شركة مجمع البحرين للأسواق الحرة        |
| BHD 0.890    | BHD 0.820    | BHD 0.848     | 0.36                         | 44                 | شركة البحرين للملاحة و التجارة الدولية |
| BHD 0.860    | BHD 0.810    | BHD 0.823     | (2.02)                       | 61                 | شركة البحرين للاتصالات                 |
| BHD 0.430    | BHD 0.350    | BHD 0.355     | (17.06)                      | 26                 | الشركة العامة للتجارة و صناعة الأغذية  |
| BHD 0.450    | BHD 0.300    | BHD 0.430     | 30.30                        | 61                 | شركة ناس                               |
| BHD 0.213    | BHD 0.198    | BHD 0.202     | (5.61)                       | 63                 | عقارات السيف                           |
|              |              |               |                              |                    | <b>قطاع الخدمات</b>                    |
| BHD 0.320    | BHD 0.320    | BHD 0.320     | 0.00                         | 10                 | شركة البحرين لمطاحن الدقيق             |
| BHD 0.280    | BHD 0.280    | BHD 0.280     | 5.26                         | 2                  | شركة لمون للوجان                       |
|              |              |               |                              |                    | <b>قطاع الصناعة</b>                    |
| BHD 0.115    | BHD 0.105    | BHD 0.115     | 13.86                        | 5                  | الشركة البحرينية للترفيه العائلي       |
| BHD 0.510    | BHD 0.420    | BHD 0.500     | (1.96)                       | 18                 | مجموعة فنادق الخليج                    |
| BHD 0.390    | BHD 0.335    | BHD 0.385     | 13.24                        | 26                 | شركة البحرين للسياحة                   |
| BHD 0.065    | BHD 0.052    | BHD 0.060     | 20.00                        | 50                 | شركة بنادر للفنادق                     |
| BHD 0.375    | BHD 0.321    | BHD 0.375     | 17.19                        | 13                 | شركة الفنادق الوطنية                   |
|              |              |               |                              |                    | <b>قطاع الفنادق و السياحة</b>          |
| -            | -            | N/AP          | N/AP                         | 0                  | شركة الأوراق المالية و الاستثمار       |
| -            | -            | BHD 0.390     | 0.00                         | 0                  | الشركة المتحدة لصناعة الورق            |
|              |              |               |                              |                    | <b>قطاع الشركات المقفلة</b>            |
| -            | -            | BHD 0.824     | 0.00                         | 0                  | بنك مسقط                               |
| BHD 1.445    | BHD 1.350    | BHD 1.445     | (11.35)                      | 5                  | بيت الاستثمار العالمي                  |
| -            | -            | BHD 0.376     | 0.00                         | 0                  | المجموعة الدولية للاستثمار             |
| -            | -            | \$61.36       | 0.00                         | 0                  | اتصالات قطر                            |
| -            | -            | \$1.75        | 0.00                         | 0                  | الشركة السودانية للاتصالات             |
| -            | -            | N/AP          | N/AP                         | 0                  | المستثمر الدولي                        |
| -            | -            | \$0.42        | 0.00                         | 0                  | الشركة المتحدة للتمويل                 |
|              |              |               |                              |                    | <b>قطاع الشركات غير البحرينية</b>      |
| \$0.71       | \$0.71       | \$0.71        | (8.97)                       | 1                  | أسهم البنك الأهلي المتحد الممتازة (أ)  |
|              |              |               |                              |                    | <b>الإجمالي السوق</b>                  |

N/AP: غير قابل للاحتساب

| الرمز               | Company/ Sector                      | إجمالي كمية الأسهم المتداولة  | النسبة من إجمالي كمية الأسهم المتداولة | إجمالي قيمة الأسهم المتداولة (دينار) | النسبة من إجمالي قيمة الأسهم المتداولة | عدد الصفقات         |
|---------------------|--------------------------------------|-------------------------------|--|--------------------------------------|--|---------------------|
| SYMBOL              |                                      | Total Volume of Shares Traded | % of Total Volume of Shares Traded     | Total Value of Shares Traded (BD)    | % of Total Value Traded                | No. of Transactions |
| AUB                 | AHLI UNITED BANK                     | 12,020,375                    | 2.69%                                  | 5,745,426                            | 2.82%                                  | 761                 |
| SALAM               | AL SALAM BANK                        | 81,150,378                    | 18.14%                                 | 21,452,052                           | 10.54%                                 | 1,990               |
| BISB                | BAHRAIN ISLAMIC BANK                 | 6,050,513                     | 1.35%                                  | 3,158,724                            | 1.55%                                  | 653                 |
| BBK                 | BBK                                  | 84,494,360                    | 18.88%                                 | 61,091,731                           | 30.01%                                 | 316                 |
| NBB                 | NATIONAL BANK OF BAHRAIN             | 1,630,528                     | 0.36%                                  | 1,344,191                            | 0.66%                                  | 207                 |
| BSB                 | THE BAHRAINI SAUDI BANK              | 3,064,048                     | 0.68%                                  | 490,401                              | 0.24%                                  | 114                 |
|                     | <b>COMMERCIAL BANKS SECTOR</b>       | <b>188,410,202</b>            | <b>42.11%</b>                          | <b>93,282,525</b>                    | <b>45.82%</b>                          | <b>4,041</b>        |
| BARKA               | AL BARAKA BANKING GROUP              | 4,573,038                     | 1.02%                                  | 3,978,662                            | 1.95%                                  | 288                 |
| TAMEERK             | AL-KHALEEJ DEVELOPMENT CO.           | 9,576,964                     | 2.14%                                  | 6,997,339                            | 3.44%                                  | 967                 |
| ABC                 | ARAB BANKING CORPORATION             | 2,259,900                     | 0.51%                                  | 984,452                              | 0.48%                                  | 186                 |
| BCFC                | BAHRAIN COMMERCIAL FACILITIES CO.    | 122,193                       | 0.03%                                  | 98,520                               | 0.05%                                  | 12                  |
| BMB                 | BAHRAIN MIDDLE EAST BANK             | 8,160,006                     | 1.82%                                  | 901,198                              | 0.44%                                  | 15                  |
| SHAMEL              | SHAMIL BANK OF BAHRAIN               | 0                             | 0.00%                                  | 0                                    | 0.00%                                  | 0                   |
| ESTERAD             | ESTERAD INVESTMENT CO.               | 1,766,943                     | 0.39%                                  | 1,364,906                            | 0.67%                                  | 290                 |
| GFH                 | GULF FINANCE HOUSE                   | 18,316,653                    | 4.09%                                  | 28,156,755                           | 13.83%                                 | 1,202               |
| GMG                 | GULF MONETARY GROUP                  | 0                             | 0.00%                                  | 0                                    | 0.00%                                  | 0                   |
| INVCORP             | INVESTCORP BANK                      | 1,060                         | 0.0002%                                | 1,115,051                            | 0.55%                                  | 18                  |
| ITHMR               | ITHMAAR BANK                         | 88,423,967                    | 19.76%                                 | 23,815,431                           | 11.70%                                 | 1,958               |
| KHCB                | KHALEEJI COMMERCIAL BANK             | 58,256,057                    | 13.02%                                 | 18,964,101                           | 9.31%                                  | 835                 |
| TAIB                | TAIB BANK                            | 67,550                        | 0.02%                                  | 64,939                               | 0.03%                                  | 6                   |
| UGB                 | UNITED GULF BANK                     | 1,976,448                     | 0.44%                                  | 1,608,795                            | 0.79%                                  | 111                 |
| UGIC                | UNITED GULF INVESTMENT CO.           | 5,952,695                     | 1.33%                                  | 979,383                              | 0.48%                                  | 95                  |
|                     | <b>INVESTMENT SECTOR</b>             | <b>199,453,474</b>            | <b>44.58%</b>                          | <b>89,029,531</b>                    | <b>43.73%</b>                          | <b>5,983</b>        |
| AHLIA               | AL-AHLIA INSURANCE CO.               | 63,642                        | 0.01%                                  | 37,941                               | 0.02%                                  | 11                  |
| ARIG                | ARAB INSURANCE GROUP                 | 2,301,329                     | 0.51%                                  | 770,980                              | 0.38%                                  | 175                 |
| AIIC                | ARAB INTERNATIONAL INSURANCE CO.     | 0                             | 0.00%                                  | 0                                    | 0.00%                                  | 0                   |
| BKIC                | BAHRAIN KUWAIT INSURANCE CO.         | 649,202                       | 0.15%                                  | 357,322                              | 0.18%                                  | 16                  |
| BNH                 | BAHRAIN NATIONAL HOLDING CO.         | 1,632,063                     | 0.36%                                  | 822,077                              | 0.40%                                  | 44                  |
| TAKAFUL             | TAKAFUL INTERNATIONAL CO.            | 4,125                         | 0.001%                                 | 1,134                                | 0.001%                                 | 1                   |
|                     | <b>INSURANCE SECTOR</b>              | <b>4,650,361</b>              | <b>1.04%</b>                           | <b>1,989,453</b>                     | <b>0.98%</b>                           | <b>247</b>          |
| BASREC              | BAHRAIN SHIP REPAIRING & ENG. CO.    | 190,640                       | 0.04%                                  | 320,311                              | 0.16%                                  | 13                  |
| CPARK               | BAHRAIN CAR PARKS CO.                | 182,678                       | 0.04%                                  | 32,493                               | 0.02%                                  | 11                  |
| CINEMA              | BAHRAIN CINEMA CO.                   | 155,245                       | 0.03%                                  | 181,870                              | 0.09%                                  | 42                  |
| DUTYF               | BAHRAIN DUTY FREE SHOP COMPLEX       | 731,554                       | 0.16%                                  | 731,204                              | 0.36%                                  | 50                  |
| BMMI                | BAHRAIN MARITIME & MERCN. INT. CO    | 1,006,078                     | 0.22%                                  | 855,746                              | 0.42%                                  | 131                 |
| BATELCO             | BAHRAIN TELECOMMUNICATIONS CO.       | 7,570,849                     | 1.69%                                  | 6,316,290                            | 3.10%                                  | 754                 |
| TRAFCO              | GENERAL TRADING & FOOD PROCESS. CO.  | 268,132                       | 0.06%                                  | 102,218                              | 0.05%                                  | 60                  |
| NASS                | NASS CORPORATION                     | 8,419,052                     | 1.88%                                  | 3,203,737                            | 1.57%                                  | 745                 |
| SEEF                | SEEF PROPRTY                         | 27,084,274                    | 6.05%                                  | 5,464,133                            | 2.68%                                  | 743                 |
|                     | <b>SERVICES SECTOR</b>               | <b>45,608,502</b>             | <b>10.19%</b>                          | <b>17,208,001</b>                    | <b>8.45%</b>                           | <b>2,549</b>        |
| BFM                 | BAHRAIN FLOUR MILLS CO.              | 35,832                        | 0.01%                                  | 11,586                               | 0.01%                                  | 14                  |
| POLTRY              | DELMON POULTRY CO.                   | 6,150                         | 0.001%                                 | 1,720                                | 0.001%                                 | 2                   |
|                     | <b>INDUSTRIAL SECTOR</b>             | <b>41,982</b>                 | <b>0.01%</b>                           | <b>13,306</b>                        | <b>0.01%</b>                           | <b>16</b>           |
| FAMILY              | BAHRAIN FAMILY LEISURE CO.           | 569,114                       | 0.13%                                  | 61,533                               | 0.03%                                  | 6                   |
| BHOTEL              | GULF HOTELS GROUP                    | 222,747                       | 0.05%                                  | 106,915                              | 0.05%                                  | 37                  |
| BTC                 | BAHRAIN TOURISM CO.                  | 2,751,981                     | 0.62%                                  | 1,025,370                            | 0.50%                                  | 135                 |
| BANADER             | BANADER HOTELS CO.                   | 5,241,582                     | 1.17%                                  | 318,787                              | 0.16%                                  | 143                 |
| NHOTEL              | NATIONAL HOTELS CO.                  | 129,321                       | 0.03%                                  | 45,889                               | 0.02%                                  | 22                  |
|                     | <b>HOTELS &amp; TOURISM SECTOR</b>   | <b>8,914,745</b>              | <b>1.99%</b>                           | <b>1,558,495</b>                     | <b>0.77%</b>                           | <b>343</b>          |
| SICO-C              | SECURITIES & INVESTMENT CO.          | 0                             | 0.00%                                  | 0                                    | 0.00%                                  | 0                   |
| UPI                 | UNITED PAPER INDUSTRIES              | 0                             | 0.00%                                  | 0                                    | 0.00%                                  | 0                   |
|                     | <b>CLOSED COMPANIES SECTOR</b>       | <b>0</b>                      | <b>0.000%</b>                          | <b>0</b>                             | <b>0.000%</b>                          | <b>0</b>            |
| BMUSC               | BANKMUSCAT                           | 0                             | 0.00%                                  | 0                                    | 0.00%                                  | 0                   |
| GLOBAL              | GLOBAL INVESTMENT HOUSE              | 354,822                       | 0.08%                                  | 510,994                              | 0.25%                                  | 9                   |
| IIG                 | INTERNATIONAL INVESTMENT GROUP       | 0                             | 0.00%                                  | 0                                    | 0.00%                                  | 0                   |
| QTEL                | QATAR TELCOM                         | 0                             | 0.00%                                  | 0                                    | 0.00%                                  | 0                   |
| SDTL                | SUDAN TELECOMMUNICATIONS CO.         | 0                             | 0.00%                                  | 0                                    | 0.00%                                  | 0                   |
| TII                 | THE INTERNATIONAL INVESTOR           | 0                             | 0.00%                                  | 0                                    | 0.00%                                  | 0                   |
| UFC                 | UNITED FINANCE CO.                   | 0                             | 0.00%                                  | 0                                    | 0.00%                                  | 0                   |
|                     | <b>NON-BAHRAINI COMPANIES SECTOR</b> | <b>354,822</b>                | <b>0.08%</b>                           | <b>510,994</b>                       | <b>0.25%</b>                           | <b>9</b>            |
| AUB.PREF.A          | AUB CLASS A PREFERENCE SHARES        | 11,539                        | 0.003%                                 | 3,089                                | 0.002%                                 | 1                   |
|                     | <b>PREFERRED SHARES</b>              | <b>11,539</b>                 | <b>0.003%</b>                          | <b>3,089</b>                         | <b>0.002%</b>                          | <b>1</b>            |
| <b>TOTAL MARKET</b> |                                      | <b>447,445,627</b>            | <b>100.00%</b>                         | <b>203,595,394</b>                   | <b>100.00%</b>                         | <b>13,189</b>       |

N/AP : Not Applicable



| معدل دوران السهم   | رأس المال المدفوع (دينار)  | النسبة من إجمالي رأس المال المدفوع | إجمالي القيمة السوقية (دينار)    | النسبة من إجمالي القيمة السوقية  | الشركة/ القطاع                         |
|--------------------|----------------------------|------------------------------------|----------------------------------|----------------------------------|--|
| Share Turnover (%) | Total Paid-Up Capital (BD) | % Total Paid-Up Capital            | Total Market Capitalization (BD) | % of Total Market Capitalization |  |
| 0.27               | 424,721,041                | 15.82%                             | 2,123,605,206                    | 18.49%                           | البنك الأهلي المتحد                    |
| 6.62               | 120,000,000                | 4.47%                              | 324,000,000                      | 2.82%                            | بنك السلام                             |
| 0.94               | 66,235,400                 | 2.47%                              | 335,151,124                      | 2.92%                            | بنك البحرين الإسلامي                   |
| 10.39              | 81,081,536                 | 3.02%                              | 587,841,132                      | 5.12%                            | بنك البحرين والكويت                    |
| 0.21               | 77,760,000                 | 2.90%                              | 641,520,000                      | 5.58%                            | بنك البحرين الوطني                     |
| 0.61               | 50,000,000                 | 1.86%                              | 80,000,000                       | 0.70%                            | البنك البحريني السعودي                 |
| <b>2.28</b>        | <b>819,797,977</b>         | <b>30.54%</b>                      | <b>4,092,117,462</b>             | <b>35.62%</b>                    | <b>قطاع البنوك التجارية</b>            |
| 0.63               | 262,957,500                | 9.80%                              | 631,098,000                      | 5.49%                            | مجموعة البركة المصرفية                 |
| 3.47               | 36,708,490                 | 1.37%                              | 201,896,695                      | 1.76%                            | شركة الخليج للتعمير                    |
| 0.25               | 377,000,000                | 14.04%                             | 388,310,000                      | 3.38%                            | المؤسسة العربية المصرفية               |
| 0.11               | 12,100,000                 | 0.45%                              | 93,775,000                       | 0.82%                            | شركة البحرين للتسهيلات التجارية        |
| 3.45               | 20,717,992                 | 0.77%                              | 26,158,526                       | 0.23%                            | بنك البحرين والشرق الأوسط              |
| 0.00               | 51,641,148                 | 1.92%                              | 144,595,215                      | 1.26%                            | مصرف البحرين الشامل                    |
| 1.22               | 15,500,000                 | 0.58%                              | 111,600,000                      | 0.97%                            | شركة استيراد الاستثمارية               |
| 2.30               | 99,080,349                 | 3.69%                              | 1,224,993,410                    | 10.66%                           | بيت التمويل الخليجي                    |
| 0.00               | 60,320,000                 | 2.25%                              | 11,200,000                       | 0.10%                            | المجموعة الخليجية للمال                |
| 0.13               | 75,400,000                 | 2.81%                              | 842,670,400                      | 7.34%                            | إنفستكوروب                             |
| 3.87               | 204,946,622                | 7.63%                              | 614,839,867                      | 5.35%                            | بنك الإمارات                           |
| 6.22               | 100,000,000                | 3.73%                              | 305,000,000                      | 2.66%                            | المصرف الخليجي التجاري                 |
| 0.06               | 42,360,661                 | 1.58%                              | 108,019,686                      | 0.94%                            | بنك طيب                                |
| 0.24               | 76,944,081                 | 2.87%                              | 662,086,472                      | 5.76%                            | بنك الخليج المتحد                      |
| 2.95               | 20,000,000                 | 0.75%                              | 33,200,000                       | 0.29%                            | الشركة الخليجية المتحدة للاستثمار      |
| <b>1.65</b>        | <b>1,455,676,843</b>       | <b>54.23%</b>                      | <b>5,399,443,271</b>             | <b>47.00%</b>                    | <b>قطاع الاستثمار</b>                  |
| 0.18               | 3,638,250                  | 0.14%                              | 21,647,588                       | 0.19%                            | شركة التأمين الأهلية                   |
| 1.04               | 82,940,000                 | 3.09%                              | 73,816,600                       | 0.64%                            | المجموعة العربية للتأمين               |
| 0.00               | 3,678,572                  | 0.14%                              | 3,122,396                        | 0.03%                            | الشركة العربية الدولية للتأمين         |
| 1.07               | 6,063,750                  | 0.23%                              | 33,350,625                       | 0.29%                            | الشركة البحرينية الكويتية للتأمين      |
| 1.42               | 11,350,000                 | 0.42%                              | 57,885,000                       | 0.50%                            | شركة البحرين الوطنية القابضة           |
| 0.01               | 5,000,000                  | 0.19%                              | 15,250,000                       | 0.13%                            | شركة التكافل الدولية                   |
| <b>0.97</b>        | <b>112,670,572</b>         | <b>4.20%</b>                       | <b>205,072,209</b>               | <b>1.79%</b>                     | <b>قطاع التأمين</b>                    |
| 1.59               | 1,200,000                  | 0.04%                              | 20,160,000                       | 0.18%                            | شركة البحرين لتصليح السفن والهندسة     |
| 0.26               | 7,031,723                  | 0.26%                              | 12,375,832                       | 0.11%                            | شركة البحرين لمرافق السيارات           |
| 0.32               | 4,590,192                  | 0.17%                              | 56,229,852                       | 0.49%                            | شركة البحرين للسينما                   |
| 1.38               | 5,227,200                  | 0.19%                              | 53,056,080                       | 0.46%                            | شركة مجمع البحرين للأسواق الحرة        |
| 0.92               | 11,001,394                 | 0.41%                              | 93,291,819                       | 0.81%                            | شركة البحرين للملاحة و التجارة الدولية |
| 0.53               | 144,000,000                | 5.36%                              | 1,185,120,000                    | 10.32%                           | شركة البحرين للاتصالات (بتلكو)         |
| 0.36               | 8,067,505                  | 0.30%                              | 28,639,643                       | 0.25%                            | الشركة العامة للتجارة وصناعة الأغذية   |
| 3.73               | 20,000,000                 | 0.75%                              | 86,000,000                       | 0.75%                            | شركة ناس                               |
| 5.88               | 46,000,000                 | 1.71%                              | 92,920,000                       | 0.81%                            | عقارات السيف                           |
| <b>1.06</b>        | <b>247,118,014</b>         | <b>9.21%</b>                       | <b>1,627,793,226</b>             | <b>14.17%</b>                    | <b>قطاع الخدمات</b>                    |
| 0.15               | 2,365,000                  | 0.09%                              | 7,568,000                        | 0.07%                            | شركة البحرين لمطاحن الدقيق             |
| 0.02               | 2,974,048                  | 0.11%                              | 8,327,334                        | 0.07%                            | شركة نلمون للدواجن                     |
| <b>0.08</b>        | <b>5,339,048</b>           | <b>0.20%</b>                       | <b>15,895,334</b>                | <b>0.14%</b>                     | <b>قطاع الصناعة</b>                    |
| 1.34               | 4,000,000                  | 0.15%                              | 4,600,000                        | 0.04%                            | الشركة البحرينية للترفيه العائلي       |
| 0.16               | 13,664,340                 | 0.51%                              | 68,321,699                       | 0.59%                            | مجموعة فنادق الخليج                    |
| 3.70               | 7,200,000                  | 0.27%                              | 27,720,000                       | 0.24%                            | شركة البحرين للسباحة                   |
| 3.54               | 9,000,000                  | 0.34%                              | 9,000,000                        | 0.08%                            | شركة بنادر للفنادق                     |
| 0.12               | 10,000,000                 | 0.37%                              | 37,500,000                       | 0.33%                            | شركة الفنادق الوطنية                   |
| <b>1.06</b>        | <b>43,864,340</b>          | <b>1.63%</b>                       | <b>147,141,699</b>               | <b>1.28%</b>                     | <b>قطاع الفنادق و السياحة</b>          |
| <b>1.77</b>        | <b>2,684,466,794</b>       | <b>100.00%</b>                     | <b>11,487,463,201</b>            | <b>100.00%</b>                   | <b>إجمالي السوق</b>                    |
| N/AP               | 27,841,020                 | 94.48%                             | N/AP                             | N/AP                             | شركة الأوراق المالية و الاستثمار       |
| 0.00               | 1,627,899                  | 5.52%                              | 6,348,806                        | 100.00%                          | الشركة المتحدة لصناعة الورق            |
| <b>0.00</b>        | <b>29,468,919</b>          | <b>100.00%</b>                     | <b>6,348,806</b>                 | <b>100.00%</b>                   | <b>قطاع الشركات المقفلة</b>            |
| 0.00               | 89,658,408                 | 11.84%                             | 754,318,581                      | 11.41%                           | بنك مسقط                               |
| 0.04               | 129,535,306                | 17.11%                             | 1,366,266,552                    | 20.67%                           | بيت الاستثمار العالمي                  |
| 0.00               | 62,568,380                 | 8.27%                              | 137,440,552                      | 2.08%                            | المجموعة الدولية للاستثمار             |
| 0.00               | 113,927,000                | 15.05%                             | 2,544,750,000                    | 38.50%                           | اتصالات قطر                            |
| 0.00               | 280,838,422                | 37.10%                             | 1,781,016,897                    | 26.95%                           | الشركة السودانية للاتصالات             |
| N/AP               | 61,304,007                 | 8.10%                              | N/AP                             | N/AP                             | المستثمر الدولي                        |
| 0.00               | 19,156,566                 | 2.53%                              | 25,184,497                       | 0.38%                            | الشركة المتحدة للتمويل                 |
| <b>0.01</b>        | <b>756,988,089</b>         | <b>100.00%</b>                     | <b>6,608,977,079</b>             | <b>100.00%</b>                   | <b>قطاع الشركات غير البحرينية</b>      |
| 0.00               | 47,125,000                 | 100.00%                            | 133,835,000                      | 100.00%                          | أسهم البنك الأهلي المتحد الممتازة (أ)  |
| <b>0.00</b>        | <b>47,125,000</b>          | <b>100.00%</b>                     | <b>133,835,000</b>               | <b>100.00%</b>                   | <b>الأسهم الممتازة</b>                 |

NM: ليس ذا معنى

N/AP: غير قابل للاحتساب

N/A: البيانات غير متوفرة

## Financial Ratios

| الرمز      | Company/ Sector                      | مضاعف السهم<br>(مرات) | ربع السهم (%)         | القيمة السوقية إلى القيمة<br>الدفترية للسهم (مرات) | نسبة العائد على<br>حقوق المساهمين |
|------------|--------------------------------------|-----------------------|-----------------------|--|-----------------------------------|
| SYMBOLE    |                                      | P/E Ratios<br>(Times) | Dividend Yield<br>(%) | Price to Book Value<br>(Times)                     | ROE (%)                           |
| AUB        | AHLI UNITED BANK                     | 15.82                 | 2.80                  | 2.44   | 12.83                             |
| SALAM      | ALSALAM BANK                         | 13.99                 | 3.70                  | 2.03   | 14.52                             |
| BISB       | BAHRAINI ISLAMIC BANK                | 7.88                  | 2.50                  | 1.79   | 13.37                             |
| BBK        | BBK                                  | 16.86                 | 3.72                  | 2.46   | 12.67                             |
| NBB        | NATIONAL BANK OF BAHRAIN             | 12.87                 | 4.85                  | 2.63   | 17.06                             |
| BSB        | THE BAHRAINI SAUDI BANK              | 19.75                 | 3.13                  | 1.41   | 7.12                              |
|            | <b>COMMERCIAL BANKS SECTOR</b>       | <b>17.36</b>          | <b>2.66</b>           | <b>2.33</b>  | <b>13.42</b>                      |
| BARKA      | AL BARAK BANKING GROUP               | 17.37                 | 3.75                  | 1.46   | 7.87                              |
| TAMEERK    | AL KHALEEJ DEVELOPMENT CO.           | 9.38                  | 4.55                  | 2.80   | 24.49                             |
| ABC        | ARAB BANKING CORPORATION             | 7.92                  | 0.00                  | 0.55   | 6.70                              |
| BCFC       | BAHRAIN COMMERCIAL FACILITIES CO.    | 9.23                  | 5.16                  | 2.37   | 23.47                             |
| BMB        | BAHRAIN MIDDLE EAST BANK             | 5.78                  | 0.00                  | 0.97   | 16.01                             |
| SHAMEL     | SHAMIL BANK OF BAHRAIN               | NA                    | NA                    | NM   | NA                                |
| ESTERAD    | ESTERAD INVESTMENT CO.               | 5.80                  | 6.25                  | 1.69   | 20.63                             |
| GFH        | GULF FINANCE HOUSE                   | 8.58                  | 6.88                  | 3.67   | 38.67                             |
| GMG        | GULF MONETARY GROUP                  | NA                    | NA                    | NM   | NA                                |
| INVCORP    | INVESTCORP BANK                      | 7.26                  | 2.68                  | 1.44   | 21.88                             |
| ITHMR      | ITHMAAR BANK                         | 15.16                 | 3.33                  | 1.48   | 8.07                              |
| KHCB       | KHALEEJI COMMERCIAL BANK             | 12.05                 | 4.92                  | 2.26   | 15.44                             |
| TAIB       | TAIB BANK                            | 16.56                 | 0.00                  | 1.37   | 7.40                              |
| UGB        | UNITED GULF BANK                     | 8.00                  | 7.55                  | 2.65   | 33.37                             |
| UGIC       | UNITED GULF INVESTMENT CO.           | 13.83                 | 0.00                  | 1.05   | 7.58                              |
|            | <b>INVESTMENT SECTOR</b>             | <b>10.00</b>          | <b>4.33</b>           | <b>1.66</b>  | <b>16.58</b>                      |
| AHLIA      | AL-AHLIA INSURANCE CO.               | 5.96                  | 8.40                  | 1.05   | 15.98                             |
| ARIG       | ARAB INSURANCE GROUP                 | 8.09                  | 8.43                  | 0.63   | 7.93                              |
| AIIC       | ARAB INTERNATIONAL INSURANCE CO.     | NA                    | NA                    | NM   | NA                                |
| BKIC       | BAHRAIN KUWAIT INSURANCE CO.         | 8.33                  | 8.18                  | 1.26   | 15.25                             |
| BNH        | BAHRAIN NATIONAL HOLDING CO.         | 10.60                 | 3.92                  | 1.36   | 12.87                             |
| TAKAFUL    | TAKAFUL INTERNATIONAL CO.            | 200.66                | 0.00                  | 2.41   | 1.20                              |
|            | <b>INSURANCE SECTOR</b>              | <b>9.14</b>           | <b>6.48</b>           | <b>0.95</b>  | <b>10.44</b>                      |
| BASREC     | BAHRAIN SHIP REPAIRING & ENG. CO.    | 11.67                 | 2.98                  | 1.32   | 9.40                              |
| CPARK      | BAHRAIN CAR PARKS CO.                | 7.39                  | 8.52                  | 1.02   | 13.81                             |
| CINEMA     | BAHRAIN CINEMA CO.                   | 8.69                  | 4.08                  | 1.55   | 14.88                             |
| DUTYF      | BAHRAIN DUTY FREE SHOP COMPLEX       | 8.25                  | 4.93                  | 2.12   | 21.48                             |
| BMMI       | BAHRAIN MARITIME & MERCN. INT. CO    | 8.00                  | 5.90                  | 2.21   | 25.28                             |
| BATELCO    | BAHRAIN TELECOMMUNICATIONS CO.       | 9.73                  | 4.86                  | 2.92   | 24.97                             |
| TRAFCO     | GENERAL TRADING & FOOD PROCESS. CO.  | 10.14                 | 5.63                  | 1.47   | 11.04                             |
| NASS       | NASS CORPORATION                     | 10.49                 | 5.58                  | 2.63   | 25.25                             |
| SEEF       | SEEF PROPERTY                        | 4.04                  | 4.95                  | 1.06   | 26.04                             |
|            | <b>SERVICES SECTOR</b>               | <b>10.23</b>          | <b>4.25</b>           | <b>2.41</b>  | <b>23.53</b>                      |
| BFM        | BAHRAIN FLOUR MILLS CO.              | 7.11                  | 5.63                  | 0.47   | 6.56                              |
| POLTRY     | DELMON POULTRY CO.                   | 10.77                 | 6.43                  | 0.61   | 5.56                              |
|            | <b>INDUSTRIAL SECTOR</b>             | <b>8.71</b>           | <b>6.04</b>           | <b>0.53</b>  | <b>6.11</b>                       |
| FAMILY     | BAHRAIN FAMILY LEISURE CO.           | 6.39                  | 0.00                  | 0.91   | 14.38                             |
| BHOTEL     | GULF HOTELS GROUP.                   | 10.87                 | 5.00                  | 2.06   | 17.11                             |
| BTC        | BAHRAIN TOURISM CO.                  | 7.35                  | 5.19                  | 1.06   | 14.38                             |
| BANADER    | BANADER HOTELS Co.                   | 17.44                 | 0.00                  | 0.95   | 3.26                              |
| NHOTEL     | NATIONAL HOTELS CO.                  | 6.37                  | 4.80                  | 0.67   | 10.52                             |
|            | <b>HOTELS &amp; TOURISM SECTOR</b>   | <b>9.04</b>           | <b>4.31</b>           | <b>1.14</b>  | <b>12.58</b>                      |
|            | <b>TOTAL MARKET</b>                  | <b>11.83</b>          | <b>3.75</b>           | <b>1.90</b>  | <b>16.08</b>                      |
| SICO-C     | SECURITIES & INVESTMENT CO.          | N/AP                  | N/AP                  | N/AP   | 28.28                             |
| UPI        | UNITED PAPER INDUSTRIES              | 15.00                 | 2.56                  | 1.80   | 8.97                              |
|            | <b>CLOSED COMPANIES SECTOR</b>       | <b>20.08</b>          | <b>1.91</b>           | <b>1.80</b>  | <b>26.78</b>                      |
| BMUSC      | BANKMUSCAT                           | 9.34                  | 5.94                  | 1.23   | 13.43                             |
| GLOBAL     | GLOBAL INVESTMENT HOUSE              | 9.68                  | 4.74                  | 3.08   | 28.28                             |
| IIG        | INTERNATIONAL INVESTMENT GROUP       | 3.54                  | 4.55                  | 1.03   | 22.88                             |
| QTEL       | QATAR TELCOM                         | 13.34                 | 1.79                  | 3.56   | 24.27                             |
| SDTL       | SUDAN TELECOMMUNICATIONS CO.         | 21.14                 | 3.15                  | 2.64   | 12.40                             |
| TII        | THE INTERNATIONAL INVESTOR           | N/AP                  | N/AP                  | N/AP   | 15.07                             |
| UFC        | UNITED FINANCE CO.                   | 5.48                  | 0.00                  | 1.19   | 17.88                             |
|            | <b>NON-BAHRAINI COMPANIES SECTOR</b> | <b>13.26</b>          | <b>3.24</b>           | <b>2.54</b>  | <b>19.00</b>                      |
| AUB.PREF.A | AUB CLASS A PREFERENCE SHARES        | N/AP                  | 4.08                  | N/AP   | N/AP                              |
|            | <b>PREFERRED SHARES</b>              | <b>N/AP</b>           | <b>1.61</b>           | <b>N/AP</b>  | <b>N/AP</b>                       |

NM: Not Meaningful

N/AP: Not Applicable

N/A: Not Available

## قيمة الأسهم المتداولة (دينار) في الربع الثاني 2008 - 2Q08 (BD) Value Traded

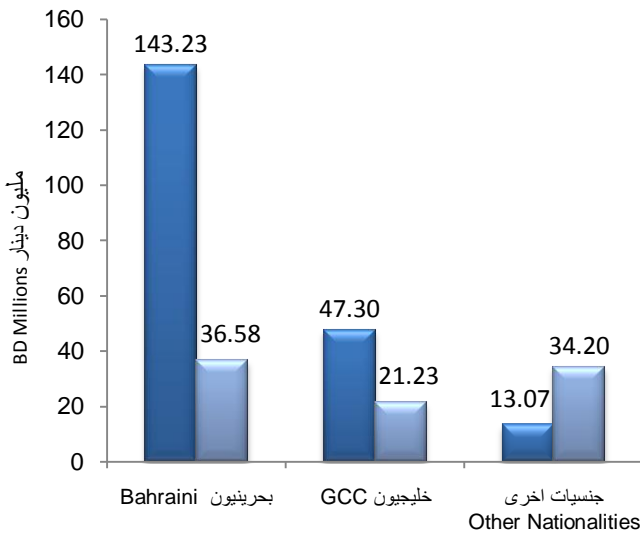
|              | بحرينيون<br>Bahraini         |  | خليجيون<br>GCC               |  | جنسيات أخرى<br>Other Nationalities |  | المجموع<br>Total   |         |
|--------------|------------------------------|--|------------------------------|--|------------------------------------|--|--------------------|---------|
|              | قيمة التداول<br>Value Traded | نسبة من إجمالي القيمة المتداولة<br>% of Total Value Traded | قيمة التداول<br>Value Traded | نسبة من إجمالي القيمة المتداولة<br>% of Total Value Traded | قيمة التداول<br>Value Traded       | نسبة من إجمالي القيمة المتداولة<br>% of Total Value Traded |                    |         |
| Buy          | 143,231,420                  | 70.35%   | 47,296,513                   | 23.23%   | 13,067,461                         | 6.42%  | 203,595,394        | الشراء  |
| Sell         | 89,104,704                   | 43.77%   | 89,626,460                   | 44.02%   | 24,864,229                         | 12.21%   | 203,595,393        | البيع   |
| <b>Total</b> | <b>232,336,124</b>           | <b>57.06%</b>  | <b>136,922,973</b>           | <b>33.63%</b>  | <b>37,931,690</b>                  | <b>9.32%</b>   | <b>407,190,787</b> | المجموع |

## قيمة الأسهم المتداولة (دينار) في الربع الثاني 2007 - 2Q07 (BD) Value Traded

|              | بحرينيون<br>Bahraini         |  | خليجيون<br>GCC               |  | جنسيات أخرى<br>Other Nationalities |  | المجموع<br>Total   |         |
|--------------|------------------------------|--|------------------------------|--|------------------------------------|--|--------------------|---------|
|              | قيمة التداول<br>Value Traded | نسبة من إجمالي القيمة المتداولة<br>% of Total Value Traded | قيمة التداول<br>Value Traded | نسبة من إجمالي القيمة المتداولة<br>% of Total Value Traded | قيمة التداول<br>Value Traded       | نسبة من إجمالي القيمة المتداولة<br>% of Total Value Traded |                    |         |
| Buy          | 36,575,025                   | 39.75%   | 21,232,042                   | 23.08%   | 34,200,001                         | 37.17%   | 92,007,068         | الشراء  |
| Sell         | 48,678,964                   | 52.91%   | 36,602,943                   | 39.78%   | 6,725,160                          | 7.31%  | 92,007,067         | البيع   |
| <b>Total</b> | <b>85,253,989</b>            | <b>46.33%</b>  | <b>57,834,985</b>            | <b>31.43%</b>  | <b>40,925,161</b>                  | <b>22.24%</b>  | <b>184,014,135</b> | المجموع |

## قيمة التداول (شراء)

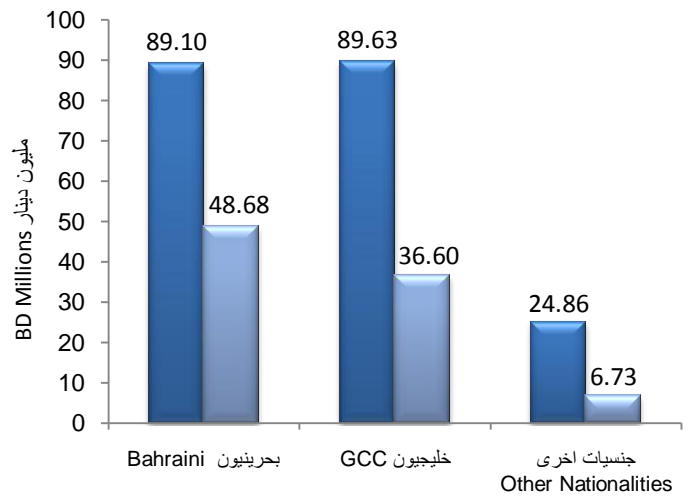
## Trading Value (Buy)



■ 2Q08 2008 الربع الثاني ■ 2Q07 2007 الربع الثاني

## قيمة التداول (بيع)

## Trading Value (Sell)



■ 2Q08 2008 الربع الثاني ■ 2Q07 2007 الربع الثاني

| Issue Manager                                   | Fund Name   | صافي قيمة الموجودات NAV | Type      | النوع | مدير الصندوق                                     | اسم الصندوق  |
|---|---|-------------------------|-----------|-------|--|--|
| Islamic DEV.Bank                                | Unit Investment Bank                                      | \$1.000                 | Open-End  | مفتوح | البنك الإسلامي للتنمية                           | صندوق حصص الاستثمار - البنك الإسلامي للتنمية (إسلامي) \$ |
| SICO Funds Company EC                           | SICO Selected Securities (SSS)                            | BHD 0.205               | Open-End  | مفتوح | شركة سيكو للصناديق الاستثمارية                   | صندوق سيكو للأوراق المالية المختارة (د.ب)                |
| SICO Funds Company EC                           | Khaleej Equity Fund                                       | \$178.31                | Open-End  | مفتوح | شركة سيكو للصناديق الاستثمارية                   | صندوق أسهم الخليج  |
| SICO Fund Company III B.S.C. (c)                | SICO Gulf Equity Fund                                     | \$148.68                | Open-End  | مفتوح | شركة سيكو للصناديق الاستثمارية III ش.م.ب (مقفل)  | صندوق سيكو للأسهم الخليجية                               |
| MAN - AHLI Investment Bank E.C.                 | MAN - AHLI Guaranteed 360 E.C.                            | \$1,988.35              | Open-End  | مفتوح | بنك مان - اهلي للاستثمار                         | مان اهلي المضمون \$ 360                                  |
| MAN - AHLI Investment Bank E.C.                 | MAN - AHLI Prisma Guaranteed E.C.                         | \$2,151.01              | Open-End  | مفتوح | بنك مان - اهلي للاستثمار                         | مان اهلي بريزما المضمون \$                               |
| MAN - AHLI Investment Bank E.C.                 | MAN - AHLI Guaranteed 220 plus E.C.                       | \$1,866.14              | Open-End  | مفتوح | بنك مان - اهلي للاستثمار                         | مان اهلي المضمون 220 بلاس \$                             |
| TAIB Bank E.C.                                  | Everest Fund <sup>1</sup>                                 | \$66.77                 | Open-End  | مفتوح | بنك طيب  | صندوق طيب افرست \$ <sup>1</sup>                          |
| TAIB Bank E.C.                                  | American Explorer Fund <sup>1</sup>                       | \$132.279               | Open-End  | مفتوح | بنك طيب  | صندوق طيب المستكشف الأمريكي \$ <sup>1</sup>              |
| TAIB Bank E.C.                                  | TAIB Healthsciences Fund (Prev. Biomed Fund) <sup>1</sup> | \$100.93                | Open-End  | مفتوح | بنك طيب  | صندوق طيب بايوميد \$ <sup>1</sup>                        |
| TAIB Bank E.C.                                  | TAIB Crescent Global Fund <sup>1</sup>                    | \$82.34                 | Open-End  | مفتوح | بنك طيب  | صندوق طيب الهلال العالمي (إسلامي) \$ <sup>1</sup>        |
| TAIB Bank E.C.                                  | TAIB Income Fund <sup>1</sup>                             | \$81.089                | Open-End  | مفتوح | بنك طيب  | صندوق طيب للعوائد \$ <sup>1</sup>                        |
| BNP PARIBAS                                     | CARAVAN FUND  | \$1,496.85              | Open-End  | مفتوح | بنك بي . ان . بي باريبا                          | بي ان بي باريبا كرفان (إسلامي)                           |
| First Investment Funds E.C. (Company)           | First Arabian Equity 2000 Fund *                          | \$21.142                | Open-End  | مفتوح | صناديق الأولى للاستثمار                          | صندوق الأولى للأسهم العربية 2000 (\$ (الإسلامي) *        |
| Makaseb Fund Company                            | Makaseb Emirates Equity Fund                              | \$15.96972              | Open-End  | مفتوح | شركة مكاسب للصناديق الاستثمارية                  | صندوق مكاسب للأسهم الإماراتية                            |
| Makaseb Fund Company                            | Makaseb Qatar Equity Fund                                 | \$11.23                 | Open-End  | مفتوح | شركة مكاسب للصناديق الاستثمارية                  | صندوق استثمار مكاسب قطر                                  |
| Makaseb Fund Company                            | Makaseb Emirates Opportunities Fund                       | \$8.56                  | Open-End  | مفتوح | شركة مكاسب للصناديق الاستثمارية                  | صندوق مكاسب لفرص الاستثمار الإماراتية                    |
| Makaseb Fund Company                            | Makaseb Arab Tigers Fund                                  | \$12.70                 | Open-End  | مفتوح | شركة مكاسب للصناديق الاستثمارية                  | صندوق مكاسب للنمور العربية                               |
| Makaseb Fund Company                            | Makaseb Income Fund                                       | \$11.16194              | Open-End  | مفتوح | شركة مكاسب للصناديق الاستثمارية                  | صندوق دخل مكاسب  |
| Al Tawfeek Company for Investment Funds Limited | Al-Tawfeek Arab Telecommunication Fund                    | \$153.0123              | Open-End  | مفتوح | شركة التوفيق للصناديق الاستثمارية المحدودة       | صندوق التوفيق للاتصالات العربية                          |
| Al Tawfeek Company for Investment Funds Limited | Al-Tawfeek Gulf Equity Fund                               | \$139.4106              | Open-End  | مفتوح | شركة التوفيق للصناديق الاستثمارية المحدودة       | صندوق التوفيق للأسهم الخليجية                            |
| Global Investment House                         | Global Opportunistic Fund                                 | \$127.566               | Close-End | مغلق  | بيت الاستثمار العالمي                            | صندوق جلوبل القناص                                       |
| Global Investment House                         | Global GCC Large Cap Fund                                 | \$144.17                | Open-End  | مفتوح | بيت الاستثمار العالمي                            | صندوق جلوبل للشركات الخليجية الرائدة                     |
| Global Investment House                         | Global Increasable Guaranteed Fund                        | KWD 1.401405            | Close-End | مغلق  | بيت الاستثمار العالمي                            | صندوق جلوبل ذو الضمان المتزايد                           |
| Global Investment House                         | The Zenith Fund   | \$128.50                | Open-End  | مفتوح | بيت الاستثمار العالمي                            | صندوق القمة  |
| Global Investment House                         | Global US Dollar Money Market Fund                        | \$124.612               | Open-End  | مفتوح | بيت الاستثمار العالمي                            | صندوق جلوبل للسوق النقدي بالدولار الأمريكي               |
| Global Investment House                         | Delmon Fund   | BHD 205.146             | Open-End  | مفتوح | بيت الاستثمار العالمي                            | صندوق دلمون  |
| Global Investment House                         | Global US Equity Index Fund                               | \$110.918               | Open-End  | مفتوح | بيت الاستثمار العالمي                            | صندوق جلوبل لمؤشر الأسهم الأمريكية                       |
| Global Investment House                         | Global GCC Real Estate Fund                               |                         | Close-End | مغلق  | بيت الاستثمار العالمي                            | صندوق الخليج العقاري                                     |
| Global Investment House                         | Global European Equity Index Fund                         | € 140.767               | Open-End  | مفتوح | بيت الاستثمار العالمي                            | صندوق جلوبل لمؤشر الأسهم الأوروبية                       |
| Global Investment House                         | Global Distressed Fund                                    | \$178.50                | Open-End  | مفتوح | بيت الاستثمار العالمي                            | صندوق جلوبل للشركات المتعثرة                             |
| Global Investment House                         | Global US Dollar Islamic Money Market Fund                | \$110.144               | Open-End  | مفتوح | بيت الاستثمار العالمي                            | صندوق جلوبل الإسلامي للسوق النقدي بالدولار الأمريكي      |
| Global Investment House                         | Global Yield Enhancement Fund                             | \$127.745               | Open-End  | مفتوح | بيت الاستثمار العالمي                            | صندوق جلوبل للربح المتزايد                               |
| Alpha MENA Fund Company B.S.C (Closed)          | Alpha MENA Fund   | \$113.60                | Open-End  | مفتوح | شركة صندوق ألفا مينا (مقفل)                      | صندوق ألفا مينا  |
| NBK Gulf Equity Funds Company B.S.C (c)         | NBK GULF EQUITY FUND                                      | \$1.51236               | Open-End  | مفتوح | شركة صندوق إن بي كي للأسهم الخليجية ش.م.ب (مقفل) | صندوق الوطني للأسهم الخليجية                             |
| NBK Gulf Equity Funds Company B.S.C (c)         | NBK QATAR EQUITY FUND                                     | \$1.61081               | Open-End  | مفتوح | شركة صندوق إن بي كي للأسهم الخليجية ش.م.ب (مقفل) | صندوق الوطني للأسهم القطرية                              |

| Bonds Name  | حجم الإصدار<br>Size | سعر الفائدة<br>Coupon<br>Rate                        | الفترة<br>Period for Annual<br>Payment |           | القيمة<br>الاسمية<br>Face<br>Value | الإصدار<br>Issuance | الإدراج<br>Listing | الاستحقاق<br>Maturity | اسم السند  |
|---|---------------------|--|--|-----------|------------------------------------|---------------------|--------------------|-----------------------|--|
|   |                     |  | From                                   | To        |                                    |                     |                    |                       |  |
| Alba Floating Rate Bonds 2013                                   | \$200,000,000       | 3.676% p.a   | 17-Mar-08                              | 15-Sep-08 | \$1,000                            | 18.06.2003          | 26.06.2003         | 15.03.2013            | سندات ألومنيوم البحرين- 2013   |
| National Industries Group S.A.K                                 | \$52,200,000        | LIBOR+0.90 % p.a.                                    | Every Six months                       |           | \$100,000                          |                     | 06.05.2004         | MAY, 2009             | مجموعة الصناعات الوطنية  |
| BMA International Sukuk Company (SPC) 2009                      | \$250,000,000       | LIBOR +0.45%   | 30-Jun-08                              | 30-Dec-08 | \$10,000                           | JUNE, 2004          | 12.07.2004         | JUNE, 2009            | الصكوك الدولية - 2009  |
| Ijarah Sukuk in Bahraini Dinar by BMA                           | BHD 40,000,000      | 5.125% p.a   | 21-Jan-08                              | 20-Jul-08 | BD10,000                           | 20.07.2004          | 10.08.2004         | 20.07.2014            | صكوك الإيجار بالدينار البحريني صادر من مؤسسة نقد البحرين                 |
| EMAAR Variable Return Ijara Sukuk 2009                          | \$65,000,000        | 6 Month US \$ LIBOR + 0.70% p.a.                     | Every Six months                       |           | Par US \$50,000                    | 06.07.2004          | 17.10.2004         | 06.07.2009            | إعمار - صكوك الإيجار المتحركة العوائد - 2009                             |
| Islamic Govt. Leasing Sukuk (Eleventh Issue) 2010               | BHD 30,000,000      | 4.5% p.a.  | 28-Feb-08                              | 28-Aug-08 | 100%                               | 28.02.2005          | 16.03.2005         | 28.02.2010            | صكوك التأجير الإسلامية الحكومية (الإصدار الحادي عشر) - 2010              |
| The Commercial Real Estate Sukuk Company B.S.C.(C) - 2010       | \$100,000,000       | US \$ 6 month LIBOR + 1.25% p.a.                     | 12-May-08                              | 12-Nov-08 | \$10,000                           | 12.05.2005          | 21.06.2005         | 12.05.2010            | صكوك التأجير الإسلامية الصادرة من الشركة التجارية المقارية للصكوك - 2010 |
| Bahrain Commercial Facilities (FRN) Fifth Issue - 2010          | BHD 10,000,000      | 0.85% above the 6 months BIBOR                       | 15-Jun-08                              | 15-Dec-08 | 100% of Par Value                  | 15.06.2005          | 06.07.2005         | 15.06.2010            | سندات شركة البحرين للتسهيلات التجارية الإصدار الخامس - 2010              |
| Esterad Floating Rate Bond - 2010                               | \$25,000,000        | 1.25% p.a. over LIBOR for 6 months                   | Every Six months                       |           | \$100,000                          | 20.07.2005          | 24.08.2005         | 20.07.2010            | سندات شركة استيراد الاستثمارية - 2010                                    |
| Islamic Govt. Leasing Sukuk (12 Issue) 2011                     | \$230,000,000       | 5.60% p.a.   | 21-May-08                              | 21-Nov-08 | 100%                               | 21.11.2005          | 23.01.2006         | 21.11.2011            | صكوك التأجير الإسلامية الحكومية (الإصدار الثاني عشر) - 2011              |
| Sukuk Al Musharaka (Investment DAR Sukuk Co.) - 2010            | \$100,000,000       | 7.347% (6 Month US \$ LIBOR plus 2% Margin)          | 27-Apr-08                              | 27-Oct-08 | 100%                               | 27.10.2005          | 28.06.2006         | 26.10.2010            | صكوك المشاركة الصادرة عن شركة دار صكوك للاستثمار - 2010                  |
| Bahrain Commercial Facilities (FRN) Sixth Issue - 2011          | BHD 10,000,000      | 0.95% above the 6 months BIBOR (min. of 3% p.a.)     | 19-Jun-08                              | 19-Dec-08 | 100%                               | 19.06.2006          | 20.07.2006         | 19.06.2011            | سندات شركة البحرين للتسهيلات التجارية الإصدار السادس - 2011              |
| Sukuk Al Manafa'a (GoldenBelt 1 Sukuk Co. BSC (c))- 2010        | \$650,000,000       | Six Months USD LIBOR plus 0.85% P.A                  | 15-May-08                              | 15-Nov-08 | 100%                               | 15.05.2007          | 27.06.2007         | 15.05.2012            | صكوك المنافع الصادرة من شركة جولدن بلت 1 صكوك ش.م.ب (مقفل) - 2012        |
| Dar Al-Arkan 2 Sukuk (Dar Al-Arkan International Sukuk Company) | \$1,000,000,000     | LIBOR + Margin 2.25% p.a. Payable quarterly          | 16-Apr-08                              | 16-Jul-08 | \$100,000                          | 16/07/2007          | 14/02/2008         | 7/16/2012             | صكوك دار الأركان 2 الصادرة عن شركة دار الأركان الدولية للصكوك            |
| Government Islamic Lease (Ijara) Securities Sukuk               | BHD 95,000,000      | (30) basis point over LIBOR payable every six months | 3-Apr-08                               | 3-Oct-08  | BD10,000                           | 3/10/2007           | 21/2/2008          | 3/10/2012             | صكوك التأجير الإسلامية الحكومية - مملكة البحرين                          |

## Brokers' List

## قائمة الوسطاء

| Brokers Name                    | صندوق البريد<br>P.O BOX | الهاتف<br>Phone | الفاكس<br>Fax | الموقع الالكتروني<br>Website                                   | البريد الالكتروني<br>Email   | اسم الوسيط  |
|---------------------------------|-------------------------|-----------------|---------------|--|--|---|
| ABC Securities                  | 5698                    | 17-543149       | 17-543758     | -  | -  | شركة المؤسسة العربية<br>المصرفية للأوراق<br>المالية |
| Abdulla Zain Al Abedin          | 1297                    | 17-246661       | 17-246661     | -  | -  | عبد الله زين العابدین                               |
| Ahli United Bank                | 2424                    | 17-585824       | 17-580549     | <a href="http://www.ahliunited.com">www.ahliunited.com</a>     | <a href="mailto:info@ahliunited.com">info@ahliunited.com</a>             | البنك الأهلي المتحد                                 |
| BBK Brokerage Services          | 597                     | 17-229993       | 17-216164     | <a href="http://www.bbkonline.com">www.bbkonline.com</a>       | <a href="mailto:ecall_ebank@bbkonline.com">ecall_ebank@bbkonline.com</a> | شركة بنك البحرين<br>والكويت للخدمات<br>المالية      |
| Al Ahlia securities             | 10106                   | 17-207070       | 17-250800     | -  | -  | الأهلية للأوراق المالية                             |
| Global Investment House         | 855                     | 17-210011       | 17-210222     | <a href="http://www.globalinv.net">www.globalinv.net</a>       | <a href="http://www.globalinv.net">www.globalinv.net</a>                 | بيت الاستثمار العالمي                               |
| Gulf Securities                 | 11884                   | 17-272579       | 17-258780     | -  | -  | شركة الخليج للأوراق<br>المالية                      |
| Nassir Abbas Khosrou            | 20330                   | 17-270130       | 17-271267     | -  | -  | ناصر عباس خسرو                                      |
| Securities & Investments Co.    | 1331                    | 17-515000       | 17-530603     | <a href="http://www.sico-bahrain.com">www.sico-bahrain.com</a> | <a href="mailto:sico@batelco.com.bh">sico@batelco.com.bh</a>             | شركة الأوراق المالية<br>والاستثمار                  |
| TAIB Securities Co.             | 20485                   | 17-549499       | 17-531213     | <a href="http://www.taibdirect.com">www.taibdirect.com</a>     | <a href="mailto:taibdirect@taib.com">taibdirect@taib.com</a>             | شركة طيب للأوراق<br>المالية                         |
| U.G.B Securities                | 5964                    | 17-533233       | 17-531953     | <a href="http://www.ugbbh.com">www.ugbbh.com</a>               | <a href="mailto:info@ugbbah.com">info@ugbbah.com</a>                     | بنك الخليج المتحد<br>للأوراق المالية                |
| Yousif Al-Ajaji                 | 17                      | 17-261006       | 17-262948     | -  | <a href="mailto:ajaji001@yahoo.com">ajaji001@yahoo.com</a>               | يوسف حسن العجاجة                                    |
| IndoGulf Financial Services Co. | -                       | 17-227778       | 17-215231     | -  | -  | الشركة الهندية الخليجية<br>المالية                  |
| Mubasher Financial Services     | 78782                   | 17-556139       | 17-556124     | -  | -  | شركة مباشر للخدمات<br>المالية                       |