2Q/09

سوق البحرين للأوراق المالية
Bahrain Stock Exchange

نشرة التداول الفصلية

Quarterly Trading Bulletin

April – June 2009 ابريل – يونيو

www.bahrainstock.com

Contents		المحتويات
Market Performance	3	نشاط السوق
Market Activity	4	بيانات إحصائية
Bahrain All Share Index	5	مؤشر البحرين العام
Market at a Glance	6	إحصاءات متفرقة
Quarterly Trading Activity	7	حركة التداول الفصلية
Financial Ratios	9	المؤشرات المالية
Trading Nationality Wise	11	التداول وفقاً للجنسية
Mutual Funds	12	صناديق الاستثمار
Listed Bonds & Sukuk	13	السندات المدرجة والصكوك
Brokers' List	14	قائمة الوسطاء

The Bahrain All Share Index closed at the end of 2Q09 at 1,581.67 recording a yoy decrease of 44.68%. The stellar performer between the sectors, according to the Bahrain All Share Sub-Indices, was the Hotels & Tourism sector that increased by 7.61% yoy. On the other hand, the Commercial Banks, Investment, Services, Insurance and Industrial sectors decreased by 50.15%, 47.59%, 29.75%, 19.28% and 14.2% respectively. Furthermore, the index decreased by 0.89% compared to 1Q 09.

Market Capitalization of the BSE stood at BD 6.48bn by the end of the quarter, decreasing from BD 11.49bn in 2Q 08, declining by 43.57%. The biggest growth among the sectors was recorded by the Hotels & Tourism sector, where the market capitalization grew by 7.61% increasing from BD 147.1 million in 2Q 08 to BD 158.3 million in 2Q 09.

The second quarter of 2009 witnessed a decrease in the value and volume of shares traded compared to 2Q 08. In 2Q 09 the total value amounted to BD64.7mn and a total volume of 316.7mn shares, decreasing by 68.22% and 29.23% respectively. Moreover, the number of transactions decreased this quarter from 13,189 to 11,145 posting a decline of 15.49%. Most of the trading activity was concentrated in the Commercial Banks sector with a value of BD36.2mn that captured 55.92% of the total value of shares traded during 2Q 09, which comprised of 64.69% of the total shares traded in the market.

During the quarter, the market witnessed BD86.02mn value of shares traded by Bahraini investors capturing 66.48% and BD 43.38mn by Non-Bahraini investors capturing 33.52%.

The market breadth showed that advancers outperformed decliners by a margin of 17:16 and 16 scrips remained unchanged.

أقفل مؤشر البحرين العام عند مستوى 1,581.67 نقطة بنهاية الربع الثاني من عام 2009، مسجلا انخفاضا بنسبة 44.68 % مقارنة بالربع الثاني من عام 2008. سجل قطاع الفنادق والسياحة أفضل أداء بين قطاعات السوق، حيث ارتفع بنسبة 7.61%. أما قطاعات البنوك التجارية والاستثمار والخدمات والتأمين والصناعة فقد سجلت انخفاضا بنسبة 50.15%، 47.59 %، 29.75%، 19.28%، 14.20%على التوالي . من جهة أخرى انخفض مؤشر السوق من 1,595.85 إلى 1,581.67 في الربع الثاني مقارنة بالربع الأول من عام 2009 مسجلا انخفاضا بنسبة 0.89%.

بلغت القيمة السوقية للسوق بنهاية الربع الثاني 6.48 مليار دينار بحريني مقارنة بـ 11.49 مليار دينار في الربع الثاني من عام 2008، مسجلة انخفاضا بنسبة 43.57%، وقد سجل قطاع الفنادق والسياحة أعلى نمو من حيث القيمة السوقية بارتفاعه من 147.1 مليون دينار في الربع الثاني من عام 2008 إلى 158.3 مليون دينار في الربع الثاني من عام 2009، مسجلا نموا بنسبة 7.61%.

تم تداول 316.7 مليون سهم بقيمة 64.7 مليون دينار في الربع الثاني من عام 2009، وقد سجلت قيمة وكمية التداول مقارنة بالربع الثاني من عام 2008 انخفاضا بنسبة 68.22% و29.23% على التوالي . كما سجل عدد الصفقات انخفاضا بنسبة 15.49%.

استحوذ قطاع البنوك التجارية على 55.92% من مجمل قيمة الأسهم المتداولة والتي بلغت 36.2 مليون دينار، أي ما يعادل 64.69% من إجمالي كمية الأسهم المتداولة.

بلغت قيمة تداولات المستثمرين البحرينيين في الربع الثاني من العام الجاري 86.02 مليون دينار، مشكلة 66.48% من إجمالي قيمة التداولات خلال الفترة، في حين بلغت نسبة الغير بحرينيين 33.52% أي ما قيمته 43.38 مليون دينار.

أما بصدد حركة أسعار الأسهم، فقد ارتفعت أسهم 17 شركة مقابل انخفاض 16 شركة، في حين حافظت 16 شركة على أسعارها السابقة.

Market Activity بيانات إحصائية

BSE Indices مؤشرات السوق

	الربع الثاني 2009 2Q09	الربع الثاني 2008 2Q08	التغير (نقطة) Change (Points)	التغير (%) Change (%)	
Bahrain All Share Index	1,581.67	2,859.03	(1,277.36)	(44.68)	مؤشر البحرين العام
Dow Jones Bahrain Index	133.59	242.78	(109.19)	(44.97)	مؤشر داو جونز البحرين
Esterad Index	1,596.09	2,960.43	(1,364.34)	(46.09)	مؤشر استيراد

Daily Trading Averages متوسطات التداول اليومية

	الربع الثاني 2009 2Q09	الربع الثاني 2008 2Q08	التغير Change	التغير (%) Change (%)	
Total Trading Days	64	63	1	1.59	مجموع أيام التداول
Average Value of Shares (BD)	1,010,964	3,231,673	(2,220,709)	(68.72)	متوسط قيمة الأسهم (دينار)
Average Volume of Shares	4,947,808	7,102,312	(2,154,504)	(30.34)	متوسط كمية الأسهم
Average no. of Transactions	174	209	(35)	(16.68)	متوسط عدد الصفقات

الشهر Month	مؤشر البحرين العام- التغير منذ مطلع العام Bahrain All Share Index YTD Growth	القيمة السوقية (دينار) Market Capitalization (BD)	قيمة الأسهم المتداولة (دينار) Value of Shares Traded (BD)	كمية الأسهم المتداولة Volume of Shares Traded	عدد الصفقات No. of Transactions	عدد أيام التداول No. of Trading Days
April أبريل	1,596.04	6,541,518,252	14,194,916	67,621,289	4,219	22
May مايو	1,622.15	6,648,289,999	17,409,331	78,575,940	4,101	20
June يونيو	1,581.67	6,482,789,210	33,097,440	170,462,473	2,825	22
Total المجموع			**64,701,687**	**316,659,702**	**11,145**	**64**

Summary of Listings ملخص الإدراج

Number of Companies	49	عدد الشركات
Number of Mutual Funds	39	عدد الصناديق
Number of Bonds & Sukuk	14	عدد السندات والصكوك
Preferred Shares	1	الأسهم الممتازة

Market Breadth اتساع السوق

Advancers	17	الأسهم المرتفعة
Decliners	16	الأسهم المنخفضة
Unchanged	16	بدون تغيير
Total	**49**	**المجموع**

Bahrain All Share Index — مؤشر البحرين العام

	الربع الثاني 2009 2Q09	الربع الثاني 2008 2Q08	التغير (نقطة) Change (points)	التغير (%) Change	
BAHRAIN ALL SHARE INDEX					**مؤشر البحرين العام**
BAHRAIN ALL SHARE INDEX	**1,581.67**	**2,859.03**	**(1277.36)**	**(44.68)**	**مؤشر البحرين العام**
Commercial Banks	1,839.84	3,690.81	(1850.97)	(50.15)	البنوك التجارية
Investment	1,359.10	2,593.06	(1233.96)	(47.59)	الاستثمار
Insurance	1,867.73	2,313.98	(446.25)	(19.28)	التأمين
Services	1,513.66	2,154.66	(641.00)	(29.75)	الخدمات
Industrial	1,179.09	1,374.20	(195.16)	(14.20)	الصناعة
Hotels & Tourism	2,954.42	2,745.52	208.90	7.61	الفنادق والسياحة
DOW JONES BAHRAIN INDEX					**مؤشر داوجونز البحرين**
DOW JONES BAHRAIN INDEX	**133.59**	**242.78**	**(109.19)**	**(44.97)**	**مؤشر داوجونز البحرين**
ESTERAD INDEX					**مؤشر استيراد**
ESTERAD INDEX	**1,596.09**	**2,960.43**	**(1364.34)**	**(46.09)**	**مؤشر استيراد**

تطور مؤشر البحرين العام خلال الربع الثاني من عام 2009 (نقطة)
Bahrain All Share Index Performance 2Q 09 (Points)

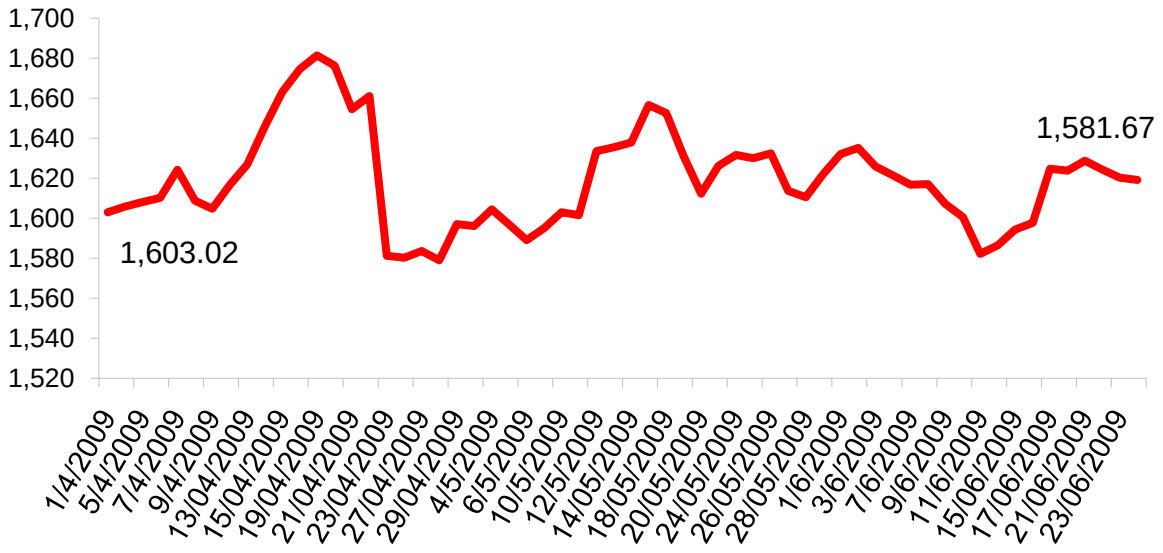

الشركات الأكثر نشاطاً من حيث الكمية
Most Active Companies By Volume

الشركة Company	الكمية Volume	النسبة من إجمالي السوق %From Total Market
AUB	104,996,689	33.16
SALAM	72,571,066	22.92
ITHMR	37,575,930	11.87
GFH	23,219,073	7.33
KHCB	19,351,550	6.11
Total المجموع	**257,714,308**	**81.39**

الشركات الأكثر نشاطاً من حيث القيمة
Most Active Companies By Value

الشركة Company	القيمة (دينار) Value (BD)	النسبة من إجمالي السوق %From Total Market
AUB	21,676,034	33.50
SALAM	8,815,524	13.62
GFH	8,749,226	13.52
BATELCO	5,579,906	8.62
ITHMR	3,536,224	5.47
Total المجموع	**48,356,914**	**74.74**

الأسهم الأكثر انخفاضاً
Top Decliners

الشركة Company	النسبة %	الترتيب Rank
GLOBAL	(75.16)	1
ARIG	(39.29)	2
BCFC	(36.92)	3
BSB	(34.78)	4
ABC	(33.70)	5

الأسهم الأكثر ارتفاعاً
Top Advancers

الشركة Company	النسبة %	الترتيب Rank
NASS	141.18	1
AUB	26.83	2
INOVEST	26.47	3
SALAM	26.37	4
GFH	21.13	5

الشركات الأكبر حجما من حيث القيمة السوقية
Largest Companies in Terms of Market Capitalization

الشركة Company	القيمة السوقية (دينار) Market Capitalization(BD)	النسبة من إجمالي السوق %From Total Market
AUB	937,270,617	14.46
BATELCO	828,000,000	12.77
BARKA	516,097,920	7.96
ABC	459,940,000	7.09
UGB	453,711,585	7.00
Total المجموع	**3,195,020,122**	**49.28**

حركة التداول الفصلية

الشركة/ القطاع	عدد أيام التداول	نسبة التغير خلال الربع (%)	سعر الإقفال	السعر الأدنى	السعر الأعلى
	No. of Days Traded	% Changes During the Quarter	Closing Price	Low Price	High Price
البنك الأهلي المتحد	56	26.83	$0.52	$0.41	$0.61
بنك السلام	64	26.37	BHD 0.115	BHD 0.091	BHD 0.134
بنك البحرين الإسلامي	42	(7.86)	BHD 0.258	BHD 0.252	BHD 0.335
بنك البحرين والكويت	37	(13.33)	BHD 0.390	BHD 0.385	BHD 0.447
المصرف الخليجي التجاري	62	11.20	BHD 0.139	BHD 0.125	BHD 0.159
بنك البحرين الوطني	36	(6.67)	BHD 0.560	BHD 0.560	BHD 0.620
البنك البحريني السعودي	6	(34.78)	BHD 0.060	BHD 0.060	BHD 0.099
قطاع البنوك التجارية					
مجموعة البركة المصرفية	14	(6.60)	$1.84	$1.81	$2.00
المؤسسة العربية المصرفية	14	(33.70)	$0.61	$0.41	$0.70
شركة البحرين للتسهيلات التجارية	10	(36.92)	BHD 0.410	BHD 0.388	BHD 0.556
بنك البحرين و الشرق الأوسط	2	(7.41)	BHD 0.075	BHD 0.075	BHD 0.075
شركة استيراد الاستثمارية	46	8.39	BHD 0.310	BHD 0.285	BHD 0.456
بيت التمويل الخليجي	61	21.13	$0.86	$0.71	$1.31
المجموعة الخليجية للمال	0	0.00	BHD 0.035	-	-
إنوفست	50	26.47	$0.86	$0.70	$1.00
إنفستكورب	0	0.00	$1,488.56	-	-
بنك الإثمار	63	18.60	$0.26	$0.21	$0.30
بنك طيب	0	0.00	$2.73	-	-
بنك الخليج المتحد	35	(8.49)	BHD 0.550	BHD 0.380	BHD 0.560
الشركة الخليجية المتحدة للاستثمار	8	18.18	BHD 0.130	BHD 0.110	BHD 0.130
قطاع الاستثمار					
شركة التأمين الأهلية	1	(0.44)	BHD 0.448	BHD 0.448	BHD 0.448
المجموعة العربية للتأمين	16	(39.29)	$0.51	$0.51	$0.76
الشركة العربية الدولية للتأمين	0	0.00	BHD 0.080	-	-
الشركة البحرينية الكويتية للتأمين	0	0.00	BHD 0.545	-	-
شركة البحرين الوطنية القابضة	3	(7.69)	BHD 0.480	BHD 0.422	BHD 0.480
شركة التكافل الدولية	0	0.00	BHD 0.290	-	-
قطاع التأمين					
شركة البحرين لتصليح السفن والهندسة	2	0.00	BHD 1.730	BHD 1.730	BHD 1.730
شركة البحرين لمواقف السيارات	2	6.25	BHD 0.170	BHD 0.170	BHD 0.170
شركة البحرين للسينما	5	(9.47)	BHD 0.860	BHD 0.860	BHD 0.900
شركة مجمع البحرين للأسواق الحرة	5	1.19	BHD 0.850	BHD 0.840	BHD 0.860
شركة البحرين للملاحة و التجارة الدولية	17	(1.71)	BHD 0.575	BHD 0.545	BHD 0.585
شركة البحرين للاتصالات	61	5.50	BHD 0.575	BHD 0.530	BHD 0.590
الشركة العامة للتجارة وصناعة الأغذية	14	13.41	BHD 0.296	BHD 0.250	BHD 0.300
شركة ناس	62	141.18	BHD 0.246	BHD 0.101	BHD 0.252
عقارات السيف	46	(2.86)	BHD 0.136	BHD 0.126	BHD 0.154
قطاع الخدمات					
شركة البحرين لمطاحن الدقيق	2	(3.23)	BHD 0.300	BHD 0.300	BHD 0.300
شركة دلمون للدواجن	1	0.00	BHD 0.220	-	-
قطاع الصناعة					
الشركة البحرينية للترفيه العائلي	0	0.00	BHD 0.140	-	-
مجموعة فنادق الخليج	13	0.63	BHD 0.322	BHD 0.315	BHD 0.348
شركة البحرين للسياحة	12	20.00	BHD 0.066	BHD 0.056	BHD 0.067
شركة بنادر للفنادق	23	12.24	BHD 0.550	BHD 0.510	BHD 0.574
شركة الفنادق الوطنية	0	0.00	BHD 0.445	-	-
قطاع الفنادق و السياحة					
شركة الأوراق المالية و الاستثمار	0	0.00	BHD 0.310	-	-
الشركة المتحدة لصناعة الورق	0	0.00	BHD 0.390	-	-
قطاع الشركات المقفلة					
بنك مسقط	0	0.00	BHD 0.824	-	-
بيت الاستثمار العالمي	1	(75.16)	BHD 0.160	BHD 0.160	BHD 0.160
المجموعة الدولية للاستثمار	0	0.00	BHD 0.301	-	-
الشركة السودانية للاتصالات	0	0.00	$1.75	-	-
الشركة المتحدة للتمويل	0	0.00	$0.37	-	-
قطاع الشركات غير البحرينية					
أسهم البنك الأهلي المتحد الممتازة (أ)	0	0.00	$0.43	-	-
الأسهم الممتازة					
إجمالي السوق					

N/AP: غير قابل للاحتساب

Quarterly Trading Activity — حركة التداول الفصلية

الرمز SYMBOL	Company/ Sector	إجمالي كمية الأسهم المتداولة Total Volume of Shares Traded	النسبة من إجمالي كمية الأسهم المتداولة % of Total Volume of Shares Traded	إجمالي قيمة الأسهم المتداولة (دينار) Total Value of Shares Traded (BD)	النسبة من إجمالي قيمة الأسهم المتداولة % of Total Value Traded	عدد الصفقات No. of Transactions
AUB	AHLI UNITED BANK	104,996,689	33.16%	21,676,034	33.50%	559
SALAM	ALSALAM BANK	72,571,066	22.92%	8,815,524	13.62%	2,106
BISB	BAHRAIN ISLAMIC BANK	1,654,442	0.52%	483,005	0.75%	169
BBK	BBK	4,124,284	1.30%	1,655,176	2.56%	140
KHCB	KHALEEJI COMMERCIAL BANK	19,351,550	6.11%	2,741,449	4.24%	1,048
NBB	NATIONAL BANK OF BAHRAIN	1,260,017	0.40%	736,914	1.14%	111
BSB	THE BAHRAINI SAUDI BANK	902,159	0.28%	74,000	0.11%	17
	COMMERCIAL BANKS SECTOR	**204,860,207**	**64.69%**	**36,182,102**	**55.92%**	**4,150**
BARKA	AL BARAKA BANKING GROUP	253,377	0.08%	182,644	0.28%	53
ABC	ARAB BANKING CORPORATION	846,738	0.27%	187,637	0.29%	83
BCFC	BAHRAIN COMMERCIAL FACILITIES CO.	1,329,516	0.42%	581,578	0.90%	30
BMB	BAHRAIN MIDDLE EAST BANK	126,935	0.04%	9,332	0.01%	3
ESTERAD	ESTERAD INVESTMENT CO.	1,221,206	0.39%	424,834	0.66%	159
GFH	GULF FINANCE HOUSE	23,219,073	7.33%	8,749,226	13.52%	2,357
GMG	GULF MONETARY GROUP	0	0.00%	0	0.00%	0
INOVEST	INOVEST	9,196,301	2.90%	3,196,335	4.94%	500
INVCORP	INVESTCORP BANK	0	0.00%	0	0.00%	0
ITHMR	ITHMAAR BANK	37,575,930	11.87%	3,536,224	5.47%	1,375
TAIB	TAIB BANK	0	0.00%	0	0.00%	0
UGB	UNITED GULF BANK	2,118,372	0.67%	955,646	1.48%	115
UGIC	UNITED GULF INVESTMENT CO.	893,000	0.28%	109,964	0.17%	14
	INVESTMENT SECTOR	**76,780,448**	**24.25%**	**17,933,420**	**27.72%**	**4,689**
AHLIA	AL-AHLIA INSURANCE CO.	100,000	0.03%	44,800	0.07%	1
ARIG	ARAB INSURANCE GROUP	580,293	0.18%	126,685	0.20%	84
AIIC	ARAB INTERNATIONAL INSURANCE CO.	0	0.00%	0	0.00%	0
BKIC	BAHRAIN KUWAIT INSURANCE CO.	0	0.00%	0	0.00%	0
BNH	BAHRAIN NATIONAL HOLDING CO.	1,018,494	0.32%	430,932	0.67%	6
TAKAFUL	TAKAFUL INTERNATIONAL CO.	0	0.00%	0	0.00%	0
	INSURANCE SECTOR	**1,698,787**	**0.54%**	**602,416**	**0.93%**	**91**
BASREC	BAHRAIN SHIP REPAIRING & ENG. CO.	1,467	0.0005%	2,509	0.004%	2
CPARK	BAHRAIN CAR PARKS CO.	20,000	0.01%	3,400	0.01%	2
CINEMA	BAHRAIN CINEMA CO.	119,000	0.04%	105,600	0.16%	8
DUTYF	BAHRAIN DUTY FREE SHOP COMPLEX	123,756	0.04%	104,793	0.16%	10
BMMI	BAHRAIN MARITIME & MERCN. INT. CO	743,800	0.23%	422,307	0.65%	58
BATELCO	BAHRAIN TELECOMMUNICATIONS CO.	10,049,021	3.17%	5,579,906	8.62%	696
TRAFCO	GENERAL TRADING & FOOD PROCESS. CO.	565,524	0.18%	156,285	0.24%	34
NASS	NASS CORPORATION	15,577,533	4.92%	2,553,276	3.95%	1,114
SEEF	SEEF PROPRETY	4,684,291	1.48%	645,913	1.00%	198
	SERVICES SECTOR	**31,884,392**	**10.07%**	**9,573,989**	**14.80%**	**2,122**
BFM	BAHRAIN FLOUR MILLS CO.	16,586	0.01%	4,976	0.01%	2
POLTRY	DELMON POULTRY CO.	3,478	0.001%	765	0.001%	1
	INDUSTRIAL SECTOR	**20,064**	**0.01%**	**5,741**	**0.01%**	**3**
FAMILY	BAHRAIN FAMILY LEISURE CO.	0	0.00%	0	0.00%	0
BHOTEL	GULF HOTELS GROUP	376,989	0.12%	123,915	0.19%	27
BTC	BAHRAIN TOURISM CO.	579,471	0.18%	35,598	0.06%	38
BANADER	BANADER HOTELS CO.	439,344	0.14%	241,306	0.37%	24
NHOTEL	NATIONAL HOTELS CO.	0	0.00%	0	0.00%	0
	HOTELS & TOURISM SECTOR	**1,395,804**	**0.44%**	**400,819**	**0.62%**	**89**
SICO-C	SECURITIES & INVESTMENT CO.	0	0.00%	0	0.00%	0
UPI	UNITED PAPER INDUSTRIES	0	0.00%	0	0.00%	0
	CLOSED COMPANIES SECTOR	**0**	**0.00%**	**0**	**0.00%**	**0**
BMUSC	BANKMUSCAT	0	0.00%	0	0.00%	0
GLOBAL	GLOBAL INVESTMENT HOUSE	20,000	0.01%	3,200	0.005%	1
IIG	INTERNATIONAL INVESTMENT GROUP	0	0.00%	0	0.00%	0
SDTL	SUDAN TELECOMMUNICATIONS CO.	0	0.00%	0	0.00%	0
UFC	UNITED FINANCE CO.	0	0.00%	0	0.00%	0
	NON-BAHRAINI COMPANIES SECTOR	**20,000**	**0.01%**	**3,200**	**0.005%**	**1**
AUB.PREF.A	AUB CLASS A PREFERENCE SHARES	0	0.00%	0	0.00%	0
	PREFERRED SHARES	**0**	**0.00%**	**0**	**0.00%**	**0**
TOTAL MARKET		**316,659,702**	**100.00%**	**64,701,688**	**100.00%**	**11,145**

المؤشرات المالية

الشركة/ القطاع	النسبة من إجمالي القيمة السوقية	إجمالي القيمة السوقية (دينار)	النسبة من إجمالي رأس المال المدفوع	رأس المال المدفوع (دينار)	معدل دوران السهم
	% of Total Market Capitalization	Total Market Capitalization (BD)	% Total Paid-Up Capital	Total Paid-Up Capital (BD)	Share Turnover (%)
البنك الأهلي المتحد	14.46%	937,270,617	14.44%	450,610,874	2.31
بنك السلام	2.13%	138,000,000	3.85%	120,000,000	6.39
بنك البحرين الإسلامي	2.90%	187,976,065	2.33%	72,858,940	0.26
بنك البحرين والكويت	5.12%	332,028,888	2.73%	85,135,612	0.50
المصرف الخليجي التجاري	2.25%	145,843,992	3.36%	104,923,735	1.88
بنك البحرين الوطني	6.72%	435,456,000	2.49%	77,760,000	0.17
البنك البحريني السعودي	0.46%	30,000,000	1.60%	50,000,000	0.25
قطاع البنوك التجارية	**34.04%**	**2,206,575,562**	**30.81%**	**961,289,161**	**1.64**
مجموعة البركة المصرفية	7.96%	516,097,920	8.99%	280,488,000	0.04
المؤسسة العربية المصرفية	7.09%	459,940,000	24.16%	754,000,000	0.04
شركة البحرين للتسهيلات التجارية	1.03%	66,973,500	0.52%	16,335,000	0.87
بنك البحرين و الشرق الأوسط	0.25%	16,486,466	0.66%	20,717,992	0.06
شركة استيراد الاستثمارية	0.74%	48,050,000	0.50%	15,500,000	0.88
بيت التمويل الخليجي	4.78%	309,851,274	3.81%	118,896,419	2.82
المجموعة الخليجية للمال	0.17%	11,200,000	1.93%	60,320,000	0.00
إنوفست	1.34%	86,815,579	1.29%	40,379,339	3.68
إنفستكورب	6.93%	448,949,696	2.42%	75,400,000	0.00
بنك الإثمار	3.55%	229,950,110	7.22%	225,441,284	1.54
بنك طيب	1.78%	115,644,605	1.36%	42,360,661	0.00
بنك الخليج المتحد	7.00%	453,711,585	2.49%	77,749,667	0.21
الشركة الخليجية المتحدة للاستثمار	0.40%	26,000,000	0.64%	20,000,000	0.42
قطاع الاستثمار	**43.03%**	**2,789,670,735**	**56.00%**	**1,747,588,362**	**0.64**
شركة التأمين الأهلية	0.28%	17,929,296	0.13%	4,002,075	0.25
المجموعة العربية للتأمين	0.65%	42,299,400	2.66%	82,940,000	0.30
الشركة العربية الدولية للتأمين	0.05%	3,122,396	0.12%	3,678,572	0.00
الشركة البحرينية الكويتية للتأمين	0.51%	33,047,438	0.19%	6,063,750	0.00
شركة البحرين الوطنية القابضة	0.84%	54,480,000	0.36%	11,350,000	0.79
شركة التكافل الدولية	0.24%	15,250,000	0.17%	5,250,000	0.00
قطاع التأمين	**2.56%**	**166,128,530**	**3.63%**	**113,284,397**	**0.36**
شركة البحرين لتصليح السفن والهندسة	0.32%	20,760,000	0.04%	1,200,000	0.01
شركة البحرين لمواقف السيارات	0.18%	11,953,929	0.23%	7,031,723	0.03
شركة البحرين للسينما	0.61%	39,475,651	0.15%	4,590,192	0.27
شركة مجمع البحرين للأسواق الحرة	0.69%	44,431,200	0.17%	5,227,200	0.24
شركة البحرين للملاحة و التجارة الدولية	0.98%	63,258,014	0.35%	11,001,394	0.67
شركة البحرين للاتصالات (بتلكو)	12.77%	828,000,000	4.61%	144,000,000	0.67
الشركة العامة للتجارة وصناعة الأغذية	0.37%	23,879,815	0.26%	8,067,505	0.65
شركة ناس	0.83%	54,120,000	0.71%	22,000,000	4.72
عقارات السيف	0.97%	62,560,000	1.47%	46,000,000	1.03
قطاع الخدمات	**17.72%**	**1,148,438,609**	**7.98%**	**249,118,014**	**0.83**
شركة البحرين لمطاحن الدقيق	0.11%	7,095,000	0.08%	2,365,000	0.07
شركة دلمون للدواجن	0.10%	6,542,906	0.10%	2,974,048	0.01
قطاع الصناعة	**0.21%**	**13,637,906**	**0.17%**	**5,339,048**	**0.04**
الشركة البحرينية للترفيه العائلي	0.09%	5,600,000	0.13%	4,000,000	0.00
مجموعة فنادق الخليج	0.36%	23,184,000	0.23%	7,200,000	0.53
شركة البحرين للسياحة	0.15%	9,900,000	0.29%	9,000,000	0.36
شركة بنادر للفنادق	1.16%	75,153,868	0.44%	13,664,340	0.32
شركة الفنادق الوطنية	0.69%	44,500,000	0.32%	10,000,000	0.00
قطاع الفنادق و السياحة	**2.44%**	**158,337,868**	**1.41%**	**43,864,340**	**0.25**
إجمالي السوق	**100.00%**	**6,482,789,210**	**100.00%**	**3,120,483,322**	**1.00**
شركة الأوراق المالية و الاستثمار	95.39%	131,271,976	96.30%	42,345,799	0.00
الشركة المتحدة لصناعة الورق	4.61%	6,348,806	3.70%	1,627,899	0.00
قطاع الشركات المقفلة	**100.00%**	**137,620,782**	**100.00%**	**43,973,698**	**0.00**
بنك مسقط	26.41%	754,318,581	15.60%	89,633,688	0.00
بيت الاستثمار العالمي	5.30%	151,282,110	21.26%	122,160,304	0.00
المجموعة الدولية للاستثمار	4.81%	137,440,552	10.27%	59,006,092	0.00
الشركة السودانية للاتصالات	62.35%	1,781,016,897	48.88%	280,838,422	0.00
الشركة المتحدة للتمويل	1.14%	32,620,126	3.98%	22,894,188	0.00
قطاع الشركات غير البحرينية	**100.00%**	**2,856,678,266**	**100.00%**	**574,532,694**	**0.00**
أسهم البنك الأهلي المتحد الممتازة (أ)	100.00%	81,055,000	100.00%	47,125,000	0.00
الأسهم الممتازة	**100.00%**	**81,055,000**	**100.00%**	**47,125,000**	**0.00**

NM: ليس ذا معنى

N/AP: غير قابل للاحتساب

N/A: البيانات غير متوفرة

Financial Ratios

الرمز SYMBOL	Company/ Sector	مضاعف السهم (مرات) P/E Ratios (Times)	ريع السهم (%) Dividend Yield (%)	القيمة السوقية إلى القيمة الدفترية للسهم (مرات) Price to Book Value (Times)	نسبة العائد على حقوق المساهمين ROE (%)
AUB	AHLI UNITED BANK	9.29	4.81	1.25	12.82
SALAM	ALSALAM BANK	5.40	8.70	0.80	14.81
BISB	BAHRAINI ISLAMIC BANK	7.66	3.88	1.13	13.41
BBK	BBK	11.47	5.13	1.58	12.95
KHCB	KHALEEJI COMMERCIAL BANK	5.00	10.79	1.04	19.79
NBB	NATIONAL BANK OF BAHRAIN	12.53	5.36	2.00	15.98
BSB	THE BAHRAINI SAUDI BANK	NM	0.00	0.68	(13.01)
	COMMERCIAL BANKS SECTOR	**9.31**	**5.24**	**1.30**	**13.39**
BARKA	AL BARAKA BANKING GROUP	11.50	2.17	1.21	10.06
ABC	ARAB BANKING CORPORATION	NM	0.00	0.68	0.00
BCFC	BAHRAIN COMMERCIAL FACILITIES CO.	4.66	8.54	1.03	17.71
BMB	BAHRAIN MIDDLE EAST BANK	NM	0.00	1.02	(33.33)
ESTERAD	ESTERAD INVESTMENT CO.	NM	4.84	0.84	(19.43)
GFH	GULF FINANCE HOUSE	2.32	7.67	0.84	30.19
GMG	GULF MONETARY GROUP	NA	NA	NM	NA
INOVEST	INOVEST	2.22	13.95	0.88	36.02
INVCORP	INVESTCORP BANK	7.02	6.05	0.85	12.21
ITHMR	ITHMAAR BANK	24.52	0.00	0.64	2.40
TAIB	TAIB BANK	NM	0.00	2.27	(48.81)
UGB	UNITED GULF BANK	7.80	12.68	1.69	21.83
UGIC	UNITED GULF INVESTMENT CO.	9.72	3.85	1.02	10.54
	INVESTMENT SECTOR	**6.36**	**4.84**	**0.95**	**9.94**
AHLIA	AL-AHLIA INSURANCE CO.	47.71	11.16	1.58	3.01
ARIG	ARAB INSURANCE GROUP	NM	0.00	0.45	(11.92)
AIIC	ARAB INTERNATIONAL INSURANCE CO.	NA	NA	NM	NA
BKIC	BAHRAIN KUWAIT INSURANCE CO.	8.93	7.34	1.37	15.47
BNH	BAHRAIN NATIONAL HOLDING CO.	25.88	3.13	1.40	5.56
TAKAFUL	TAKAFUL INTERNATIONAL CO.	148.96	0.00	2.85	1.82
	INSURANCE SECTOR	**18.98**	**3.69**	**0.94**	**(2.70)**
BASREC	BAHRAIN SHIP REPAIRING & ENG. CO.	5.60	4.05	1.24	22.18
CPARK	BAHRAIN CAR PARKS CO.	16.57	5.88	1.02	6.15
CINEMA	BAHRAIN CINEMA CO.	10.24	5.81	1.19	11.62
DUTYF	BAHRAIN DUTY FREE SHOP COMPLEX	7.39	5.88	1.57	21.33
BMMI	BAHRAIN MARITIME & MERCN. INT. CO	8.10	8.70	1.48	18.49
BATELCO	BAHRAIN TELECOMMUNICATIONS CO.	7.94	8.70	1.83	23.04
TRAFCO	GENERAL TRADING & FOOD PROCESS. CO.	10.21	7.43	1.11	10.31
NASS	NASS CORPORATION	3.73	5.69	1.35	33.29
SEEF	SEEF PROPERTY	4.00	7.35	0.64	15.96
	SERVICES SECTOR	**7.28**	**8.11**	**1.54**	**21.19**
BFM	BAHRAIN FLOUR MILLS CO.	6.98	6.00	0.45	6.49
POLTRY	DELMON POULTRY CO.	7.59	8.18	0.50	6.72
	INDUSTRIAL SECTOR	**7.23**	**7.04**	**0.48**	**6.59**
FAMILY	BAHRAIN FAMILY LEISURE CO.	14.00	3.57	1.03	7.45
BHOTEL	GULF HOTELS GROUP.	5.05	6.21	0.80	16.01
BTC	BAHRAIN TOURISM CO.	46.81	0.00	1.03	1.32
BANADER	BANADER HOTELS Co.	8.46	5.45	1.95	23.11
NHOTEL	NATIONAL HOTELS CO.	7.54	4.04	0.75	9.89
	HOTELS & TOURISM SECTOR	**7.98**	**4.75**	**1.12**	**14.06**
	TOTAL MARKET	**7.63**	**5.54**	**1.13**	**12.17**
SICO-C	SECURITIES & INVESTMENT CO.	NM	0.00	2.63	(2.81)
UPI	UNITED PAPER INDUSTRIES	13.00	3.85	1.64	12.13
	CLOSED COMPANIES SECTOR	**13.55**	**0.18**	**2.56**	**(1.73)**
BMUSC	BANKMUSCAT	9.67	2.38	1.08	13.11
GLOBAL	GLOBAL INVESTMENT HOUSE	NM	0.00	0.36	(83.55)
IIG	INTERNATIONAL INVESTMENT GROUP	3.54	4.55	1.06	22.88
SDTL	SUDAN TELECOMMUNICATIONS CO.	33.38	0.79	2.74	9.82
UFC	UNITED FINANCE CO.	7.50	7.02	1.04	13.97
	NON-BAHRAINI COMPANIES SECTOR	**14.30**	**1.58**	**1.48**	**(8.24)**
AUB.PREF.A	AUB CLASS A PREFERENCE SHARES	N/AP	6.74	N/AP	N/AP
	PREFERRED SHARES	**N/AP**	**2.66**	**N/AP**	**N/AP**

NM: Not Meaningful

N/AP: Not Applicable

N/A: Not Available

قيمة الأسهم المتداولة (دينار) في الربع الثاني 2009- Value Traded (BD) 2Q09

	بحرينيون Bahraini		غير بحرينيين Non-Bahraini		المجموع Total	
	قيمة التداول Value Traded	نسبة من إجمالي القيمة المتداولة % of Total Value Traded	قيمة التداول Value Traded	نسبة من إجمالي القيمة المتداولة % of Total Value Traded		
Buy	35,808,588	55.34%	28,893,101	44.66%	64,701,689	الشراء
Sell	50,214,364	77.61%	14,487,323	22.39%	64,701,687	البيع
Total	86,022,952	66.48%	43,380,424	33.52%	129,403,376	المجموع

قيمة الأسهم المتداولة (دينار) في الربع الثاني 2008- Value Traded (BD) 2Q08

	بحرينيون Bahraini		غير بحرينيين Non-Bahraini		المجموع Total	
	قيمة التداول Value Traded	نسبة من إجمالي القيمة المتداولة % of Total Value Traded	قيمة التداول Value Traded	نسبة من إجمالي القيمة المتداولة % of Total Value Traded		
Buy	102,098,164	82.93%	21,022,464	17.07%	123,120,628	الشراء
Sell	45,674,047	37.10%	77,446,582	62.90%	123,120,629	البيع
Total	147,772,211	60.01%	98,469,046	39.99%	246,241,257	المجموع

قيمة التداول (شراء)

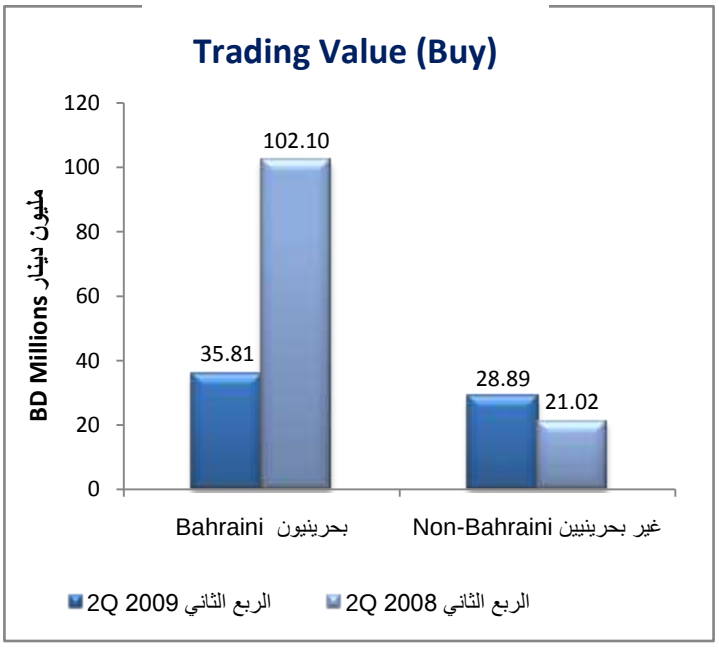

قيمة التداول (بيع)

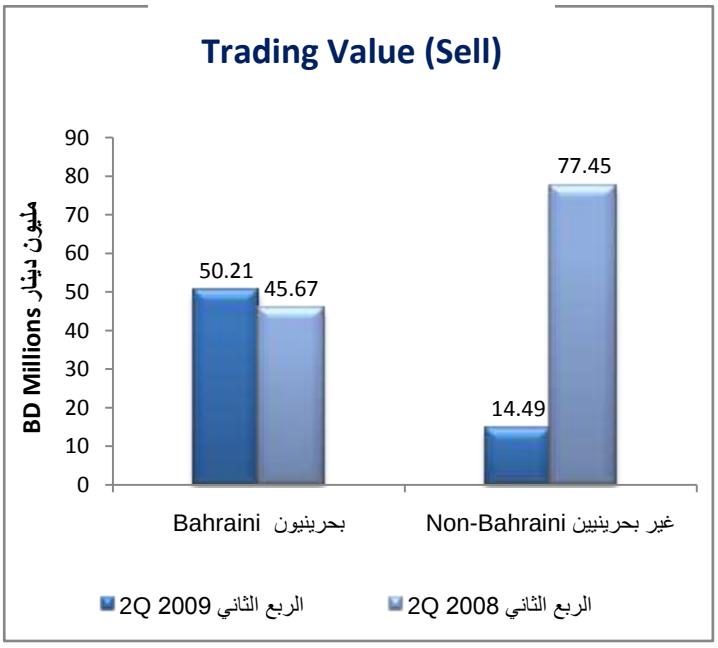

Mutual Funds صناديق الاستثمار

Issue Manager	Fund Name	صافي قيمة الموجودات NAV	Type	النوع	مدير الصندوق	اسم الصندوق
Islamic DEV. Bank	Unit Investment Bank	$1.000	Open-End	مفتوح	البنك الاسلامي للتنمية	صندوق حصص الاستثمار - البنك الإسلامي للتنمية (إسلامي) $
SICO Funds Company EC	SICO Selected Securities (SSS)	BHD 0.179	Open-End	مفتوح	شركة سيكو للصناديق الاستثمارية	صندوق سيكو للأوراق المالية المختارة (د.ب)
SICO Funds Company EC	Khaleej Equity Fund	$191.89	Open-End	مفتوح	شركة سيكو للصناديق الاستثمارية	صندوق أسهم الخليج
SICO Fund Company III B.S.C. (c)	SICO Gulf Equity Fund	$148.68	Open-End	مفتوح	شركة سيكو للصناديق الاستثمارية III ش.م.ب (مقفلة)	صندوق للأسهم الخليجية
SICO Fund Company III B.S.C. (c)	SICO Arab Financial Fund	$9.4722	Open-End	مفتوح	شركة سيكو للصناديق الاستثمارية II ش.م.ب (مقفلة)	صندوق سيكو المالي العربي
MAN - AHLI Investment Bank E.C.	MAN - AHLI Guaranteed 360 E.C.	$1,368.40	Open-End	مفتوح	بنك مان - اهلي للاستثمار	مان اهلي المضمون 360 $
MAN - AHLI Investment Bank E.C.	MAN - AHLI Prisma Guaranteed E.C.	$1,744.37	Open-End	مفتوح	بنك مان - اهلي للاستثمار	مان اهلي بريزما المضمون $
MAN - AHLI Investment Bank E.C.	MAN - AHLI Guaranteed 220 plus E.C.	$1,522.12	Open-End	مفتوح	بنك مان - اهلي للاستثمار	مان اهلي المضمون 220بلاس $
TAIB Bank E.C.	Everest Fund [1]	$66.77	Open-End	مفتوح	بنك طيب	صندوق طيب افرست $ [1]
First Investment Funds E.C. (Co.)	First Arabian Equity 2000 Fund *	$21.142	Open-End	مفتوح	صناديق الأولى للاستثمار	صندوق الاولى للأسهم العربية2000 ($) (الاسلامي) *
Makaseb Fund Company	Makaseb Emirates Equity Fund	$5.77655	Open-End	مفتوح	شركة مكاسب للصناديق الإستثمارية	صندوق مكاسب للأسهم الإماراتية
Makaseb Fund Company	Makaseb Qatar Equity Fund	$6.146220	Open-End	مفتوح	شركة مكاسب للصناديق الإستثمارية	صندوق استثمار مكاسب قطر
Makaseb Fund Company	Makaseb Emirates Opportunities Fund	$3.605252	Open-End	مفتوح	شركة مكاسب للصناديق الإستثمارية	صندوق مكاسب لفرص الاستثمار الإماراتية
Makaseb Fund Company	Makaseb Arab Tigers Fund	$6.598778	Open-End	مفتوح	شركة مكاسب للصناديق الإستثمارية	صندوق مكاسب للنمور العربية
Makaseb Fund Company	Makaseb Income Fund	$8.08717	Open-End	مفتوح	شركة مكاسب للصناديق الإستثمارية	صندوق دخل مكاسب
Al Tawfeek Co. for Investment Funds Limited	Al-Tawfeek Arab Telecommunication Fund	$95.1845	Open-End	مفتوح	شركة التوفيق للصناديق الإستثمارية المحدودة	صندوق التوفيق للاتصالات العربية
Al Tawfeek Co. for Investment Funds Limited	Al-Tawfeek Gulf Equity Fund	$61.5281	Close-End	مغلق	شركة التوفيق للصناديق الإستثمارية المحدودة	صندوق التوفيق للأسهم الخليجية
Global Investment House	Global Opportunistic Fund	$110.255	Open-End	مفتوح	بيت الاستثمار العالمي	صندوق جلوبل القناص
Global Investment House	Global GCC Large Cap Fund	$82.94	Close-End	مغلق	بيت الاستثمار العالمي	صندوق جلوبل للشركات الخليجية الرائدة
Global Investment House	Global Increasable Guaranteed Fund	KWD 1.333136	Open-End	مفتوح	بيت الاستثمار العالمي	صندوق جلوبل ذو الضمان المتزايد
Global Investment House	The Zenith Fund	$122.04	Open-End	مفتوح	بيت الاستثمار العالمي	صندوق القمة
Global Investment House	Global US Dollar Money Market Fund	$127.703	Open-End	مفتوح	بيت الاستثمار العالمي	صندوق جلوبل للسوق النقدي بالدولار الأمريكي
Global Investment House	Delmon Fund	BHD 157.722	Open-End	مفتوح	بيت الاستثمار العالمي	صندوق دلمون
Global Investment House	Global US Equity Index Fund	$75.156	Close-End	مغلق	بيت الاستثمار العالمي	صندوق جلوبل لمؤشر الأسهم الأمريكية
Global Investment House	Global GCC Real Estate Fund		Open-End	مفتوح	بيت الاستثمار العالمي	صندوق الخليج العقاري
Global Investment House	Global European Equity Index Fund	€ 96.244	Open-End	مفتوح	بيت الاستثمار العالمي	صندوق جلوبل لمؤشر الأسهم الأوروبية
Global Investment House	Global Distressed Fund	$158.19	Open-End	مفتوح	بيت الاستثمار العالمي	صندوق جلوبل للشركات المتعثرة
Global Investment House	Global US Dollar Islamic Money Market Fund	$112.105	Open-End	مفتوح	بيت الاستثمار العالمي	صندوق جلوبل الإسلامي للسوق النقدي بالدولار الأمريكي
Global Investment House	Global Yield Enhancement Fund	$129.712	Open-End	مفتوح	بيت الاستثمار العالمي	صندوق جلوبل للريع المتزايد
Global Egypt Fund Co. B.S.C (c)	Global Egypt Fund	$51.78715	Open-End	مفتوح	شركة صندوق استثمار جلوبل مصر (مقفلة)	صندوق جلوبل مصر
Global Fund Company (Bahrain) E.C.	Global Islamic Fund of Funds	$94.61829	Open-End	مفتوح	شركة صندوق جلوبل الاستثماري (البحرين)	صندوق جلوبل للصناديق الإسلامية
Jordan Fund Co. B.S.C. (c)	Global Jordan Fund	$76.98	Open-End	مفتوح	شركة صندوق استثمار الأردن (مقفلة)	صندوق جلوبل الأردن
Global GCC Islamic Fund Company B.S.C (Closed)	Global GCC Islamic Fund	$69.08451	Open-End	مفتوح	شركة صندوق جلوبل الخليجي الإسلامي (مقفلة)	صندوق جلوبل الخليجي الإسلامي
Palestine Dedicated Fund Company B.S.C (Closed)	Palestine Dedicated Fund	$78.10	Open-End	مفتوح	شركة صندوق استثمار فلسطين (مقفلة)	صندوق فلسطين الاستثماري
Global Energy, Petrochemical and Downstream Industries Fund Co. B.S.C (c)	Global Energy, Petrochemical and Downstream Industries Fund	$67.41	Open-End	مفتوح	شركة صندوق جلوبل للطاقة والبتروكيماويات والصناعات التحويلية (مقفلة)	صندوق جلوبل للطاقة والبتروكيماويات والصناعات التحويلية
Alpha MENA FundCo. B.S.C(c)	Alpha MENA Fund	$45.94	Open-End	مفتوح	شركة صندوق ألفا مينا (مقفلة)	صندوق ألفا مينا
NBK Gulf Equity Funds Co.B.S.C (c)	NBK GULF EQUITY FUND	$0.94812	Open-End	مفتوح	شركة صندوق إن بي كي للأسهم الخليجية ش.م.ب (مقفلة)	صندوق الوطني للأسهم الخليجية
NBK Gulf Equity Funds Co.B.S.C (c)	NBK QATAR EQUITY FUND	$0.94655			شركة صندوق إن بي كي للأسهم الخليجية ش.م.ب (مقفلة)	صندوق الوطني للأسهم القطرية
Markaz Gulf Fund Company B.S.C (c)	Markaz Gulf Fund	$2.45	Open-End	مفتوح	شركة صندوق المركز الخليجي ش.م.ب (مقفلة)	صندوق المركز الخليجي

As given by Issuer

*** NAV Per Unit**

[1] % change indicates12 -months return

E= Estimated

A= Accurate

Listed Bonds & Sukuk — السندات المدرجة والصكوك

Bonds Name	حجم الإصدار Size	سعر الفائدة Coupon Rate	الفترة Period for Annual Payment From	To	القيمة الاسمية Face Value	الإصدار Issuance	الإدراج Listing	الاستحقاق Maturity	اسم السند
Alba Floating Rate Bonds 2013	$200,000,000	2.8635% p.a	16-Mar-09	15-Sep-09	$ 1,000	18.06.2003	26.06.2003	15.03.2013	سندات ألومنيوم البحرين - 2013
BMA International Sukuk Company (SPC) 2009	$250,000,000	LIBOR +0.45%	30-Dec-08	30-Jun-09	$ 10,000	June, 2004	12.07.2004	June, 2009	الصكوك الدولية - 2009
Ijarah Sukuk in Bahraini Dinar by BMA	BHD 40,000,000	5.125% p.a	20-Jan-08	20-Jul-09	BD 10,000	20.07.2004	10.08.2004	20.07.2014	صكوك الإيجاره بالدينار البحريني صادر من مؤسسة نقد البحرين
EMAAR Variable Return Ijara Sukuk 2009	$65,000,000	6 Month US $ LIBOR + 0.70% p.a.	Every Six months		Par US $50,000	06.07.2004	17.10.2004	06.07.2009	إعمار - صكوك الإيجارة المتحركة العوائد - 2009
Islamic Govt. Leasing Sukuk (Eleventh Issue) 2010	BHD 30,000,000	4.5% p.a.	28-Feb-09	28-Aug-09	100%	28.02.2005	16.03.2005	28.02.2010	صكوك التأجير الإسلامية الحكومية (الاصدارالحادي عشر) - 2010
The Commercial Real Estate Sukuk Company B.S.C.(C) - 2010	$ 100,000,000	US $ 6 month LIBOR + 1.25% p.a.	12-Nov-08	12-May-09	$ 10,000	12.05.2005	21.06.2005	12.05.2010	صكوك التأجير الإسلامية الصادرة من الشركة التجارية العقارية للصكوك - 2010
Bahrain Commercial Facilities (FRN) Fifth Issue - 2010	BHD 10,000,000	0.85% above the 6 months BIBOR	15-Dec-08	15-Jun-09	100% of Par Value	15.06.2005	06.07.2005	15.06.2010	سندات شركة البحرين للتسهيلات التجارية الإصدار الخامس – 2010
Esterad Floating Rate Bond - 2010	$ 25,000,000	1.25% p.a. over LIBOR for 6 months	Every Six months		$ 100,000	20.07.2005	24.08.2005	20.07.2010	سندات شركة استيراد الاستثمارية - 2010
Islamic Govt. Leasing Sukuk (12 Issue) 2011	$230,000,000	5.60% p.a.	21-Nov-08	21-May-09	100%	21.11.2005	23.01.2006	21.11.2011	صكوك التأجير الإسلامية الحكومية (الإصدار الثاني عشر) - 2011
Sukuk Al Musharaka (Investment DAR Sukuk Co.) - 2010	$ 100,000,000	7.347% (6 Month US $ LIBOR plus 2% Margin)	27-Oct-08	27-Apr-09	100%	27.10.2005	28.06.2006	26.10.2010	صكوك المشاركة الصادرة عن شركة دار صكوك للاستثمار - 2010
Bahrain Commercial Facilities (FRN) Sixth Issue - 2011	BHD 10,000,000	0.95% above the 6 months BIBOR (min. of 3% p.a.)	19-Dec-08	19-Jun-09	100%	19.06.2006	20.07.2006	19.06.2011	سندات شركة البحرين للتسهيلات التجارية - الإصدار السادس - 2011
Sukuk Al Manafa'a (Golden Belt 1 Sukuk Co. BSC (c)) - 2012	$650,000,000	Six Months USD LIBOR plus 0.85% P.A	15-Nov-08	15-May-09	100%	15.05.2007	27.06.2007	15.05.2012	صكوك المنافع الصادرة من شركة جولدن بلت 1 صكوك ش.م. ب (مقفلة) - 2012
Dar Al-Arkan 2 Sukuk (Dar Al-Arkan International Sukuk Company)	$1,000,000,000	LIBOR + Margin 2.25% p.a. Payable quarterly	16-Jan-09	16-Oct-09	$ 100,000	16/07/2007	14/02/2008	16/7/2012	صكوك دار الأركان 2 الصادرة عن شركة دار الأركان الدولية للصكوك
Government Islamic Lease (Ijara) Securities Sukuk	BHD 95,000,000	(30) basis point over LIBOR payable every six months	3-Jan-09	3-Oct-09	BD 10,000	3/10/2007	21/2/2008	3/10/2012	صكوك التأجير الإسلامية الحكومية - مملكة البحرين

Brokers and Members

الوسطاء والأعضاء

Name	صندوق البريد P.O BOX	الهاتف Phone	الفاكس Fax	الموقع الالكتروني Website	البريد الالكتروني Email	الاسم
Ahli United Bank	2424	17-585858	17-580542	www.ahliunited.com	info@ahliunited.com	البنك الأهلي المتحد
BBK	597	17-207262	17-216164	www.bbkonline.com	ecall_ebank@bbkonline.com	بنك البحرين والكويت
Al Ahlia securities	10106	17-207070	17-250800	-	-	الأهلية للأوراق المالية
Global Investment House	855	17-210011	17-210222	www.globalinv.net	www.globalinv.net	بيت الاستثمار العالمي للوساطة
Gulf Securities	11884	17-272578	17-258780	-	-	شركة الخليج للأوراق المالية
Nassir Abbas Khosrou	20330	17-270130	17-271267	-	-	ناصر عباس خسرو
Abdulla Zain Al Abedin	1297	17-214738	17-246661	-	-	عبد الله زين العابدين
Securities & Investments Co.	1331	17-515000 17-515200	17-530603 17-514000	www.sico-bahrain.com	sico@batelco.com.bh	شركة الأوراق المالية والاستثمار
TAIB Securities Co.	20485	17-549494	17-531213	www.taibdirect.com	taibdirect@taib.com	شركة طيب للأوراق المالية
U.G.B Securities	5964	17-533233	17-531953	www.ugbbh.com	info@ugbbah.com	شركة بنك الخليج المتحد للأوراق المالية
Yousif Al-Ajaji	17	17-261006	17-262948	-	ajaji001@yahoo.com	يوسف حسن العجاجي
Indo Gulf Financial Services Co.	10994	17-227778	17-215231	-	-	الشركة الهندية الخليجية المالية
Mubasher Financial Services	75782	17-556139	17-556124	-	-	شركة مباشر للخدمات المالية
HSBC Bank Middle East Limited	57	17-569499 17-569571	17-569574	www.hsbcnet.com	custodybahrain@hsbc.com	بنك إتش إس بي سي الشرق الأوسط المحدود
Standard Chartered Bank	29	-	-	www.standardchartered.com	-	بنك ستاندرد تشارترد