

2Q/11

بورصة البحرين
BAHRAIN BOURSE



نشرة التداول الفصلية

Quarterly Trading Bulletin

ابريل - يونيو 2011 April - June 2011



www.bahrainbourse.com.bh

Contents

المحتويات

Market Performance & Activity	1	أداء ونشاط السوق
BHB Indices	2	مؤشرات البورصة
Market at a Glance	3	احصاءات موجزة
Sectors at a Glance	4	احصاءات قطاعية
Quarterly Trading Activity	5	حركة التداول الفصلية
Financial Ratios	6	مؤشرات مالية
Trading Nationality Wise	7	التداول وفقاً للجنسية
Brokers Activity (Buy & Sell)	8	نشاط الوسطاء (بيعاً وشراءً)
Mutual Funds	9	صناديق الاستثمار
Bonds & Sukuk	10	السندات والصكوك
Brokers & Members	11	الوسطاء والأعضاء

2Q 11

نشرة التداول الفصلية Quarterly Trading Bulletin أبريل - يونيو 2011



Market Performance

The Bahrain All Share Index closed at the end of 2Q 11 at 1,319.71 recording a YTD decline of 7.86%. Moreover, the index decreased by 5.48% compared to 2Q 10. The stellar performer between the sectors, according to the Bahrain All Share Sub-Indices, was the Hotel & Tourism sector that increased by 23.12% yoy, which was followed by the Commercial Banks sector with a growth of 2.83% yoy and the Insurance sector by 2.46%. On the other hand, the Services, Investment and Industrial sectors decreased by 14.66%, 13.10% and 0.25% respectively.

Market Capitalization of the BHB stood at BD 7.19bn by the end of the quarter, increasing from BD 6.12bn in 2Q 10, growing by 17.4%. The biggest growth among the sectors was recorded by the Industrial sector, where the market capitalization grew by 7,696.9% increasing from BD 16.6million in 2Q 10 to BD 1,294.65 million in 2Q 11. This growth is due to the new listing of Aluminium Bahrain's Shares under the industrial sector on the 30th November with a paid up capital of BD 142,000,000.

The second quarter of 2011 witnessed an increase in the value and volume of shares traded compared to 2Q 10. In 2Q 11 the total value amounted to BD 29.68mn and a total volume of 180.0mn shares, increasing by 14.72% and 40.29% respectively. Moreover, the number of transactions decreased by 38.03%.

Most of the trading activity was concentrated in the Commercial Banks sector with a value of BD14.9mn that captured 50.13% of the total value of shares traded during 2Q 11, which comprised of 53.17% of the total shares traded in the market.

During the quarter, the market witnessed BD32.51mn value of shares traded by Bahraini investors capturing 54.76% and BD26.86mn by Non-Bahraini investors capturing 45.24%.

The market breadth showed that decliners outperformed advancers by a margin of 22: 6 and 21 scrips remained unchanged.

أداء السوق

أقل مؤشر البحرين العام عند مستوى 1,319.71 نقطة بنهاية الربع الثاني من عام 2011، مسجلاً تراجعاً بنسبة 7.86% مقارنة بمطلع العام. من جهة أخرى انخفض مؤشر البحرين العام بنسبة 5.48% مقارنة بالربع الثاني من عام 2010. سجل قطاع الفنادق والسياحة أفضل أداء بين قطاعات السوق، حيث ارتفع بنسبة 23.12%، تلاه قطاع البنوك التجارية بنسبة 2.83% وقطاع التأمين 2.46%. أما قطاعات الخدمات والاستثمار والصناعة فقد سجلن انخفاضاً بنسبة 14.66%، 13.10% و0.25% على التوالي.

بلغت القيمة السوقية للسوق بنهاية الربع الثاني 7.19 مليار دينار بحريني مقارنة بـ 6.12 مليار دينار في الربع الثاني من عام 2010، مسجلة ارتفاعاً بنسبة 17.4%، وقد سجل قطاع الصناعة أعلى نمو من حيث القيمة السوقية بارتفاعه من 16.6 مليون دينار في الربع الثاني من عام 2010 إلى 1,294.65 مليون دينار في الربع الثاني من عام 2011، مسجلاً نمواً بنسبة 7696.9%. وذلك بسبب ادراج اسهم شركة المنيوم البحرين ضمن قطاع الصناعة بتاريخ 30 نوفمبر برأس مال وقدره 142,000,000 دينار بحريني.

تم تداول 180 مليون سهم بقيمة 29.68 مليون دينار في الربع الثاني من عام 2011، وقد سجلت قيمة وكمية التداول مقارنة بالربع الثاني من عام 2010 ارتفاعاً بنسبة 14.72% و40.29% على التوالي. أما عدد الصفقات فقد انخفض بنسبة 38.03%.

استحوذ قطاع البنوك التجارية على 50.13% من مجمل قيمة الأسهم المتداولة والتي بلغت 14.9 مليون دينار، أي ما يعادل 53.17% من إجمالي كمية الأسهم المتداولة.

بلغت قيمة تداولات المستثمرين البحرينيين في الربع الثاني من العام الجاري 32.51 مليون دينار، مشكلة 54.76% من إجمالي قيمة التداولات خلال الفترة، في حين بلغت نسبة الغير بحرينيين 45.24% أي ما قيمته 26.86 مليون دينار.

أما بصدد حركة أسعار الأسهم، فقد ارتفعت أسهم 6 شركات مقابل انخفاض 22 شركة، في حين حافظت 21 شركة على أسعارها السابقة.

BHB Indices						مؤشرات البورصة
Indices	الربع الثاني 2011 2Q 11	الربع الثاني 2010 2Q 10	التغير (نقطة) Change (points)	التغير (%) Change (%)	التغير منذ مطلع العام (%) YTD Change (%)	المؤشرات
Bahrain All Share Index	1,319.71	1,396.29	(76.58)	(5.48)	(7.86)	مؤشر البحرين العام
Dow Jones Bahrain Index	112.65	116.00	(3.35)	(2.89)	(6.94)	مؤشر داو جونز البحرين
Esterad Index	1,419.17	1,452.03	(32.86)	(2.26)	(5.99)	مؤشر استيراد

Daily Trading Averages						متوسط التداولات اليومية
	الربع الثاني 2011 2Q 11	الربع الثاني 2010 2Q 10	التغير Change	التغير (%) Change (%)		
Total Trading Days	64	64	0	0		مجموع أيام التداول
Average Value of Shares (BD)	463,771	404,253	59,518	14.72		متوسط قيمة الأسهم (دينار)
Average Volume of Shares	2,812,569	2,004,776	807,792	40.29		متوسط كمية الأسهم
Average no. of transactions	56	90	(34)	(38.03)		متوسط عدد الصفقات

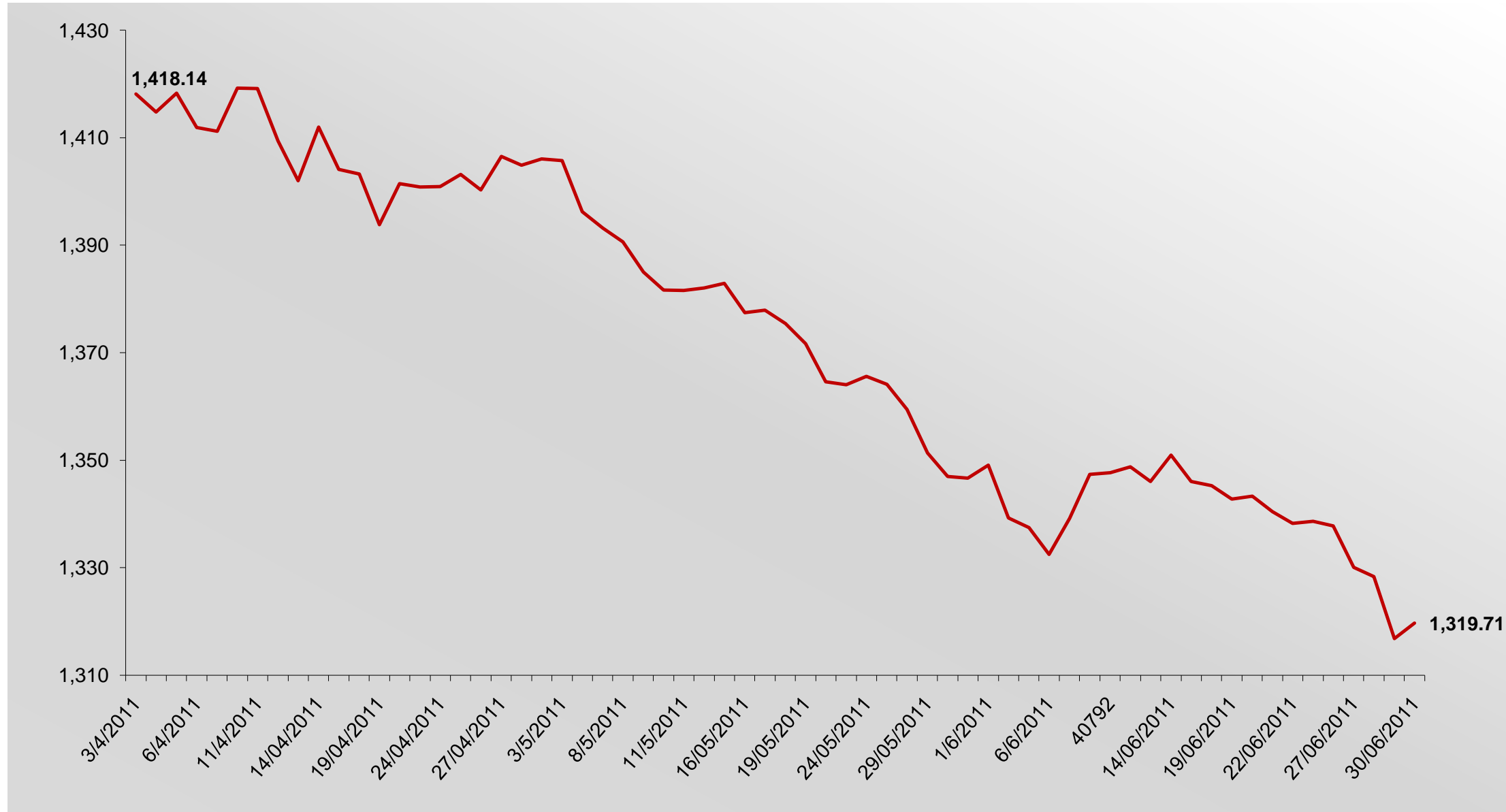
Monthly Comparison						مقارنة شهرية
Month	مؤشر البحرين العام Bahrain All Share Index	القيمة السوقية (دينار) Market Capitalization (BD)	قيمة الاسهم المتداولة (دينار) Value of Shares Traded (BD)	كمية الاسهم المتداولة Volume of Shares Traded	عدد الصفقات No. of Transactions	الشهر
April	1,404.90	7,433,936,246	10,066,642	45,494,006	1,469	أبريل
May	1,346.66	7,130,806,202	5,554,596	38,272,446	1,194	مايو
June	1,319.71	7,187,923,635	14,060,109	96,237,954	922	يونيو
Total	-	-	29,681,347	180,004,406	3,585	المجموع

Summary of Listings			ملخص الإدراج
Number of Companies	49	عدد الشركات	
Number of Mutual Funds	32	عدد الصناديق	
Number of Bonds & Sukuk	12	عدد السندات والصكوك	
Preferred Shares	1	الأسهم الممتازة	

Market Breadth			اتساع السوق
Advancers	6	الأسهم المرتفعة	
Decliners	22	الأسهم المنخفضة	
Unchanged	21	بدون تغيير	
Total Companies	49	المجموع	

Indices	الربع الثاني 2011 2Q 11	الربع الثاني 2010 2Q 10	التغير (نقطة) Change (points)	التغير (%) Change (%)	المؤشرات
Bahrain All Share Index	1,319.71	1,396.29	(76.58)	(5.48)	مؤشر البحرين العام
Commercial Banks	1,931.30	1,878.19	53.11	2.83	البنوك التجارية
Investment	842.43	969.37	(126.94)	(13.10)	الاستثمار
Insurance	1,922.14	1,875.97	46.17	2.46	التأمين
Services	1,265.69	1,483.15	(217.46)	(14.66)	الخدمات
Industrial	1,432.20	1,435.75	(3.55)	(0.25)	الصناعة
Hotels & Tourism	4,010.64	3,257.41	753.23	23.12	الفنادق والسياحة
Dow Jones Bahrain Index	112.65	116.00	(3.35)	(2.89)	مؤشر داوجونز البحرين
Esterad Index	1,419.17	1,452.03	(32.86)	(2.26)	مؤشر استيراد

أداء مؤشر البحرين العام خلال الربع الثاني من عام 2011 (نقاط)
Bahrain All Share Index Performance 2Q 11 (Points)



Most Active Companies

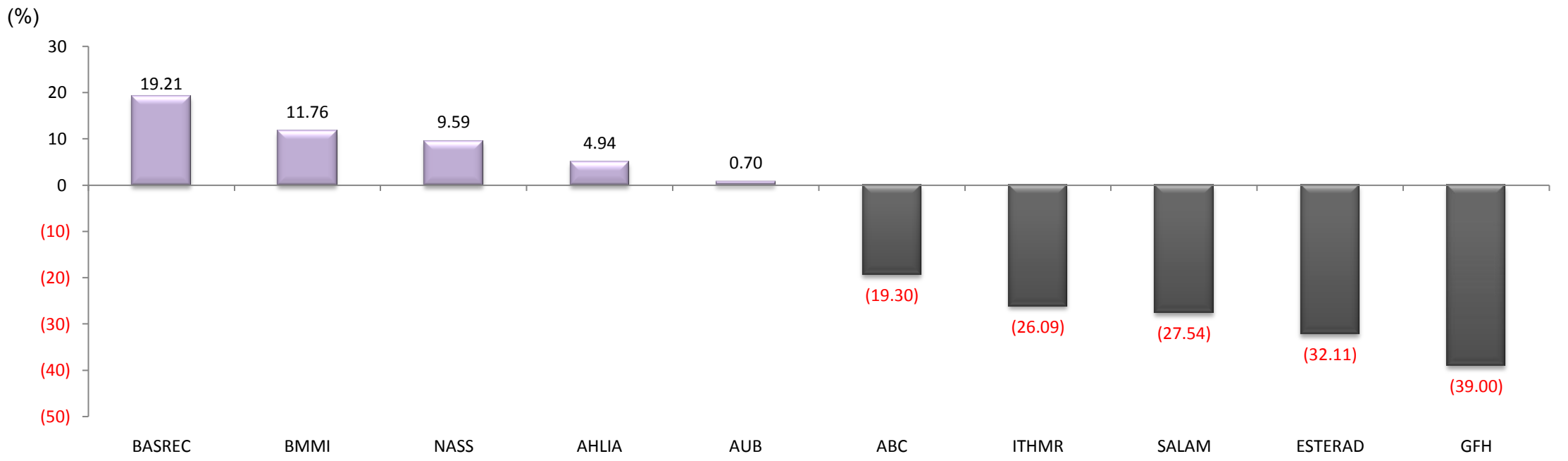
الشركات الأكثر نشاطا

In Terms of Value		من حيث القيمة
الشركة Company	القيمة (دينار) Value (BD)	النسبة من اجمالي السوق % From Total Market
AUB	11,384,123	38.35
GFH	8,304,153	27.98
BATELCO	1,506,344	5.08
NASS	1,434,306	4.83
ITHMR	996,656	3.36
Total المجموع	23,625,582	79.60

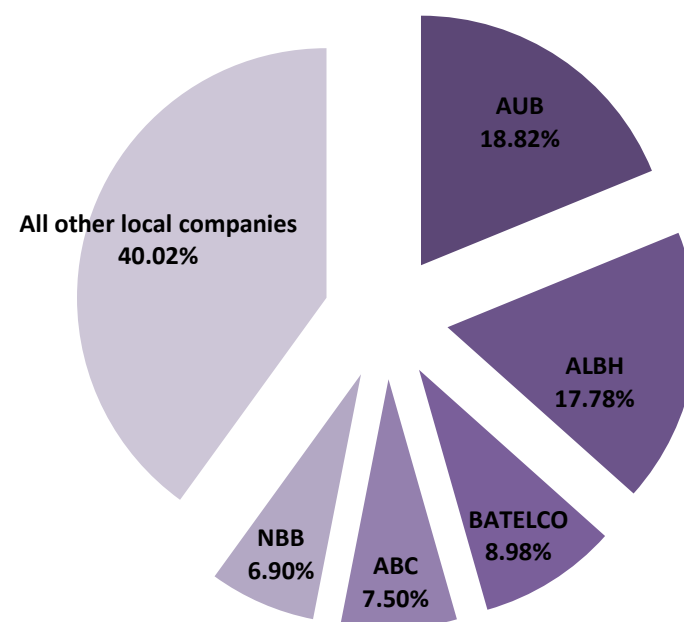
In Terms of Volume		من حيث الكمية
الشركة Company	الكمية Volume	النسبة من اجمالي السوق % From Total Market
GFH	62,542,488	34.74
AUB	41,367,467	22.98
ITHMR	30,624,268	17.01
SALAM	15,041,715	8.36
NASS	8,805,963	4.89
Total المجموع	158,381,901	87.99

Top Advancers & Top Decliners

الاسهم الأكثر ارتفاعا والأسهم الأكثر انخفاضا



الشركات الخمس الأكبر حجما من حيث القيمة السوقية		
Largest 5 Companies in Terms of Market Capitalization		
الشركة Company	القيمة السوقية (دينار) Market Capitalization (BD)	النسبة من اجمالي السوق % From Total Market
AUB	1,352,948,889	18.82
ALBH	1,278,000,000	17.78
BATELCO	645,120,000	8.98
ABC	539,336,200	7.50
NBB	496,108,800	6.90
Total المجموع	4,311,513,889	59.98



Market Capitalization (BD) القيمة السوقية (دينار بحريني)					
Sectors	الربع الثاني 2011 2Q 11	الربع الثاني 2010 2Q 10	التغير Change (%)	الوزن النسبي من الربع الحالي Weight from (%) Current Quarter	القطاعات
Commercial Banks	2,526,381,595	2,279,292,792	10.84	35.15	البنوك التجارية
Investment	2,020,925,248	2,356,999,095	(14.26)	28.12	الاستثمار
Insurance	170,705,404	169,720,604	0.58	2.37	التأمين
Services	960,304,277	1,125,253,702	(14.66)	13.36	الخدمات
Industrial	1,294,642,995	16,604,683	7,696.85	18.01	الصناعة
Hotels & Tourism	214,964,116	174,617,258	23.11	2.99	الفنادق والسياحة
Total Market	7,187,923,635	6,122,488,134	17.40	100	اجمالي السوق

Trading Value (BD) قيمة الاسهم (دينار بحريني)					
Sectors	الربع الثاني 2011 2Q 11	الربع الثاني 2010 2Q 10	التغير Change (%)	الوزن النسبي من الربع الحالي Weight from (%) Current Quarter	القطاعات
Commercial Banks	14,879,832	11,618,370	28.07	50.13	البنوك التجارية
Investment	9,418,677	4,321,792	117.93	31.73	الاستثمار
Insurance	123,150	3,692,210	(96.66)	0.41	التأمين
Services	4,381,245	6,155,738	(28.83)	14.76	الخدمات
Industrial	848,250	1,617	52,365.06	2.86	الصناعة
Hotels & Tourism	27,133	81,463	(66.69)	0.09	الفنادق والسياحة
Non-Bahraini	0	1,000	0.00	0.00	غير البحرينية
Closed	0	0	0.00	0.00	المقفلة
Preferred Shares	3,060	0	0.00	0.01	الاسهم الممتازة
Total Market	29,681,347	25,872,190	14.72	100	اجمالي السوق

Trading Volume (Shares) كمية الاسهم (سهم)					
Sectors	الربع الثاني 2011 2Q 11	الربع الثاني 2010 2Q 10	التغير Change (%)	الوزن النسبي من الربع الحالي Weight from (%) Current Quarter	القطاعات
Commercial Banks	95,701,687	56,730,130	68.70	53.17	البنوك التجارية
Investment	65,872,608	41,170,636	60.00	36.59	الاستثمار
Insurance	437,572	13,986,285	(96.87)	0.24	التأمين
Services	16,887,286	16,151,930	4.55	9.38	الخدمات
Industrial	941,550	4,459	21,015.72	0.52	الصناعة
Hotels & Tourism	143,413	252,247	(43.15)	0.08	الفنادق والسياحة
Non-Bahraini	0	10,000	0.00	0.00	غير البحرينية
Closed	0	0	0.00	0.00	المقفلة
Preferred Shares	20,290	0	0.00	0.01	الاسهم الممتازة
Total Market	180,004,406	128,305,687	40.29	100	اجمالي السوق

Number of Transactions عدد الصفقات					
Sectors	الربع الثاني 2011 2Q 11	الربع الثاني 2010 2Q 10	التغير Change (%)	الوزن النسبي من الربع الحالي Weight from (%) Current Quarter	القطاعات
Commercial Banks	1,844	2,685	(31.32)	51.44	البنوك التجارية
Investment	278	1,555	(82.12)	7.75	الاستثمار
Insurance	55	156	(64.74)	1.53	التأمين
Services	1,245	1,340	(7.09)	34.73	الخدمات
Industrial	147	3	4,800.00	4.10	الصناعة
Hotels & Tourism	15	45	(66.67)	0.42	الفنادق والسياحة
Non-Bahraini	0	1	0.00	0.00	غير البحرينية
Closed	0	0	0.00	0.00	المقفلة
Preferred Shares	1	0	0.00	0.03	الاسهم الممتازة
Total Market	3,585	5,785	(38.03)	100	اجمالي السوق

الرمز SYMBOL	COMPANY	اجمالي كمية الاسهم المتداولة Total Volume of Shares Traded	النسبة من اجمالي كمية الاسهم المتداولة (%) of Total Volume of Shares Traded	اجمالي قيمة الاسهم المتداولة Total Value of Shares Traded (BHD)	النسبة من اجمالي قيمة الاسهم المتداولة (%) of Total Value of Shares Traded	عدد الصفقات NO. Of Transactions	سعر الإقفال Closing Price	التغير خلال الربع Change During the Quarter	الأعلى High	الأدنى Low	عدد أيام التداول No. of Trading Days	الشركة
AUB	Ahli United Bank	41,367,467	22.98	11,384,123	38.35	610	\$0.720	0.005	\$0.750	\$0.700	50	البنك الأهلي المتحد
SALAM	Al Salam Bank	15,041,715	8.36	945,333	3.18	461	BHD 0.050	(0.019)	BHD 0.075	BHD 0.050	45	مصرف السلام
BISB	Bahrain Islamic Bank	1,140,411	0.63	118,517	0.40	74	BHD 0.104	(0.013)	BHD 0.115	BHD 0.099	15	بنك البحرين الإسلامي
BBK	BBK	1,521,003	0.84	640,557	2.16	60	BHD 0.418	(0.032)	BHD 0.436	BHD 0.416	22	بنك البحرين والكويت
ITHMR	Ithmaar Bank	30,624,268	17.01	996,656	3.36	293	\$0.085	(0.030)	\$0.105	\$0.080	39	بنك الأثمار
KHCB	Khaleeji Commercial Bank	5,031,400	2.80	234,439	0.79	194	BHD 0.042	(0.008)	BHD 0.053	BHD 0.040	43	المصرف الخليجي التجاري
NBB	National Bank of Bahrain	950,078	0.53	558,438	1.88	150	BHD 0.580	(0.075)	BHD 0.630	BHD 0.580	37	بنك البحرين الوطني
BSB	The Bahraini Saudi Bank	25,345	0.01	1,769	0.01	2	BHD 0.065	0.000	-	-	2	البنك البحريني السعودي
	Commercial Banks Sector	95,701,687	53.17	14,879,832	50.13	1,844						قطاع البنوك التجارية
BARKA	Al Baraka Banking Group	1,124,688	0.62	492,110	1.66	123	\$1.160	(0.110)	\$1.240	\$1.080	31	مجموعة البركة المصرفية
ABC	Arab Banking Corporation	67,560	0.04	12,956	0.04	7	\$0.460	(0.110)	\$0.530	\$0.460	6	المؤسسة العربية المصرفية
BCFC	Bahrain Commercial Facilities Co.	107,379	0.06	43,991	0.15	19	BHD 0.420	(0.020)	BHD 0.424	BHD 0.384	11	شركة البحرين للتسهيلات التجارية
BMB	Bahrain Middle East Bank	0	0	0	0	0	BHD 0.075	0.000	-	-	0	بنك البحرين والشرق الأوسط
ESTERAD	Esterad Investment Co.	833,102	0.46	140,588	0.47	63	BHD 0.148	(0.070)	BHD 0.210	BHD 0.148	26	شركة استيراد الاستثمارية
GFH	Gulf Finance House	62,542,488	34.74	8,304,153	27.98	16	\$0.305	0.180	BHD 0.490	BHD 0.305	7	بيت التمويل الخليجي
GMG*	Gulf Monetary Group (Suspended)	0	0	0	0	0	BHD 0.023	0.000	-	-	0	المجموعة الخليجية للمال * (موقوف عن التداول)
INOVEST	INOVEST	0	0	0	0	0	\$0.320	0.000	-	-	0	انوفست
INVCORP	Investcorp Bank	0	0	0	0	0	\$1,138.500	0.000	-	-	0	انفستكوب
TAIB	Taib Bank	0	0	0	0	0	\$2.730	0.000	-	-	0	بنك طيب
UGB	United Gulf Bank	1,077,789	0.60	412,061	1.39	47	BHD 0.422	0.002	BHD 0.424	BHD 0.330	24	بنك الخليج المتحد
UGIC	United Gulf Investment Co.	119,602	0.07	12,819	0.04	3	BHD 0.108	(0.006)	BHD 0.108	BHD 0.108	2	الشركة الخليجية المتحدة للاستثمار
	Investment Sector	65,872,608	36.59	9,418,677	31.73	278						قطاع الاستثمار
AHLIA	Al Ahlia Insurance Co.	66,322	0.04	23,454	0.08	14	BHD 0.340	0.016	BHD 0.356	BHD 0.340	9	شركة التأمين الأهلية
ARIG	Arab Insurance Group	289,754	0.16	57,480	0.19	17	\$0.510	(0.090)	\$0.575	\$0.505	15	المجموعة العربية للتأمين
BKIC	Bahrain Kuwait Insurance Co.	35,639	0.02	23,614	0.08	15	BHD 0.670	(0.025)	BHD 0.695	BHD 0.630	5	الشركة البحرينية الكويتية للتأمين
BNH	Bahrain National Holding	45,857	0.03	18,603	0.06	9	BHD 0.418	(0.020)	BHD 0.420	BHD 0.400	6	شركة البحرين الوطنية القابضة
TAKAFUL	Takaful Insurance Co.	0	0	0	0	0	BHD 0.290	0.000	-	-	0	شركة التكافل الدولية
	Insurance Sector	437,572	0.24	123,150	0.41	55						قطاع التأمين
BASREC	Bahrain Ship Repairing & Eng. Co.	2,000	0.001	3,260	0.01	2	BHD 1.700	0.000	BHD 1.700	BHD 1.560	2	شركة البحرين لتصليح السفن والهندسة
CPARK	Bahrain Car Parks Co.	10,000	0.01	1,790	0.01	1	BHD 0.179	(0.019)	BHD 0.179	BHD 0.179	1	شركة البحرين لمواقف السيارات
CINEMA	Bahrain Cinema Co.	557	0.0003	446	0.002	1	BHD 0.792	0.050	-	-	1	شركة البحرين للسينما
DUTYF	Bahrain Duty Free Shop Complex	1,075,230	0.60	732,582	2.47	83	BHD 0.680	0.085	BHD 0.700	BHD 0.670	27	شركة مجمع البحرين للأسواق الحرة
BMMI	Bahrain Maritime & Mercn. Int. Co.	635,872	0.35	357,675	1.21	63	BHD 0.570	0.060	BHD 0.570	BHD 0.500	30	شركة البحرين للملاحة و التجارة الدولية
BATELCO	Bahrain Telecommunications Co.	3,264,751	1.81	1,506,344	5.08	419	BHD 0.448	(0.038)	BHD 0.492	BHD 0.430	58	شركة البحرين للاتصالات
TRAFCO	General Trading & Food Process Co.	412,770	0.23	98,003	0.33	28	BHD 0.244	(0.016)	BHD 0.258	BHD 0.234	14	الشركة العامة للتجارة وصناعة الأغذية
NASS	Nass Corporation BSC.	8,805,963	4.89	1,434,306	4.83	502	BHD 0.160	0.014	BHD 0.190	BHD 0.140	58	شركة ناس
SEEF	Seef Properties	2,680,143	1.49	246,840	0.83	146	BHD 0.089	(0.013)	BHD 0.099	BHD 0.089	31	عقارات السيف
	Services Sector	16,887,286	9.38	4,381,245	14.76	1,245						قطاع الخدمات
ALBH	Aluminium Bahrain	941,275	0.52	848,151	2.86	146	BHD 0.900	0.000	BHD 0.910	BHD 0.860	46	شركة الألمنيوم البحرين
BFM	Bahrain Flour Mills Co.	275	0.0002	99	0.0003	1	BHD 0.400	0.000	-	-	1	شركة البحرين لمطاحن الدقيق
POLTRY*	Delmon Poultry Co.	0	0	0	0	0	BHD 0.215	0.000	-	-	0	شركة دلمون للدواجن*
	Industrial Sector	941,550	0.52	848,250	2.86	147						قطاع الصناعة
FAMILY	Bahrain Family Leisure Co.	101,400	0.06	10,836	0.04	8	BHD 0.107	0.000	BHD 0.107	BHD 0.107	2	الشركة البحرينية للترفيه العائلي
BTC	Bahrain Tourism Co.	35,686	0.02	11,320	0.04	5	BHD 0.320	(0.026)	BHD 0.320	BHD 0.314	3	شركة البحرين للسياحة
BANADER	Banader Hotels Co.	0	0	0	0	0	BHD 0.078	0.000	-	-	0	شركة بنادر للفنادق
BHOTEL	Gulf Hotels Group	6,327	0.004	4,977	0.02	2	BHD 0.795	(0.065)	BHD 0.795	BHD 0.775	2	مجموعة فنادق الخليج
NHOTEL	National Hotels Co.	0	0	0	0	0	BHD 0.445	0.000	-	-	0	شركة الفنادق الوطنية
	Hotel & Tourism Sector	143,413	0.08	27,133	0.09	15						قطاع الفنادق و السياحة
BMUSC*	Bankmuscat	0	0	0	0	0	BHD 0.560	0.000	-	-	0	بنك مسقط*
GLOBAL	Global Investment House	0	0	0	0	0	BHD 0.150	0.000	-	-	0	بيت الاستثمار العالمي
IIG*	International Investment Group	0	0	0	0	0	BHD 0.301	0.000	-	-	0	المجموعة الدولية للاستثمار*
SDTL*	Sudan Telecommunications Co.	0	0	0	0	0	\$0.480	0.000	-	-	0	الشركة السودانية للاتصالات*
UFC*	United Finance Company	0	0	0	0	0	\$0.346	0.000	-	-	0	الشركة المتحدة للتمويل*
	Non-Bahrain Companies	0	0.00	0	0.00	0						الشركات غير البحرينية
SICO-C	Securities & Investment Co.	0	0	0	0	0	BHD 0.310	0.000	-	-	0	شركة الأوراق المالية و الاستثمار
UPI	United Papers Industries	0	0	0	0	0	BHD 0.420	0.000	-	-	0	الشركة المتحدة لصناعة الورق
	Closed Companies	0	0.00	0	0.00	0						الشركات المغفلة
AUB.PREF.A	AUB Class A Preference Share	20,290	0.01	3,060	0.01	1	\$0.400	(0.030)	\$0.400	\$0.400	1	أسهم البنك الأهلي المتحد الممتازة (أ)
	Preferred Shares	20,290	0.01	3,060	0.01	1						الأسهم الممتازة
	Total Market	180,004,406	100.00	29,681,347	100.00	3,585						اجمالي السوق

* Adjusted Price

* السعر المعدل

Financial Ratios

مؤشرات مالية

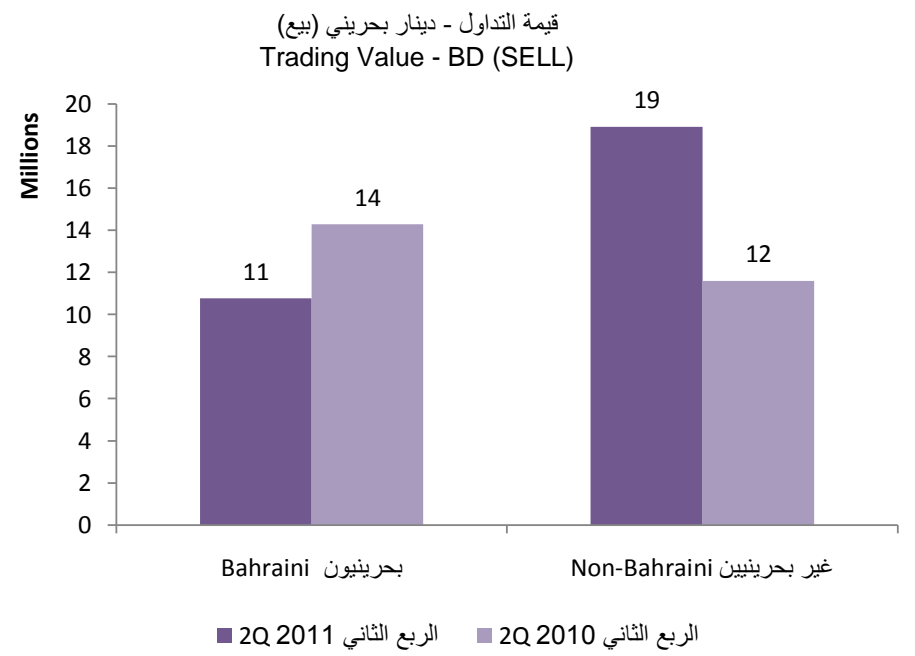
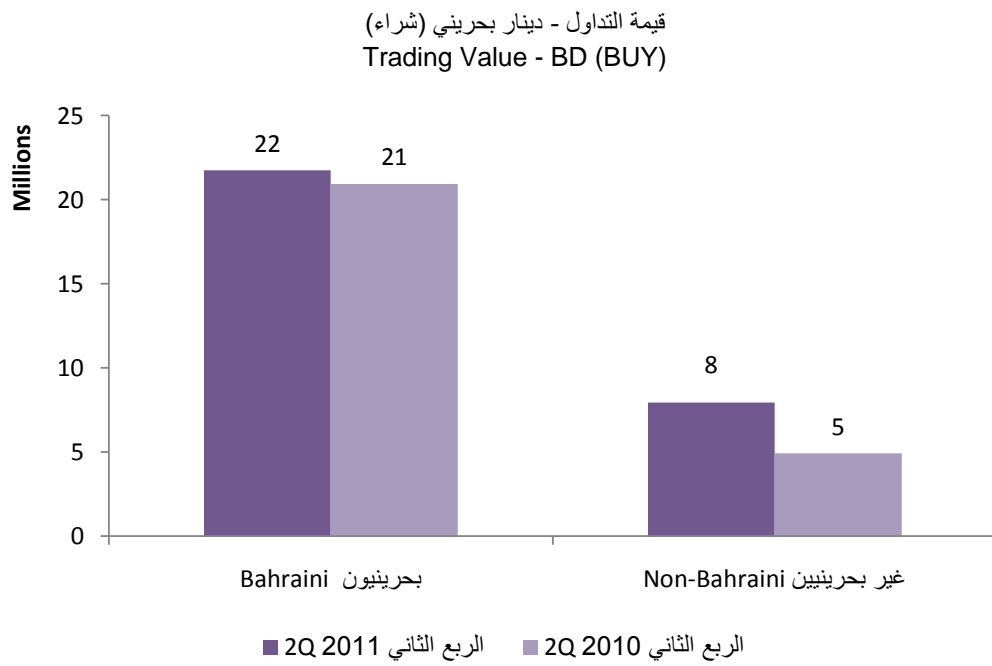
الرمز SYMBOL	COMPANY	مضاعف السهم (مرات) P/E Ratio (Times)	ربح السهم (%) Dividend Yield	القيمة السوقية إلى القيمة القفترية للسهم (مرات) Price to Book Value (Times)	العائد على حقوق المساهمين (%) ROE	معدل دوران السهم (%) Share Turnover	رأس المال المدفوع (دينار) Total Paid Up Capital (BD)	الوزن من اجمالي القيمة السوقية Weight from Total Paid-Up Capital (%)	اجمالي القيمة السوقية (دينار) Total Market Capitalisation (BD)	الوزن من اجمالي القيمة السوقية Weight from Total Market Capitalisation (%)	الشركة
AUB	Ahli United Bank	13.33	3.47	1.50	11.10	0.84	469,773,920	12.20	1,352,948,889	18.82	البنك الأهلي المتحد
SALAM	Al Salam Bank	10.00	0.00	0.38	3.63	1.26	149,706,383	3.89	74,853,192	1.04	مصرف السلام
BISB	Bahrain Islamic Bank	NM	0.00	0.76	(39.69)	0.16	72,858,940	1.89	75,773,298	1.05	بنك البحرين الإسلامي
BBK	BBK	8.89	5.98	1.46	16.29	0.18	85,135,612	2.21	355,866,859	4.95	بنك البحرين والكويت
ITHMR	Ithmaar Bank	NM	0.00	0.35	(22.96)	1.11	264,281,738	6.86	89,855,791	1.25	بنك الإثمار
KHCB	Khaleeji Commercial Bank	NM	0.00	0.40	(5.53)	0.48	115,416,108	3.00	48,474,766	0.67	المصرف الخليجي التجاري
NBB	National Bank of Bahrain	10.49	5.17	1.89	16.36	0.11	85,536,000	2.22	496,108,800	6.90	بنك البحرين الوطني
BSB	The Bahraini Saudi Bank	29.55	0.00	0.71	2.42	0.01	50,000,000	1.30	32,500,000	0.45	البنك البحريني السعودي
	Commercial Banks Sector	12.11	3.60	1.19	4.15	0.59	1,292,708,701	33.57	2,526,381,595	35.15	قطاع البنوك التجارية
BARKA	Al Baraka Banking Group	8.62	4.31	0.82	8.62	0.13	327,820,350	8.51	380,271,606	5.29	مجموعة البركة المصرفية
ABC	Arab Banking Corporation	9.20	0.00	0.42	4.17	0.00	1,172,470,000	30.45	539,336,200	7.50	المؤسسة العربية المصرفية
BCFC	Bahrain Commercial Facilities Co.	7.92	8.33	0.93	11.76	0.06	16,335,000	0.42	68,607,000	0.95	شركة البحرين للتسهيلات التجارية
BMB	Bahrain Middle East Bank	66.31	0.00	1.74	25.64	0.00	20,717,930	0.54	16,486,417	0.23	بنك البحرين والشرق الأوسط
ESTERAD	Esterad Investment Co.	NM	6.76	0.42	(4.63)	0.61	15,500,000	0.40	22,940,000	0.32	شركة استيراد الاستثمارية
GFH	Gulf Finance House	NM	0.00	2.62	(300.03)	7.20	116,219,747	3.02	115,274,871	1.60	بيت التمويل الخليجي
GMG	Gulf Monetary Group (Suspended)	NA	NA	NM	NA	0.00	60,320,000	1.57	11,200,000	0.16	المجموعة الخليجية للمال (موقوف عن التداول)
INOVEST	INOVEST	NM	0.00	0.44	(17.01)	0.00	43,205,893	1.12	34,564,714	0.48	انوفست
INVCORP	Investcorp Bank	17.79	0.00	0.77	10.28	0.00	75,400,000	1.96	343,371,600	4.78	انفستكروب
TAIB	Taib Bank	NM	0.00	5.04	(66.74)	0.00	42,360,661	1.10	115,644,605	1.61	بنك طيب
UGB	United Gulf Bank	25.97	0.00	1.66	6.40	0.12	78,533,083	2.04	351,628,235	4.89	بنك الخليج المتحد
UGIC	United Gulf Investment Co.	4.78	6.94	0.58	12.07	0.06	20,000,000	0.52	21,600,000	0.30	الشركة الخليجية المتحدة للاستثمار
	Investment Sector	10.30	1.21	0.73	(0.02)	0.47	1,988,882,664	51.65	2,020,925,248	28.12	قطاع الاستثمار
AHLIA	Al Ahlia Insurance Co.	7.91	11.76	1.20	14.40	0.12	5,672,941	0.15	19,288,001	0.27	شركة التأمين الأهلية
ARIG	Arab Insurance Group	5.10	14.71	0.39	7.98	0.14	82,940,000	2.15	42,299,400	0.59	المجموعة العربية للتأمين
BKIC	Bahrain Kuwait Insurance Co.	10.47	5.22	1.59	15.12	0.05	6,500,000	0.17	43,550,003	0.61	الشركة البحرينية الكويتية للتأمين
BNH	Bahrain National Holding	11.75	4.78	1.11	9.21	0.04	11,350,000	0.29	47,443,000	0.66	شركة البحرين الوطنية القابضة
TAKAFUL	Takaful Insurance Co.	108.61	0.00	2.64	2.43	0.00	6,250,000	0.16	18,125,000	0.25	شركة التكافل الدولية
	Insurance Sector	9.02	7.43	0.87	9.62	0.07	112,712,941	2.93	170,705,404	2.37	قطاع التأمين
BASREC	Bahrain Ship Repairing & Eng. Co.	10.76	2.94	1.40	11.41	0.01	1,600,000	0.04	27,200,000	0.38	شركة البحرين لتصليح السفن والهندسة
CPARK	Bahrain Car Parks Co.	10.06	6.70	1.01	10.00	0.01	7,031,723	0.18	12,586,784	0.18	شركة البحرين لمواقف السيارات
CINEMA	Bahrain Cinema Co.	8.25	6.31	1.26	12.81	0.00	5,508,230	0.14	43,625,185	0.61	شركة البحرين للسينما
DUTYF	Bahrain Duty Free Shop Complex	7.31	7.35	1.73	18.07	1.22	8,833,968	0.23	60,070,982	0.84	شركة مجمع البحرين للأسواق الحرة
BMMI	Bahrain Maritime & Mercn. Int. Co.	7.13	8.77	1.50	19.05	0.47	13,311,687	0.35	75,876,613	1.06	شركة البحرين للملاحة و التجارة الدولية
BATELCO	Bahrain Telecommunications Co.	7.43	10.04	1.28	17.18	0.23	144,000,000	3.74	645,120,000	8.98	شركة البحرين للاتصالات
TRAFICO	General Trading & Food Process Co.	13.56	6.56	0.93	7.07	0.50	8,067,505	0.21	19,684,713	0.27	الشركة العامة للتجارة وصناعة الأغذية
NASS	Nass Corporation BSC.	4.71	9.38	0.65	13.90	4.07	22,000,000	0.57	35,200,000	0.49	شركة ناس
SEEF	Seef Properties	4.45	8.43	0.38	8.68	0.60	46,000,000	1.19	40,940,000	0.57	عقارات السيف
	Services Sector	7.45	9.01	1.14	15.35	0.46	256,353,113	6.66	960,304,277	13.36	قطاع الخدمات
ALBH	Aluminium Bahrain	9.18	5.89	1.82	19.78	0.07	142,000,000	3.69	1,278,000,000	17.78	شركة الألمنيوم البحرين
BFM	Bahrain Flour Mills Co.	14.29	5.00	0.61	4.34	0.00	2,483,250	0.06	9,933,000	0.14	شركة البحرين لمطاحن الدقيق
POLTRY	Delmon Poultry Co.	6.72	9.30	0.48	7.15	0.00	3,120,928	0.08	6,709,995	0.09	شركة نلمون للدواجن
	Industrial Sector	9.23	5.96	1.77	19.20	0.07	147,604,178	3.83	1,294,642,995	18.01	قطاع الصناعة
FAMILY	Bahrain Family Leisure Co.	7.51	7.01	0.84	11.14	0.25	4,000,000	0.10	4,280,000	0.06	الشركة البحرينية للترفيه العائلي
BTC	Bahrain Tourism Co.	5.82	6.25	0.69	11.84	0.05	7,200,000	0.19	23,040,000	0.32	شركة البحرين للسياحة
BANADER	Banader Hotels Co.	NM	0.00	0.77	(0.12)	0.00	15,000,000	0.39	11,700,000	0.16	شركة بنادر للفنادق
BHOTEL	Gulf Hotels Group	11.87	3.77	2.63	20.06	0.00	16,533,851	0.43	131,444,116	1.83	مجموعة فنادق الخليج
NHOTEL	National Hotels Co.	6.27	4.49	0.65	10.41	0.00	10,000,000	0.26	44,500,000	0.62	شركة الفنادق الوطنية
	Hotel & Tourism Sector	9.44	3.81	1.26	12.61	0.01	52,733,851	1.37	214,964,116	2.99	قطاع الفنادق و السياحة
	Total Market	9.98	4.20	1.06	5.90	0.41	3,850,995,448	100.00	7,187,923,635	100.00	اجمالي السوق
SICO-C	Securities & Investment Co.	34.83	1.94	2.33	6.67	0.00	42,652,023	95.98	132,221,271	94.63	شركة الأوراق المالية و الاستثمار
UPI	United Papers Industries	8.94	4.76	1.57	16.15	0.00	1,784,750	4.02	7,495,950	5.37	الشركة المتحدة لصناعة الورق
	Closed Companies	30.66	2.06	2.27	7.41	0.00	44,436,773	100.00	139,717,221	100.00	الشركات المغلقة
BMUSC	Bankmuscat	6.63	5.02	0.97	12.77	0.00	151,741,212	20.21	754,318,581	61.70	بنك مسقط
GLOBAL	Global Investment House	NM	0.00	1.77	(90.56)	0.00	176,783,897	23.54	196,864,028	16.10	بيت الاستثمار العالمي
IIG	International Investment Group	NA	NA	NM	NA	0.00	27,191,562	3.62	60,750,115	4.97	المجموعة الدولية للاستثمار
SDTL	Sudan Telecommunications Co.	16.01	0.00	0.31	2.16	0.00	370,706,712	49.37	178,101,690	14.57	الشركة السودانية للاتصالات
UFC	United Finance Company	33.32	0.00	1.04	3.41	0.00	24,501,178	3.26	32,620,126	2.67	الشركة المتحدة للتمويل
	Non-Bahrain Companies	8.54	2.87	0.77	1.29	0.00	750,924,561	100.00	1,222,654,540	100.00	الشركات غير البحرينية
AUB.PREF.A	AUB Class A Preference Share	N/AP	7.25	N/AP	N/AP	0.00	47,125,000	100.00	75,400,000	100.00	أسهم البنك الأهلي المتحد الممتازة (أ)
	Preferred Shares	N/AP	2.86	N/AP	N/AP	0.00	47,125,000	100.00	75,400,000	100.00	الأسهم الممتازة

N/AP: Not Applicable
N/A: Not Available
NM: Not Meaningful

N/AP: غير قابل للحساب
N/A: البيانات غير متوفرة
NM: ليس له معنى

قيمة الاسهم المتداولة (دينار) في الربع الثاني-2011 ValueTraded (BD) 2Q 11						
	بحرينيون Bahraini		غير بحرينيين Non-Bahraini		المجموع Total	
	قيمة التداول Traded	نسبة من اجمالي القيمة المتداولة of Total Value Traded %	قيمة التداول Value Traded	نسبة من اجمالي القيمة المتداولة of Total Value Traded %		
Buy	21,739,530	73.24%	7,941,817	26.76%	29,681,347	الشراء
Sell	10,766,598	36.27%	18,914,750	63.73%	29,681,348	البيع
Totals	32,506,128	54.76%	26,856,567	45.24%	59,362,695	المجموع

قيمة الاسهم المتداولة (دينار) في الربع الثاني-2010 ValueTraded (BD) 2Q 10						
	بحرينيون Bahraini		غير بحرينيين Non-Bahraini		المجموع Total	
	قيمة التداول Traded	نسبة من اجمالي القيمة المتداولة of Total Value Traded %	قيمة التداول Value Traded	نسبة من اجمالي القيمة المتداولة of Total Value Traded %		
Buy	20,938,780	19.07%	4,933,410	80.93%	25,872,190	الشراء
Sell	14,273,108	44.83%	11,599,082	55.17%	25,872,190	البيع
Totals	35,211,888	68.05%	16,532,492	31.95%	51,744,380	المجموع



Brokers Activity (Buy & Sell)

نشاط الوسطاء (بيعاً وشراءً)

Brokers	إجمالي القيمة (دينار) Total Value (BD)	الوزن من إجمالي السوق Weight from Total Market (%)	إجمالي الكمية (سهم) Total Volume (Shares)	الوزن من إجمالي السوق Weight from Total Market (%)	عدد الصفقات No. of Transactions	الوزن من إجمالي السوق Weight from Total Market (%)	الوسطاء
Securities and Investment Co.	29,912,384	50.39	187,368,800	52.05	1,993	27.80	شركة الأوراق المالية والاستثمار
Mubasher Financial Services	8,636,725	14.55	31,502,518	8.75	60	0.84	مباشرة للخدمات المالية
Gulf Securities Company	7,218,258	12.16	50,497,479	14.03	1,628	22.71	شركة الخليج للأوراق المالية
Al Ahlia Securities	4,116,163	6.93	32,061,814	8.91	753	10.50	الأهلية للأوراق المالية
BBK	3,276,324	5.52	20,569,201	5.71	887	12.37	بنك البحرين والكويت
Nasser Abbas Khosrou	1,535,205	2.59	6,678,473	1.86	384	5.36	ناصر خسرو
Yousif H. Al-Ajaji	1,480,933	2.49	7,344,681	2.04	639	8.91	يوسف العجاجة
Ahli United Bank	1,407,990	2.37	6,930,730	1.93	351	4.90	البنك الأهلي المتحد
Global Investment House	826,567	1.39	10,143,705	2.82	130	1.81	بيت الاستثمار العالمي
TAIB Securities	674,113	1.14	5,290,366	1.47	236	3.29	شركة طيب للأوراق المالية
Abdulla J. Zain Al-Abedeen	278,031	0.47	1,621,045	0.45	109	1.52	عبدالله زين العابدین
Total Market	59,362,694	100	360,008,812	100	7,170	100	إجمالي نشاط الوسطاء

Fund Name	Issue Manager	صافي قيمة الموجودات NAV	Type	النوع	الجهة المصدرة	اسم الصندوق
Unit Investment Bank	Islamic DEV.Bank	\$1.000	Open-End	مفتوح	البنك الإسلامي للتنمية	صندوق حصص الاستثمار - البنك الإسلامي للتنمية (إسلامي) \$
SICO Selected Securities (SSS)	SICO Funds Company EC	BHD 0.176	Open-End	مفتوح	شركة سيكو للصناديق الاستثمارية	صندوق سيكو للأوراق المالية المختارة (د.ب)
Khaleej Equity Fund	SICO Funds Company EC	\$217.41	Open-End	مفتوح	شركة سيكو للصناديق الاستثمارية	صندوق أسهم الخليج
SICO Gulf Equity Fund	SICO Fund Company III B.S.C. (c)	\$111.13	Open-End	مفتوح	شركة سيكو للصناديق الاستثمارية III ش.م.ب (مقفل)	صندوق سيكو للأسهم الخليجية
SICO Arab Financial Fund	SICO Fund Company II B.S.C. (c)	\$12.1608	Open-End	مفتوح	شركة سيكو للصناديق الاستثمارية II ش.م.ب (مقفل)	صندوق سيكو المالي العربي
SICO Money Market Fund	SICO Fund Company V B.S.C. (c)	\$10.1013	Open-End	مفتوح	صندوق سيكو الاستثماري V (مقفل)	صندوق سيكو لسوق النقد
First Arabian Equity 2000 Fund *	First Investment Funds E.C. (Company)	\$20.490	Open-End	مفتوح	صناديق الأولى للاستثمار	صندوق الأولى للأسهم العربية 2000 (\$) (الإسلامي) *
Makaseb Emirates Equity Fund	Makaseb Fund Company	\$5.04538	Open-End	مفتوح	شركة مكاسب للصناديق الإستثمارية	صندوق مكاسب للأسهم الإماراتية
Makaseb Qatar Equity Fund	Makaseb Fund Company	\$7.944830	Open-End	مفتوح	شركة مكاسب للصناديق الإستثمارية	صندوق استثمار مكاسب قطر
Makaseb Emirates Opportunities Fund	Makaseb Fund Company	\$3.985031	Open-End	مفتوح	شركة مكاسب للصناديق الإستثمارية	صندوق مكاسب لفرص الاستثمار الإماراتية
Makaseb Arab Tigers Fund	Makaseb Fund Company	\$7.99648	Open-End	مفتوح	شركة مكاسب للصناديق الإستثمارية	صندوق مكاسب للنمو العربية
Makaseb Income Fund	Makaseb Fund Company	\$10.05164	Open-End	مفتوح	شركة مكاسب للصناديق الإستثمارية	صندوق دخل مكاسب
Al-Tawfeek Arab Telecommunication Fund	Al Tawfeek Company for Investment Funds Limited	\$124.9791	Open-End	مفتوح	شركة التوفيق للصناديق الإستثمارية المحدودة	صندوق التوفيق للاتصالات العربية
Al-Tawfeek Gulf Equity Fund	Al Tawfeek Company for Investment Funds Limited	\$68.5783	Open-End	مفتوح	شركة التوفيق للصناديق الإستثمارية المحدودة	صندوق التوفيق للأسهم الخليجية
Global Opportunistic Fund	Global Investment House	\$76.233	Close-End	مغلق	بيت الاستثمار العالمي	صندوق جلوبل القنص
Global GCC Large Cap Fund	Global Investment House	\$100.22	Open-End	مفتوح	بيت الاستثمار العالمي	صندوق جلوبل للشركات الخليجية الرائدة
The Zenith Fund	Global Investment House	\$106.98	Open-End	مفتوح	بيت الاستثمار العالمي	صندوق القمة
Global US Dollar Money Market Fund	Global Investment House	\$137.033	Open-End	مفتوح	بيت الاستثمار العالمي	صندوق جلوبل لسوق النقدي بالدولار الأمريكي
Global US Equity Index Fund	Global Investment House	\$80.441	Open-End	مفتوح	بيت الاستثمار العالمي	صندوق جلوبل لمؤشر الأسهم الأمريكية
Global GCC Real Estate Fund	Global Investment House		Close-End	مغلق	بيت الاستثمار العالمي	صندوق الخليج العقاري
Global European Equity Index Fund	Global Investment House	€ 97.826	Open-End	مفتوح	بيت الاستثمار العالمي	صندوق جلوبل لمؤشر الأسهم الأوروبية
Global Distressed Fund	Global Investment House	\$173.49	Open-End	مفتوح	بيت الاستثمار العالمي	صندوق جلوبل للشركات المتعثرة
Global Egypt Fund	Global Egypt Fund Company B.S.C. (Closed)	\$66.63971	Open-End	مفتوح	شركة صندوق استثمار جلوبل مصر (مقفل)	صندوق جلوبل مصر
Global Islamic Fund of Funds	Global Fund Company (Bahrain) E.C.	\$88.76702	Open-End	مفتوح	شركة صندوق جلوبل الاستثماري (البحرين)	صندوق جلوبل للصناديق الإسلامية
Global Jordan Fund	Jordan Fund Company B.S.C. (Closed)	\$73.73	Open-End	مفتوح	شركة صندوق استثمار الأردن (مقفل)	صندوق جلوبل الأردن
Global GCC Islamic Fund	Global GCC Islamic Fund Company B.S.C (Closed)	\$85.23029	Open-End	مفتوح	شركة صندوق جلوبل الخليجي الإسلامي (مقفل)	صندوق جلوبل الخليجي الإسلامي
Palestine Dedicated Fund	Palestine Dedicated Fund Company B.S.C (Closed)	\$89.38	Open-End	مفتوح	شركة صندوق استثمار فلسطين (مقفل)	صندوق فلسطين الإستثماري
Global Energy, Petrochemical and Downstream I	Global Energy, Petrochemical and Downstream Industrie	\$97.52	Open-End	مفتوح	شركة صندوق جلوبل للطاقة والبتروكيماويات والصناعات التحويلية (مقفل)	صندوق جلوبل للطاقة والبتروكيماويات والصناعات التحويلية
Alpha MENA Fund	Alpha MENA Fund Company B.S.C (Closed)	\$52.36	Open-End	مفتوح	شركة صندوق ألفا مينا (مقفل)	صندوق ألفا مينا
NBK GULF EQUITY FUND	NBK Gulf Equity Funds Company B.S.C (c)	\$1.05686	Open-End	مفتوح	شركة صندوق إن بي كي للأسهم الخليجية ش.م.ب (مقفل)	صندوق الوطني للأسهم الخليجية
NBK QATAR EQUITY FUND	NBK Gulf Equity Funds Company B.S.C (c)	\$1.30335	Open-End	مفتوح	شركة صندوق إن بي كي للأسهم الخليجية ش.م.ب (مقفل)	صندوق الوطني للأسهم القطرية
Markaz Arabian Fund	Markaz Arabian Fund Company B.S.C ©	\$2.65	Open-End	مفتوح	شركة صندوق المركز العربي ش.م.ب (مقفل)	صندوق المركز العربي

As given by Issuer

* NAV per unit

1 % change indicates 12 -months return

E= Estimated

A=Accurate

Bonds & Sukuk

السندات والصكوك

Bond-Sukuk / Issuer اسم السند - الصكوك / جهة الإصدار	Symbol Code رمز السند	Size حجم الإصدار	Coupon Rate/Return سعر الفائدة / العائد	Period for Annual Payment		Issuance Price سعر الإصدار	Date تاريخ		
				From من	To الى		Issuance الإصدار	Listing الاذراج	Due الاستحقاق
Government Islamic Leasing Securities صكوك التاجير الإسلامية الحكومية	GILS17.2016	BD 200,000,000	5.5% annually to be paid every 6 months on 7th October & 7th April of each year.	Every 6 months		BD 10,000	07/04/2011	26/04/2011	07/04/2016
Government Development Bond - 2017 سندات تنمية حكومية اسمية	GEDV.BND17	BD 200,000,000	5% annually to be paid every 6 months on 27 June and 27 December of each year.	Every 6 months		BD 10,000	27/12/2010	20/01/2011	27/12/2017
Government Development Bond - 2015 سندات تنمية حكومية اسمية	GDEV.BND	BD 200,000,000	3.6% annually to be paid every 6 months on 30th April and 30th Oct of each year.	Every 6 months		BD 10,000	31/10/2010	02/12/2010	31/10/2015
Alba Floating Rate Bonds 2013 سندات ألو منيوم البحرين - 2013	ALBA.2013	\$ 200,000,000	1.4260% p.a.	15/03/2011	15/09/2011	\$ 1000	18/06/2003	26/06/2003	15/03/2013
Ijarah Sukuk in Bahraini Dinar by BMA صكوك الإيجاره بالدينار البحريني صادر من مؤسسة نقد البحرين	ILS10.2014	BD 40,000,000	5.125% p.a.	20/07/2010	20/01/2011	BD 10,000	20/07/2004	10/08/2004	20/07/2014
Islamic Govt. Leasing Sukuk (12 Issue) 2011 صكوك التاجير الإسلامية الحكومية (الإصدار الثاني عشر) - 2011	ILS12.2011	\$230,000,000	5.60% p.a.	21/05/2010	21/11/2010	100%	21/11/2005	23/01/2006	21/11/2011
Sukuk Al Musharaka (Investment DAR Sukuk Co.) - 2010 * صكوك المشاركة الصادرة عن شركة دار صكوك للاستثمار - 2010 **	MUSH.SK06	\$100,000,000	7.347% (6 mth USD Libor plus 2% Margin)	27/04/2010	27/10/2010	100%	27/10/2005	28/06/2006	26/10/2010
Sukuk Al Manafa'a (Golden Belt 1 Sukuk Co. BSC (c)) - 2012 صكوك المنافع الصادرة من شركة جولد بلت 1 صكوك ش.م. ب (مقفل) - 2012	MANAFAA	\$ 650,000,000	Six Months USD LIBOR plus 0.85% P.A	15/05/2010	15/11/2010	100%	15/05/2007	27/06/2007	15/05/2012
Dar Al-Arkan 2 Sukuk (Dar Al-Arkan International Sukuk Company) صكوك دار الأركان 2 الصادرة عن شركة دار الأركان الدولية للصكوك	ARKAN.SUK2	\$1,000,000,000	LIBOR + Margin 2.25% p.a. Payable quarterly	16/01/2010	16/10/2010	\$100,000	16/07/2007	14/02/2008	16/07/2012
Government Islamic Lease (Ijara) Securities Sukuk صكوك التاجير الإسلامية الحكومية - مملكة البحرين	GIL12.SUK	BD 95,000,000	(30) basis point over LIBOR payable every six months	03/04/2010	03/10/2010	BD 10,000	3/10/2007	21/2/2008	03/10/2012
Government Islamic Lease (Ijara) Securities Sukuk صكوك التاجير الإسلامية الحكومية - مملكة البحرين	GIL16.SUK	BD 165,000,000	3.75% p.a.	24/03/2010	24/09/2010	100%	24/09/2009	15/10/2009	24/09/2012
IFC Hilal Sukuk صكوك الهلال (مؤسسة التمويل الدولية)	IFC.SUK	\$100,000,000	3.037%payable every six months	03/05/2010	03/11/2010	100%	3/11/2009	4/11/2009	03/11/2014

* Matured as of 26th Oct 2010

** الاستحقاق بتاريخ 26 أكتوبر 2010

Brokers & Members

الوسطاء والأعضاء

Brokers & Members Names	صندوق البريد P.O. BOX	الهاتف Phone	الفاكس Fax	الموقع الالكتروني WebSite	البريد الالكتروني Email	اسماء الوسطاء والأعضاء
Abdulla Zain Al-Abedeen	1297	17 214738	17 246661	-	-	عبدالله زين العابدين
Ahli United Bank	2424	17 585858	17 580542	www.ahliunited.com	info@ahliunited.com	البنك الأهلي المتحد
BBK	597	17 207262	17 216164	www.bbkonline.com	ecall_ebank@bbkonline.com	بنك البحرين والكويت
Al Ahlia Securities	10106	17 207070	17 250800	-	-	الأهلية للأوراق المالية
Global Investment House	855	17 210011	17 210222	www.globalinv.net	www.globalinv.net	بيت الاستثمار العالمي للوساطة
Gulf Securities Company	11884	17 272578	17 258780	-	-	شركة الخليج للأوراق المالية
Nasser Abbas Khosrou	20330	17 270130	17 271267	-	-	ناصر عباس خسرو
Securities & Investment Co.	1331	17 515000 / 17 515200	17 530603 / 17 514000	www.sico-bahrain.com	sico@batelco.com.bh	شركة الأوراق المالية والاستثمار
TAIB Securities Co.	20485	17 549494	17 531213	www.taibdirect.com	taibdirect@taib.com	شركة طيب للأوراق المالية
Yousif Al-Ajaji	17	17 261006	17 262948	-	ajaji001@yahoo.com	يوسف حسن العجاجي
Mubasher Financial Services	75782	17 556139	17 556124	-	-	شركة مباشر للخدمات المالية
HSBC Bank Middle East Limited	57	17 569499 / 17 569571	17 569574	www.hsbcnet.com	custodybahrain@hsbc.com	بنك إتش إس بي سي الشرق الأوسط
Standard Chartered Bank	29	17 209445	17228363	www.standardchartered.com	mohammad.ata.karim@sc.com	بنك ستاندرد تشارترد
Gulf Custody Company	20400	17 382666	17 382555	gulfcustody.com	info@gulfcustody.com	الشرك الخليجية لحفظ الأوراق المالية
Citibank N.A. Bahrain	548	17 584148	17 588507	www.citi.com	abdulla.aljanahi@citi.com	سيتي بنك - البحرين
SICO Funds Services Company	20233	17516061	17531777	www.sico-bahrain.com	amal.alnaser@sicobahrain.com	شركة سيكو لخدمات الصناديق الاستثمارية