

3Q/08



سوق البحرين للأوراق المالية
Bahrain Stock Exchange

نشرة التداول الفصلية

Quarterly Trading Bulletin

يوليو - سبتمبر 2008 July - September 2008

Contents		المحتويات
Market Performance	3	نشاط السوق
Market Activity	4	بيانات إحصائية
Bahrain All Share Index	5	مؤشر البحرين العام
Market at a Glance	6	إحصاءات متفرقة
Quarterly Trading Activity	7	حركة التداول الفصلية
Financial Ratios	9	المؤشرات المالية
Trading Nationality Wise	11	التداول وفقاً للجنسية
Mutual Funds	12	صناديق الاستثمار
Listed Bonds & Sukuk	13	السندات المدرجة والصكوك
Brokers' List	14	قائمة الوسطاء



The Bahrain All Share Index closed at the end of 3Q 08 at 2,462.72 recording a yoy decrease of 3.19%. The stellar performer between the sectors, according to the Bahrain All Share Sub-Indices, was the Hotels & Tourism sector that increased by 28.86% yoy followed by the Insurance sector, which posted a growth of 4.46% and Investment sector 3.38%. On the other hand, the Industrial, Commercial, Services sectors decreased by 5.06%, 9.58%, 10%. Furthermore, the index decreased by 13.87% compared to the 2Q 08.

Market Capitalization of the BSE stood at BD 10.3bn by the end of the quarter, increasing from BD 9.2bn in 3Q 07, achieving a growth of 12.22%. The biggest growth among the sectors was recorded by the Hotels & Tourism sector, where the market capitalization grew by 29% increasing from BD 120mn in 3Q 07 to BD 154mn in 3Q 08.

This quarter witnessed decrease in the value and volume of shares traded, where the total value amounted to BD79mn and a total volume of 195.9mn shares, posting decrease of 16.6% and 8.16% respectively. Moreover, the number of transactions increased this quarter from 7,620 to 8,853 posting a growth of 16.18%. Most of the trading activity was concentrated in the Commercial Banks sector capturing 46.19% of the total value of shares traded during 3Q 08 that amounted BD79mn, representing approximately 49% of the total volume of shares traded in the market.

The value of trading activity by Bahraini investors during the 3rd Quarter of 2008 is BD84.6mn capturing 53.53% of the total value of shares traded, then GCC investors with a total of BD57.1mn representing 36.15% and Non GCC investors which showed a record of BD16.3mn capturing 10.32% of the total trading activity. The growth rates according to nationalities witnessed shrinkage when compared to 3Q07. The value of shares traded by Bahraini investors, GCC investors and Non GCC investors declined by 1.39%, 20.3% and 49.3% respectively.

The market breadth showed that decliners outperformed advancers by a margin of 11:26 and 15 scrips remained unchanged.

أقل مؤشر البحرين العام عند مستوى 2,462.72 نقطة بنهاية الربع الثالث من عام 2008، مسجلاً انخفاضاً بنسبة 3.19% مقارنة بالربع الثالث من عام 2007. سجل قطاع الفنادق والسياحة أفضل أداء بين قطاعات السوق، حيث ارتفع وفقاً لمؤشر البحرين العام بنسبة 28.86%، تلاه قطاع التأمين الذي ارتفع بنسبة 4.46%، فقطاع الاستثمار بنسبة 3.38%. أما قطاعات الصناعة والبنوك التجارية والخدمات فقد سجلت انخفاضاً بنسبة 5.06%، 9.58%، 10% على التوالي.

انخفض مؤشر السوق من 2,859.03 إلى 2,462.72 في الربع الثالث مقارنة بالربع الثاني من عام 2008، مسجلاً انخفاضاً بنسبة 13.87%.

بلغت القيمة السوقية للسوق بنهاية الربع الثالث 10.3 مليار دينار بحريني مقارنة بـ 9.2 مليار دينار في الربع الثالث من عام 2007، مسجلة ارتفاعاً بنسبة 12.22%، وقد سجل قطاع الفنادق والسياحة أعلى نمو من حيث القيمة السوقية بارتفاعه من 120 مليون دينار في الربع الثالث من عام 2007 إلى 154 مليون دينار في الربع الثالث من عام 2008، مسجلاً نمواً بنسبة 29%.

تم تداول 195.9 مليون سهم بقيمة 79 مليون دينار في الربع الثالث من عام 2008، وقد سجلت قيمة وكمية التداول مقارنة بالربع الثالث من عام 2007 انخفاضاً بنسبة 16.6% و 8.16% على التوالي. أما عدد الصفقات فسجلت ارتفاعاً بنسبة 16.18%.

استحوذ قطاع البنوك التجارية على 46.19% من مجمل قيمة الأسهم المتداولة والتي بلغت 79 مليون دينار، أي ما يعادل 49% من إجمالي كمية الأسهم المتداولة.

بلغت قيمة تداولات المستثمرين البحرينيين في الربع الثالث من العام الجاري 84.6 مليون دينار، مشكلاً 53.53% من إجمالي قيمة التداولات خلال الفترة، يليها الخليجيون بقيمة 57.1 مليون دينار وواقع 36.15%، فالجنسيات الأخرى بقيمة 16.3 مليون دينار و 10.32% من إجمالي قيمة التداول. أما معدلات النمو وفقاً للجنسية فقد شهدت انخفاضاً بنسبة 1.39% للبحرينيين مقارنة بنفس الفترة من العام الماضي، و 20.3% للخليجيين، و 49.3% للجنسيات الأخرى.

أما بصدد حركة أسعار الأسهم، فقد ارتفعت أسهم 11 شركة مقابل انخفاض 26 شركة، في حين حافظت 15 شركة على أسعارها السابقة.

BSE Indices					مؤشرات السوق
	الربع الثالث 2008 3Q08	الربع الثالث 2007 3Q07	التغير (نقطة) Change (Points)	التغير (%) Change (%)	
Bahrain All Share Index	2,462.72	2,543.92	(81.20)	(3.19)	مؤشر البحرين العام
Dow Jones Bahrain Index	208.68	216.04	(7.36)	(3.41)	مؤشر داو جونز البحرين
Esterad Index	2,495.31	2,706.08	(210.77)	(7.79)	مؤشر استيراد

Daily Trading Averages					متوسطات التداول اليومية
	الربع الثالث 2008 3Q08	الربع الثالث 2007 3Q07	التغير Change	التغير (%) Change (%)	
Total Trading Days	65	66	(1)	(2)	مجموع أيام التداول
Average Value of Shares (BD)	1,215,867	1,436,816	(220,949)	(15.38)	متوسط قيمة الأسهم (دينار)
Average Volume of Shares	3,013,149	3,231,078	(217,929)	(6.74)	متوسط كمية الأسهم
Average no. of Transactions	136	115	21	18.43	متوسط عدد الصفقات

الشهر	مؤشر البحرين العام- التغير منذ مطلع العام	القيمة السوقية (دينار)	قيمة الأسهم المتداولة (دينار)	كمية الأسهم المتداولة	عدد الصفقات	عدد أيام التداول
Month	Bahrain All Share Index YTD Growth	Market Capitalization (BD)	Value of Shares Traded (BD)	Volume of Shares Traded	No. of Transactions	No. of Trading Days
July يوليو	2,795.83	11,640,543,170	34,819,060	96,275,319	3,421	23
August أغسطس	2,690.09	11,206,113,345	29,776,297	61,536,434	2,617	21
September سبتمبر	2,462.72	10,276,214,781	14,435,984	38,042,930	2,815	21
Total المجموع			79,031,341	195,854,683	8,853	65

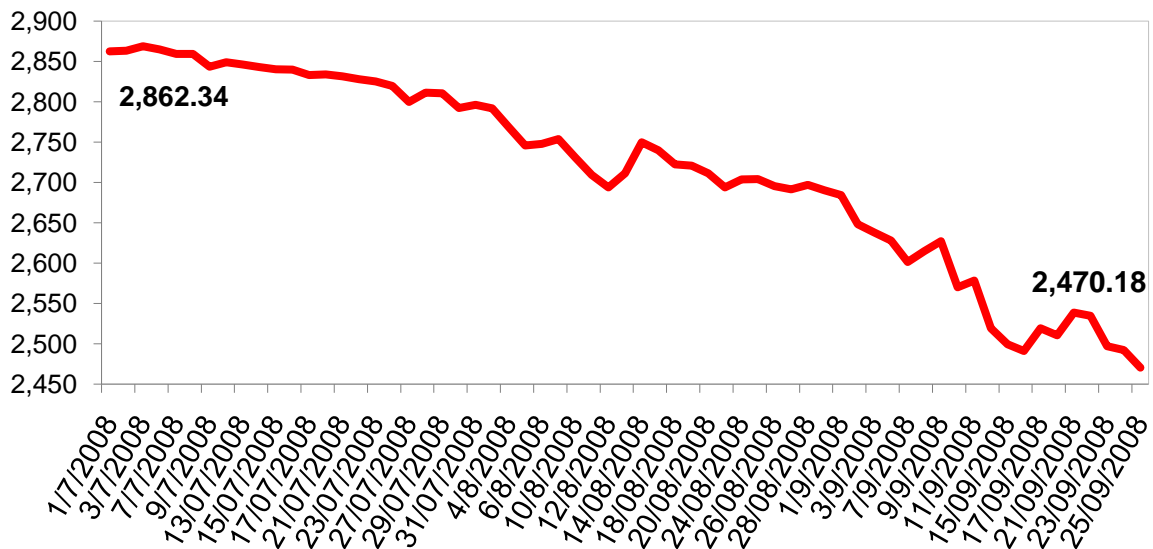
Summary of Listings		ملخص الإدراج
Number of Companies	52	عدد الشركات
Number of Mutual Funds	42	عدد الصناديق
Number of Bonds & Sukuk	15	عدد السندات والصكوك
Preferred Shares	1	الأسهم الممتازة

Market Breadth		اتساع السوق
Advancers	11	الأسهم المرتفعة
Decliners	26	الأسهم المنخفضة
Unchanged	15	بدون تغيير
Total	52	المجموع

	الربع الثالث 2008 3Q08	الربع الثالث 2007 3Q07	التغير (نقطة) Change (points)	التغير (%) Change	
BAHRAIN ALL SHARE INDEX			مؤشر البحرين العام		
BAHRAIN ALL SHARE INDEX	2,462.72	2,543.92	(81.20)	(3.19)	مؤشر البحرين العام
Commercial Banks	3,188.52	3,526.30	(337.78)	(9.58)	البنوك التجارية
Investment	2,207.05	2,134.92	72.13	3.38	الاستثمار
Insurance	2,358.51	2,257.89	100.62	4.46	التأمين
Services	1,832.63	2,036.19	(203.56)	(10.00)	الخدمات
Industrial	1,376.77	1,450.16	(73.39)	(5.06)	الصناعة
Hotels & Tourism	2,875.28	2,231.37	643.91	28.86	الفنادق والسياحة
DOW JONES BAHRAIN INDEX			مؤشر داوجونز البحرين		
DOW JONES BAHRAIN INDEX	208.68	216.04	(7.36)	(3.41)	مؤشر داوجونز البحرين
ESTERAD INDEX			مؤشر استيراد		
ESTERAD INDEX	2,495.31	2,706.08	(210.77)	(7.79)	مؤشر استيراد

تطور مؤشر البحرين العام خلال الربع الثالث من عام 2008 (نقطة)

Bahrain All Share Index Performance 3Q 08 (Points)



الشركات الأكثر نشاطاً من حيث القيمة
Most Active Companies By Value

الشركة	القيمة (دينار)	النسبة من إجمالي السوق
Company	Value (BD)	%From Total Market
SALAM	16,206,175	20.5
BBK	11,800,190	14.9
GFH	7,853,443	9.9
KHCB	7,782,571	9.8
ITHMR	6,428,524	8.1
Total المجموع	50,070,903	63.4

الشركات الأكثر نشاطاً من حيث الكمية
Most Active Companies By Volume

الشركة	الكمية	النسبة من إجمالي السوق
Company	Volume	%From Total Market
SALAM	61,977,175	31.6
ITHMR	25,106,275	12.8
KHCB	24,689,143	12.6
BBK	16,626,786	8.5
SEEF	12,511,206	6.4
Total المجموع	140,910,585	71.9

الأسهم الأكثر ارتفاعاً
Top Advancers

الشركة	النسبة	الترتيب
Company	%	Rank
FAMILY	21.74	1
BARKA	20.83	2
BANADER	15.00	3
BHOTEL	8.00	4
CPARK	7.95	5

الأسهم الأكثر انخفاضاً
Top Decliners

الشركة	النسبة	الترتيب
Company	%	Rank
GFH	(34.07)	1
ITHMR	(25.33)	2
SALAM	(22.22)	3
NASS	(21.40)	4
AUB	(20.00)	5

الشركات الأكبر حجماً من حيث القيمة السوقية

Largest Companies in Terms of Market Capitalization

الشركة	القيمة السوقية (دينار)	الترتيب
Company	Market Capitalization(BD)	Rank
AUB	1,698,884,165	16.53
BATELCO	979,200,000	9.53
GFH	807,654,969	7.86
BARKA	762,576,750	7.42
ABC	693,680,000	6.75
Total المجموع	4,941,995,884	48.1

حركة التداول الفصلية

السعر الأعلى	السعر الأدنى	سعر الإقفال	نسبة التغير خلال الربع (%)	عدد أيام التداول	الشركة/ القطاع
High Price	Low Price	Closing Price	% Changes During the Quarter	No. of Days Traded	
\$1.27	\$1.00	\$1.00	(20.00)	61	البنك الأهلي المتحد
BHD 0.277	BHD 0.198	BHD 0.210	(22.22)	64	بنك السلام
BHD 0.558	BHD 0.496	BHD 0.496	(1.98)	58	بنك البحرين الإسلامي
BHD 0.725	BHD 0.680	BHD 0.682	(5.93)	40	بنك البحرين والكويت
BHD 0.829	BHD 0.780	BHD 0.810	(1.82)	41	بنك البحرين الوطني
BHD 0.159	BHD 0.146	BHD 0.146	(8.75)	15	البنك البحريني السعودي
					قطاع البنوك التجارية
\$2.95	\$2.41	\$2.90	20.83	47	مجموعة البركة المصرفية
\$2.61	\$1.81	\$1.96	(10.91)	50	شركة الخليج للتعمير
\$1.00	\$0.92	\$0.92	(10.68)	27	المؤسسة العربية المصرفية
BHD 0.745	BHD 0.710	BHD 0.710	(8.39)	12	شركة البحرين للتسهيلات التجارية
BHD 0.110	BHD 0.099	BHD 0.108	(9.24)	3	بنك البحرين و الشرق الأوسط
-	-	\$0.70	0.00	0	مصرف البحرين الشامل
BHD 0.724	BHD 0.670	BHD 0.670	(6.94)	45	شركة استيراد الاستثمارية
\$4.10	\$2.65	\$2.69	(34.07)	63	بيت التمويل الخليجي
-	-	BHD 0.035	0.00	0	المجموعة الخليجية للمال
\$2,599.00	\$2,250.00	\$2,250.00	(19.47)	6	إنفستكروب
\$0.75	\$0.50	\$0.56	(25.33)	60	بنك الإثمار
BHD 0.330	BHD 0.290	BHD 0.300	N/AP	64	المصرف الخليجي التجاري
\$2.73	\$2.40	\$2.73	7.06	1	بنك طيب
BHD 0.809	BHD 0.695	BHD 0.695	(14.30)	17	بنك الخليج المتحد
BHD 0.165	BHD 0.150	BHD 0.160	(3.61)	14	الشركة الخليجية المتحدة للاستثمار
					قطاع الاستثمار
BHD 0.610	BHD 0.595	BHD 0.595	0.00	3	شركة التأمين الأهلية
\$0.95	\$0.87	\$0.92	3.37	30	المجموعة العربية للتأمين
-	-	BHD 0.080	0.00	0	الشركة العربية الدولية للتأمين
BHD 0.550	BHD 0.545	BHD 0.545	(0.91)	7	الشركة البحرينية الكويتية للتأمين
BHD 0.539	BHD 0.485	BHD 0.525	2.94	11	شركة البحرين الوطنية القابضة
-	-	BHD 0.305	0.00	0	شركة التكافل الدولية
					قطاع التأمين
BHD 1.730	BHD 1.730	BHD 1.730	2.98	1	شركة البحرين لتصليح السفن والهندسة
BHD 0.193	BHD 0.190	BHD 0.190	7.95	4	شركة البحرين لمواقف السيارات
BHD 1.200	BHD 1.080	BHD 1.080	(11.84)	6	شركة البحرين للسينما
BHD 1.016	BHD 0.975	BHD 0.975	(3.94)	14	شركة مجمع البحرين للأسواق الحرة
BHD 0.850	BHD 0.820	BHD 0.820	(3.30)	22	شركة البحرين للملاحة و التجارة الدولية
BHD 0.815	BHD 0.670	BHD 0.680	(17.38)	61	شركة البحرين للاتصالات
BHD 0.384	BHD 0.360	BHD 0.376	5.92	24	الشركة العامة للتجارة و صناعة الأغذية
BHD 0.500	BHD 0.338	BHD 0.338	(21.40)	54	شركة ناس
BHD 0.202	BHD 0.190	BHD 0.192	(4.95)	54	عقارات السيف
					قطاع الخدمات
-	-	BHD 0.320	0.00	1	شركة البحرين لمطاحن الدقيق
BHD 0.281	BHD 0.280	BHD 0.281	0.36	2	شركة دلمون للدواجن
					قطاع الصناعة
BHD 0.140	BHD 0.120	BHD 0.140	21.74	8	الشركة البحرينية للترفيه العائلي
BHD 0.540	BHD 0.500	BHD 0.540	8.00	11	مجموعة فنادق الخليج
BHD 0.410	BHD 0.380	BHD 0.380	(1.30)	13	شركة البحرين للسياحة
BHD 0.069	BHD 0.060	BHD 0.069	15.00	39	شركة بنادر للفنادق
BHD 0.370	BHD 0.370	BHD 0.370	(1.33)	4	شركة الفنادق الوطنية
					قطاع الفنادق و السياحة
-	-	N/AP	N/AP	0	شركة الأوراق المالية و الاستثمار
-	-	BHD 0.390	0.00	0	الشركة المتحدة لصناعة الورق
					قطاع الشركات المقفلة
-	-	BHD 0.824	0.00	0	بنك مسقط
-	-	BHD 1.445	0.00	0	بيت الاستثمار العالمي
-	-	BHD 0.376	0.00	0	المجموعة الدولية للاستثمار
-	-	\$61.36	0.00	0	اتصالات قطر
-	-	\$1.75	0.00	0	الشركة السودانية للاتصالات
-	-	N/AP	N/AP	0	المستثمر الدولي
-	-	\$0.42	0.00	0	الشركة المتحدة للتمويل
					قطاع الشركات غير البحرينية
-	-	\$0.71	0.00	0	أسهم البنك الأهلي المتحد الممتازة (أ)
					الأسهم الممتازة
					إجمالي السوق

N/AP: غير قابل للاحتساب

الرمز	Company/ Sector	إجمالي كمية الأسهم المتداولة	النسبة من إجمالي كمية الأسهم المتداولة	إجمالي قيمة الأسهم المتداولة (دينار)	النسبة من إجمالي قيمة الأسهم المتداولة	عدد الصفقات
SYMBOL		Total Volume of Shares Traded	% of Total Volume of Shares Traded	Total Value of Shares Traded (BD)	% of Total Value Traded	No. of Transactions
AUB	AHLI UNITED BANK	9,777,703	4.99%	4,429,814	5.61%	548
SALAM	AL SALAM BANK	61,977,175	31.64%	16,206,175	20.51%	1,319
BISB	BAHRAIN ISLAMIC BANK	6,491,387	3.31%	3,459,709	4.38%	549
BBK	BBK	16,626,786	8.49%	11,800,190	14.93%	137
NBB	NATIONAL BANK OF BAHRAIN	674,839	0.34%	545,634	0.69%	125
BSB	THE BAHRAINI SAUDI BANK	445,248	0.23%	68,207	0.09%	33
	COMMERCIAL BANKS SECTOR	95,993,138	49.01%	36,509,729	46.20%	2,711
BARKA	AL BARAKA BANKING GROUP	4,282,569	2.19%	4,363,273	5.52%	347
TAMEERK	AL-KHALEEJ DEVELOPMENT CO.	2,445,915	1.25%	2,092,770	2.65%	292
ABC	ARAB BANKING CORPORATION	601,604	0.31%	220,781	0.28%	70
BCFC	BAHRAIN COMMERCIAL FACILITIES CO.	168,144	0.09%	121,231	0.15%	25
BMB	BAHRAIN MIDDLE EAST BANK	90,000	0.05%	9,580	0.01%	4
SHAMEL	SHAMIL BANK OF BAHRAIN	0	0.00%	0	0.00%	0
ESTERAD	ESTERAD INVESTMENT CO.	1,301,102	0.66%	911,790	1.15%	218
GFH	GULF FINANCE HOUSE	6,132,720	3.13%	7,853,443	9.94%	1,334
GMG	GULF MONETARY GROUP	0	0.00%	0	0.00%	0
INVCORP	INVESTCORP BANK	347	0.0002%	327,051	0.41%	8
ITHMR	ITHMAAR BANK	25,106,275	12.82%	6,428,524	8.13%	1,068
KHCB	KHALEEJI COMMERCIAL BANK	24,689,143	12.61%	7,782,571	9.85%	1,031
TAIB	TAIB BANK	1,098,901	0.56%	1,117,854	1.41%	10
UGB	UNITED GULF BANK	2,123,182	1.08%	1,674,194	2.12%	31
UGIC	UNITED GULF INVESTMENT CO.	709,948	0.36%	112,596	0.14%	28
	INVESTMENT SECTOR	68,749,850	35.10%	33,015,658	41.78%	4,466
AHLIA	AL-AHLIA INSURANCE CO.	19,083	0.01%	11,464	0.01%	7
ARIG	ARAB INSURANCE GROUP	1,439,064	0.73%	498,419	0.63%	97
AIIC	ARAB INTERNATIONAL INSURANCE CO.	0	0.00%	0	0.00%	0
BKIC	BAHRAIN KUWAIT INSURANCE CO.	19,056	0.01%	10,480	0.01%	9
BNH	BAHRAIN NATIONAL HOLDING CO.	196,455	0.10%	100,230	0.13%	15
TAKAFUL	TAKAFUL INTERNATIONAL CO.	0	0.00%	0	0.00%	0
	INSURANCE SECTOR	1,673,658	0.85%	620,592	0.79%	128
BASREC	BAHRAIN SHIP REPAIRING & ENG. CO.	2,364	0.001%	4,090	0.01%	1
CPARK	BAHRAIN CAR PARKS CO.	181,000	0.09%	34,450	0.04%	6
CINEMA	BAHRAIN CINEMA CO.	29,835	0.02%	32,529	0.04%	10
DUTYF	BAHRAIN DUTY FREE SHOP COMPLEX	495,054	0.25%	499,793	0.63%	42
BMMI	BAHRAIN MARITIME & MERCN. INT. CO	397,044	0.20%	331,988	0.42%	40
BATELCO	BAHRAIN TELECOMMUNICATIONS CO.	4,644,947	2.37%	3,364,393	4.26%	641
TRAFCO	GENERAL TRADING & FOOD PROCESS. CO.	185,754	0.09%	68,922	0.09%	41
NASS	NASS CORPORATION	2,773,309	1.42%	1,252,792	1.59%	324
SEEF	SEEF PROPRETY	12,511,206	6.39%	2,475,302	3.13%	252
	SERVICES SECTOR	21,220,513	10.83%	8,064,258	10.20%	1,357
BFM	BAHRAIN FLOUR MILLS CO.	5,940	0.00%	2,002	0.00%	3
POLTRY	DELMON POULTRY CO.	210,000	0.11%	58,810	0.07%	9
	INDUSTRIAL SECTOR	215,940	0.11%	60,812	0.08%	12
FAMILY	BAHRAIN FAMILY LEISURE CO.	1,084,904	0.55%	138,735	0.18%	15
BHOTEL	GULF HOTELS GROUP	124,321	0.06%	64,046	0.08%	21
BTC	BAHRAIN TOURISM CO.	343,600	0.18%	132,654	0.17%	23
BANADER	BANADER HOTELS CO.	6,426,196	3.28%	416,545	0.53%	113
NHOTEL	NATIONAL HOTELS CO.	22,563	0.01%	8,311	0.01%	7
	HOTELS & TOURISM SECTOR	8,001,584	4.09%	760,291	0.96%	179
SICO-C	SECURITIES & INVESTMENT CO.	0	0.00%	0	0.00%	0
UPI	UNITED PAPER INDUSTRIES	0	0.00%	0	0.00%	0
	CLOSED COMPANIES SECTOR	0	0.00%	0	0.00%	0
BMUSC	BANKMUSCAT	0	0.00%	0	0.00%	0
GLOBAL	GLOBAL INVESTMENT HOUSE	0	0.00%	0	0.00%	0
IIG	INTERNATIONAL INVESTMENT GROUP	0	0.00%	0	0.00%	0
QTEL	QATAR TELCOM	0	0.00%	0	0.00%	0
SDTL	SUDAN TELECOMMUNICATIONS CO.	0	0.00%	0	0.00%	0
TII	THE INTERNATIONAL INVESTOR	0	0.00%	0	0.00%	0
UFC	UNITED FINANCE CO.	0	0.00%	0	0.00%	0
	NON-BAHRAINI COMPANIES SECTOR	0	0.00%	0	0.00%	0
AUB.PREF.A	AUB CLASS A PREFERENCE SHARES	0	0.00%	0	0.00%	0
	PREFERRED SHARES	0	0.00%	0	0.00%	0
TOTAL MARKET		195,854,683	100.00%	79,031,340	100.00%	8,853

N/AP : Not Applicable

معدل دوران السهم	رأس المال المدفوع (دينار)	النسبة من إجمالي رأس المال المدفوع	إجمالي القيمة السوقية (دينار)	النسبة من إجمالي القيمة السوقية	الشركة/ القطاع
Share Turnover (%)	Total Paid-Up Capital (BD)	% Total Paid-Up Capital	Total Market Capitalization (BD)	% of Total Market Capitalization	
0.26	424,721,041	13.87%	1,698,884,165	16.53%	البنك الأهلي المتحد
6.43	120,000,000	3.92%	252,000,000	2.45%	بنك السلام
1.05	66,235,400	2.16%	328,527,584	3.20%	بنك البحرين الإسلامي
2.13	81,081,536	2.65%	552,976,072	5.38%	بنك البحرين والكويت
0.09	77,760,000	2.54%	629,856,000	6.13%	بنك البحرين الوطني
0.09	50,000,000	1.63%	73,000,000	0.71%	البنك البحريني السعودي
1.03	819,797,977	26.77%	3,535,243,821	34.40%	قطاع البنوك التجارية
0.57	262,957,500	8.59%	762,576,750	7.42%	مجموعة البركة المصرفية
1.16	36,708,490	1.20%	179,871,601	1.75%	شركة الخليج للتعمير
0.03	754,000,000	24.62%	693,680,000	6.75%	المؤسسة العربية المصرفية
0.14	12,100,000	0.40%	85,910,000	0.84%	شركة البحرين للتسهيلات التجارية
0.04	20,717,992	0.68%	23,740,511	0.23%	بنك البحرين والشرق الأوسط
0.00	51,641,148	1.69%	144,595,215	1.41%	مصرف البحرين الشامل
0.88	15,500,000	0.51%	103,850,000	1.01%	شركة استيراد الاستثمارية
0.97	99,080,349	3.24%	807,654,969	7.86%	بيت التمويل الخليجي
0.00	60,320,000	1.97%	11,200,000	0.11%	المجموعة الخليجية للمال
0.05	75,400,000	2.46%	678,600,000	6.60%	إنفستكوروب
1.40	204,946,622	6.69%	459,080,434	4.47%	بنك الامار
2.59	100,000,000	3.27%	300,000,000	2.92%	المصرف الخليجي التجاري
0.97	142,360,661	1.38%	115,644,605	1.13%	بنك طيب
0.29	77,740,634	2.54%	573,259,847	5.58%	بنك الخليج المتحد
0.35	20,000,000	0.65%	32,000,000	0.31%	الشركة الخليجية المتحدة للاستثمار
0.66	1,833,473,396	59.87%	4,971,663,932	48.38%	قطاع الاستثمار
0.05	3,638,250	0.12%	21,647,588	0.21%	شركة التأمين الأهلية
0.65	82,940,000	2.71%	76,304,800	0.74%	المجموعة العربية للتأمين
0.00	3,678,572	0.12%	3,122,396	0.03%	الشركة العربية الدولية للتأمين
0.03	6,063,750	0.20%	33,047,438	0.32%	الشركة البحرينية الكويتية للتأمين
0.17	11,350,000	0.37%	59,587,500	0.58%	شركة البحرين الوطنية القابضة
0.00	5,000,000	0.16%	15,250,000	0.15%	شركة التكافل الدولية
0.30	112,670,572	3.68%	208,959,722	2.03%	قطاع التأمين
0.02	1,200,000	0.04%	20,760,000	0.20%	شركة البحرين لتسليم السفن والهندسة
0.26	7,031,723	0.23%	13,360,274	0.13%	شركة البحرين لمواقف السيارات
0.07	4,590,192	0.15%	49,574,074	0.48%	شركة البحرين للسينما
0.98	5,227,200	0.17%	50,965,200	0.50%	شركة مجمع البحرين للأسواق الحرة
0.37	11,001,394	0.36%	90,211,429	0.88%	شركة البحرين للملاحة و التجارة الدولية
0.34	144,000,000	4.70%	979,200,000	9.53%	شركة البحرين للاتصالات (بتلكو)
0.23	8,067,505	0.26%	30,333,820	0.30%	الشركة العامة للتجارة وصناعة الأغذية
1.85	20,000,000	0.65%	67,600,000	0.66%	شركة ناس
2.80	46,000,000	1.50%	88,320,000	0.86%	عقارات السيف
0.58	247,118,014	8.07%	1,390,324,797	13.53%	قطاع الخدمات
0.03	2,365,000	0.08%	7,568,000	0.07%	شركة البحرين لمطاحن الدقيق
0.70	2,974,048	0.10%	8,357,075	0.08%	شركة نلمون للدواجن
0.38	5,339,048	0.17%	15,925,075	0.15%	قطاع الصناعة
2.48	4,000,000	0.13%	5,600,000	0.05%	الشركة البحرينية للترفيه العائلي
0.09	13,664,340	0.45%	73,787,434	0.72%	مجموعة فنادق الخليج
0.48	7,200,000	0.24%	27,360,000	0.27%	شركة البحرين للسباحة
4.02	9,000,000	0.29%	10,350,000	0.10%	شركة بنادر للفنادق
0.02	10,000,000	0.33%	37,000,000	0.36%	شركة الفنادق الوطنية
0.49	43,864,340	1.43%	154,097,434	1.50%	قطاع الفنادق و السياحة
0.77	3,062,263,347	100.00%	10,276,214,781	100.00%	إجمالي السوق
N/AP	27,841,020	94.48%	N/AP	N/AP	شركة الأوراق المالية و الاستثمار
0.00	1,627,899	5.52%	6,348,806	100.00%	الشركة المتحدة لصناعة الورق
0.00	29,468,919	100.00%	6,348,806	100.00%	قطاع الشركات المقفلة
0.00	89,658,408	11.23%	754,318,581	10.11%	بنك مسقط
0.00	129,535,306	16.22%	1,366,266,552	18.31%	بيت الاستثمار العالمي
0.00	62,568,380	7.83%	137,440,552	1.84%	المجموعة الدولية للاستثمار
0.00	151,902,667	19.02%	3,393,000,008	45.47%	اتصالات قطر
0.00	280,838,422	35.16%	1,781,016,897	23.87%	الشركة السودانية للاتصالات
N/AP	61,304,007	7.68%	N/AP	N/AP	المستثمر الدولي
0.00	22,900,502	2.87%	30,103,754	0.40%	الشركة المتحدة لتمويل
0.00	798,707,692	100.00%	7,462,146,344	100.00%	قطاع الشركات غير البحرينية
0.00	47,125,000	100.00%	133,835,000	100.00%	أسهم البنك الأهلي المتحد الممتازة (أ)
0.00	47,125,000	100.00%	133,835,000	100.00%	الأسهم الممتازة

NM: ليس ذا معنى

N/AP: غير قابل للحساب

N/A: البيانات غير متوفرة

Financial Ratios

الرمز	Company/ Sector	مضاعف السهم (مرات)	ربع السهم (%)	القيمة السوقية إلى القيمة الدفترية للسهم (مرات)	نسبة العائد على حقوق المساهمين
SYMBOLE		P/E Ratios (Times)	Dividend Yield (%)	Price to Book Value (Times)	ROE (%)
AUB	AHLI UNITED BANK	12.66	3.50	1.95	12.83
SALAM	ALSALAM BANK	10.88	4.76	1.58	14.52
BISB	BAHRAINI ISLAMIC BANK	7.72	2.55	1.76	13.37
BBK	BBK	15.86	3.96	2.31	12.67
NBB	NATIONAL BANK OF BAHRAIN	12.64	4.94	2.59	17.06
BSB	THE BAHRAINI SAUDI BANK	18.02	3.42	1.28	7.12
	COMMERCIAL BANKS SECTOR	14.99	3.08	2.01	13.42
BARKA	AL BARAK BANKING GROUP	20.98	3.10	1.77	7.87
TAMEERK	AL KHALEEJ DEVELOPMENT CO.	8.35	5.10	2.49	24.49
ABC	ARAB BANKING CORPORATION	7.08	0.00	0.99	6.70
BCFC	BAHRAIN COMMERCIAL FACILITIES CO.	8.45	5.63	2.17	23.47
BMB	BAHRAIN MIDDLE EAST BANK	5.25	0.00	0.88	16.01
SHAMEL	SHAMIL BANK OF BAHRAIN	NA	NA	NM	NA
ESTERAD	ESTERAD INVESTMENT CO.	5.40	6.72	1.57	20.63
GFH	GULF FINANCE HOUSE	5.66	10.43	2.42	38.67
GMG	GULF MONETARY GROUP	NA	NA	NM	NA
INVCORP	INVESTCORP BANK	10.61	4.00	1.28	12.21
ITHMR	ITHMAAR BANK	11.32	4.46	1.10	8.07
KHCB	KHALEEJI COMMERCIAL BANK	11.85	5.00	2.22	15.44
TAIB	TAIB BANK	17.73	0.00	1.47	7.40
UGB	UNITED GULF BANK	6.85	8.81	2.30	33.37
UGIC	UNITED GULF INVESTMENT CO.	13.33	0.00	1.01	7.58
	INVESTMENT SECTOR	10.34	4.79	1.55	15.00
AHLIA	AL-AHLIA INSURANCE CO.	5.96	8.40	1.05	15.98
ARIG	ARAB INSURANCE GROUP	8.36	8.15	0.66	7.93
AIIC	ARAB INTERNATIONAL INSURANCE CO.	NA	NA	NM	NA
BKIC	BAHRAIN KUWAIT INSURANCE CO.	8.26	8.26	1.25	15.25
BNH	BAHRAIN NATIONAL HOLDING CO.	10.91	3.81	1.40	12.87
TAKAFUL	TAKAFUL INTERNATIONAL CO.	200.66	0.00	2.41	1.20
	INSURANCE SECTOR	9.32	6.36	0.97	10.44
BASREC	BAHRAIN SHIP REPAIRING & ENG. CO.	12.01	2.89	1.36	9.40
CPARK	BAHRAIN CAR PARKS CO.	7.98	7.89	1.10	13.81
CINEMA	BAHRAIN CINEMA CO.	7.66	4.63	1.37	14.88
DUTYF	BAHRAIN DUTY FREE SHOP COMPLEX	7.93	5.13	2.04	21.48
BMMI	BAHRAIN MARITIME & MERCN. INT. CO	7.74	6.10	2.14	25.28
BATELCO	BAHRAIN TELECOMMUNICATIONS CO.	8.04	5.88	2.41	24.97
TRAFCO	GENERAL TRADING & FOOD PROCESS. CO.	10.74	5.32	1.56	11.04
NASS	NASS CORPORATION	8.24	7.10	2.07	25.25
SEEF	SEEF PROPERTY	3.84	5.21	1.01	26.04
	SERVICES SECTOR	8.73	4.98	2.05	23.53
BFM	BAHRAIN FLOUR MILLS CO.	7.11	5.63	0.47	6.56
POLTRY	DELMON POULTRY CO.	10.81	6.41	0.61	5.56
	INDUSTRIAL SECTOR	8.73	6.03	0.53	6.11
FAMILY	BAHRAIN FAMILY LEISURE CO.	7.78	0.00	1.11	14.38
BHOTEL	GULF HOTELS GROUP.	11.74	4.63	2.23	17.11
BTC	BAHRAIN TOURISM CO.	7.25	5.26	1.04	14.38
BANADER	BANADER HOTELS Co.	20.06	0.00	1.09	3.26
NHOTEL	NATIONAL HOTELS CO.	6.29	4.86	0.66	10.52
	HOTELS & TOURISM SECTOR	9.48	4.11	1.19	12.58
	TOTAL MARKET	11.24	4.23	1.71	15.25
SICO-C	SECURITIES & INVESTMENT CO.	N/AP	N/AP	N/AP	28.28
UPI	UNITED PAPER INDUSTRIES	15.00	2.56	1.80	8.97
	CLOSED COMPANIES SECTOR	20.08	1.91	1.80	26.78
BMUSC	BANKMUSCAT	9.34	5.94	1.23	13.43
GLOBAL	GLOBAL INVESTMENT HOUSE	9.68	4.74	3.08	28.28
IIG	INTERNATIONAL INVESTMENT GROUP	3.54	4.55	1.03	22.88
QTEL	QATAR TELCOM	13.34	1.79	4.75	24.27
SDTL	SUDAN TELECOMMUNICATIONS CO.	21.14	3.15	2.64	12.40
TII	THE INTERNATIONAL INVESTOR	N/AP	N/AP	N/AP	15.07
UFC	UNITED FINANCE CO.	5.48	0.00	1.43	17.88
	NON-BAHRAINI COMPANIES SECTOR	14.98	2.87	2.87	19.00
AUB.PREF.A	AUB CLASS A PREFERENCE SHARES	N/AP	4.08	N/AP	N/AP
	PREFERRED SHARES	N/AP	1.61	N/AP	N/AP

NM: Not Meaningful

N/AP: Not Applicable

N/A: Not Available

قيمة الأسهم المتداولة (دينار) في الربع الثالث 2008 - 3Q08 (BD) Value Traded

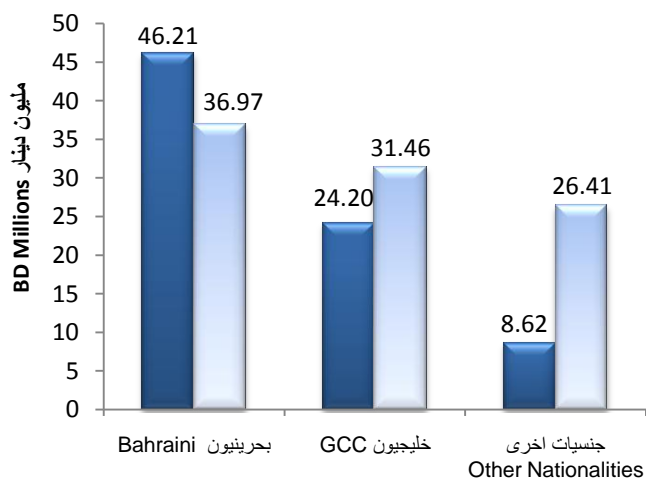
	بحرينيون Bahraini		خليجيون GCC		جنسيات أخرى Other Nationalities		المجموع Total	
	قيمة التداول Value Traded	نسبة من إجمالي القيمة المتداولة % of Total Value Traded	قيمة التداول Value Traded	نسبة من إجمالي القيمة المتداولة % of Total Value Traded	قيمة التداول Value Traded	نسبة من إجمالي القيمة المتداولة % of Total Value Traded		
Buy	46,210,835	58.47%	24,199,487	30.62%	8,621,018	10.91%	79,031,340	الشراء
Sell	38,395,540	48.58%	32,944,104	41.68%	7,691,696	9.73%	79,031,340	البيع
Total	84,606,375	53.53%	57,143,591	36.15%	16,312,714	10.32%	158,062,680	المجموع

قيمة الأسهم المتداولة (دينار) في الربع الثالث 2007 - 3Q07 (BD) Value Traded

	بحرينيون Bahraini		خليجيون GCC		جنسيات أخرى Other Nationalities		المجموع Total	
	قيمة التداول Value Traded	نسبة من إجمالي القيمة المتداولة % of Total Value Traded	قيمة التداول Value Traded	نسبة من إجمالي القيمة المتداولة % of Total Value Traded	قيمة التداول Value Traded	نسبة من إجمالي القيمة المتداولة % of Total Value Traded		
Buy	36,969,335	38.98%	31,455,141	33.17%	26,405,404	27.85%	94,829,880	الشراء
Sell	48,827,700	51.49%	40,255,873	42.45%	5,746,307	6.06%	94,829,880	البيع
Total	85,797,035	45.24%	71,711,014	37.81%	32,151,711	16.95%	189,659,760	المجموع

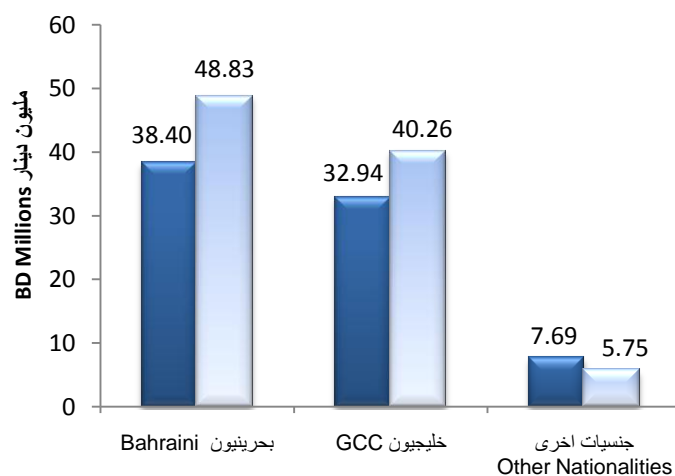
قيمة التداول (شراء)

Trading Value (Buy)



قيمة التداول (بيع)

Trading Value (Sell)



Issue Manager	Fund Name	صافي قيمة الموجودات NAV	Type	النوع	مدير الصندوق	اسم الصندوق
Unit Investment Bank	Islamic DEV.Bank	\$1.000	Open-End	مفتوح	البنك الإسلامي للتنمية	صندوق حصص الاستثمار - البنك الإسلامي للتنمية (\$)
SICO Selected Securities (SSS)	SICO Funds Company EC	BHD 0.299183	Open-End	مفتوح	شركة سيكو للصناديق الاستثمارية	صندوق سيكو للأوراق المالية المختارة (د.ب)
Khaleej Equity Fund	SICO Funds Company EC	\$277.5351	Open-End	مفتوح	شركة سيكو للصناديق الاستثمارية	صندوق أسهم الخليج
SICO Gulf Equity Fund	SICO Fund Company III B.S.C. (c)	\$148.68	Open-End	مفتوح	شركة سيكو للصناديق الاستثمارية III ش.م.ب (مفظة)	صندوق سيكو للأسهم الخليجية
MAN - AHLI Guaranteed 360 E.C.	MAN - AHLI Investment Bank E.C.	\$1,889.00	Open-End	مفتوح	بنك مان - اهلي للاستثمار	مان اهلي المضمون \$ 360
MAN - AHLI Prisma Guaranteed E.C.	MAN - AHLI Investment Bank E.C.	\$2,044.98	Open-End	مفتوح	بنك مان - اهلي للاستثمار	مان اهلي بريميا المضمون \$
MAN - AHLI Guaranteed 220 plus E.C.	MAN - AHLI Investment Bank E.C.	\$1,783.46	Open-End	مفتوح	بنك مان - اهلي للاستثمار	مان اهلي المضمون 220 بلاس \$
Everest Fund ¹	TAIB Bank E.C.	\$66.77	Open-End	مفتوح	بنك طيب	صندوق طيب افرست \$ ¹
American Explorer Fund ¹	TAIB Bank E.C.	\$132.279	Open-End	مفتوح	بنك طيب	صندوق طيب المستكشف الأمريكي \$ ¹
TAIB Healthsciences Fund (Prev. Biomed Fund) ¹	TAIB Bank E.C.	\$100.93	Open-End	مفتوح	بنك طيب	صندوق طيب بايوميد \$ ¹
TAIB Crescent Global Fund ¹	TAIB Bank E.C.	\$82.34	Open-End	مفتوح	بنك طيب	صندوق طيب الهلال العالمي (اسلامي) \$ ¹
TAIB Income Fund ¹	TAIB Bank E.C.	\$81.089	Open-End	مفتوح	بنك طيب	صندوق طيب للعوائد \$ ¹
CARAVAN FUND	BNP PARIBAS	\$1,496.85	Open-End	مفتوح	بنك بي . ان . بي باريبا	بي ان بي باريبا كرفان (اسلامي)
First Arabian Equity 2000 Fund *	First Investment Funds E.C. (Co.)	\$21.142	Open-End	مفتوح	صناديق الأولى للاستثمار	صندوق الأولى للأسهم العربية 2000 (\$) (الاسلامي) *
Makaseb Emirates Equity Fund	Makaseb Fund Company	\$11.60860	Open-End	مفتوح	شركة مكاسب للصناديق الاستثمارية	صندوق مكاسب للأسهم الإماراتية
Makaseb Qatar Equity Fund	Makaseb Fund Company	\$8.101897	Open-End	مفتوح	شركة مكاسب للصناديق الاستثمارية	صندوق استثمار مكاسب قطر
Makaseb Emirates Opportunities Fund	Makaseb Fund Company	\$6.276736	Open-End	مفتوح	شركة مكاسب للصناديق الاستثمارية	صندوق مكاسب لفرص الاستثمار الإماراتية
Makaseb Arab Tigers Fund	Makaseb Fund Company	\$9.552530	Open-End	مفتوح	شركة مكاسب للصناديق الاستثمارية	صندوق مكاسب للنمو العربية
Makaseb Income Fund	Makaseb Fund Company	\$10.2414	Open-End	مفتوح	شركة مكاسب للصناديق الاستثمارية	صندوق دخل مكاسب
Al-Tawfeek Arab Telecommunication Fund	Al Tawfeek Co. for Investment Funds Limited	\$115.3101	Open-End	مفتوح	شركة التوفيق للصناديق الاستثمارية المحدودة	صندوق التوفيق للإتصالات العربية
Al-Tawfeek Gulf Equity Fund	Al Tawfeek Co. for Investment Funds Limited	\$106.8582	Open-End	مفتوح	شركة التوفيق للصناديق الاستثمارية المحدودة	صندوق التوفيق للأسهم الخليجية
Global Opportunistic Fund	Global Investment House	\$127.566	Close-End	مغلق	بيت الاستثمار العالمي	صندوق جولبل القفص
Global GCC Large Cap Fund	Global Investment House	\$144.17	Open-End	مفتوح	بيت الاستثمار العالمي	صندوق جولبل للشركات الخليجية الرائدة
Global Inceasable Guaranteed Fund	Global Investment House	KWD 1.401405	Close-End	مغلق	بيت الاستثمار العالمي	صندوق جولبل ذو الضمان المتزايد
The Zenith Fund	Global Investment House	\$128.50	Open-End	مفتوح	بيت الاستثمار العالمي	صندوق القمة
Global US Dollar Money Market Fund	Global Investment House	\$124.612	Open-End	مفتوح	بيت الاستثمار العالمي	صندوق جولبل للسوق النقدي بالدولار الأمريكي
Delmon Fund	Global Investment House	BHD 205.146	Open-End	مفتوح	بيت الاستثمار العالمي	صندوق دلمون
Global US Equity Index Fund	Global Investment House	\$110.918	Open-End	مفتوح	بيت الاستثمار العالمي	صندوق جولبل لمؤشر الأسهم الأمريكية
Global GCC Real Estate Fund	Global Investment House		Close-End	مغلق	بيت الاستثمار العالمي	صندوق الخليج العقاري
Global European Equity Index Fund	Global Investment House	€ 140.767	Open-End	مفتوح	بيت الاستثمار العالمي	صندوق جولبل لمؤشر الأسهم الأوروبية
Global Distressed Fund	Global Investment House	\$178.50	Open-End	مفتوح	بيت الاستثمار العالمي	صندوق جولبل للشركات المتعثرة
Global US Dollar Islamic Money Market Fund	Global Investment House	\$110.144	Open-End	مفتوح	بيت الاستثمار العالمي	صندوق جولبل الإسلامي للسوق النقدي بالدولار الأمريكي
Global Yield Enhancement Fund	Global Investment House	\$127.745	Open-End	مفتوح	بيت الاستثمار العالمي	صندوق جولبل للربح المتزايد
Global Egypt Fund	Global Egypt Fund Co. B.S.C (c)	\$100.00	Open-End	مفتوح	شركة صندوق استثمار جولبل مصر (مفظة)	صندوق جولبل مصر
Global Islamic Fund of Funds	Global Fund Company (Bahrain) E.C.	\$110.79	Open-End	مفتوح	شركة صندوق جولبل الاستثماري (البحرين)	صندوق جولبل للصناديق الإسلامية
Global Jordan Fund	Jordan Fund Co. B.S.C. (c)	\$119.21	Open-End	مفتوح	شركة صندوق استثمار الأردن (مفظة)	صندوق جولبل الأردن
Global GCC Islamic Fund	Global GCC Islamic Fund Company B.S.C (Closed)	\$121.803	Open-End	مفتوح	شركة صندوق جولبل الخليجي الإسلامي (مفظة)	صندوق جولبل الخليجي الإسلامي
Palestine Dedicated Fund	Palestine Dedicated Fund Company B.S.C (Closed)	\$121.00	Open-End	مفتوح	شركة صندوق استثمار فلسطين (مفظة)	صندوق فلسطين الإستثماري
Global Energy, Petrochemical and Downstream Industries Fund	Global Energy, Petrochemical and Downstream Industries Fund Co. B.S.C (c)	\$148.36	Open-End	مفتوح	شركة صندوق جولبل للطاقة والبتروكيماويات والصناعات التحويلية (مفظة)	صندوق جولبل للطاقة والبتروكيماويات والصناعات التحويلية
Alpha MENA Fund	Alpha MENA Fund Co. B.S.C (c)	\$113.60	Open-End	مفتوح	شركة صندوق ألفا مينا (مفظة)	صندوق ألفا مينا
NBK GULF EQUITY FUND	NBK Gulf Equity Funds Co. B.S.C (c)	\$1.35008	Open-End	مفتوح	شركة صندوق إن بي كي للأسهم الخليجية ش.م.ب (مفظة)	صندوق الوطني للأسهم الخليجية
NBK QATAR EQUITY FUND	NBK Gulf Equity Funds Co. B.S.C (c)	\$1.34775	Open-End	مفتوح	شركة صندوق إن بي كي للأسهم الخليجية ش.م.ب (مفظة)	صندوق الوطني للأسهم القطرية

Bonds Name	حجم الإصدار Size	سعر الفائدة Coupon Rate	الفترة Period for Annual Payment		القيمة الاسمية Face Value	الإصدار Issuance	الإدراج Listing	الاستحقاق Maturity	اسم السند
			From	To					
Alba Floating Rate Bonds 2013	\$200,000,000	4.051% p.a	15-Sep-08	16-Mar-09	\$1,000	18.06.2003	26.06.2003	15.03.2013	سندات الومنيوم البحرين - 2013
National Industries Group S.A.K	\$52,200,000	LIBOR+0.90 % p.a.	Every Six months		\$100,000		06.05.2004	MAY, 2009	مجموعة الصناعات الوطنية
BMA International Sukuk Company (SPC) 2009	\$250,000,000	LIBOR +0.45%	30-Jun-08	30-Dec-08	\$10,000	JUNE, 2004	12.07.2004	JUNE, 2009	الصكوك الدولية - 2009
Ijarah Sukuk in Bahraini Dinar by BMA	BHD 40,000,000	5.125% p.a	20-Jul-08	20-Jan-09	BD 10,000	20.07.2004	10.08.2004	20.07.2014	صكوك الإيجار بالدينار البحريني صادر من مؤسسة نقد البحرين
EMAAR Variable Return Ijara Sukuk 2009	\$65,000,000	6 Month US \$ LIBOR + 0.70% p.a.	Every Six months		Par US \$50,000	06.07.2004	17.10.2004	06.07.2009	إعمار - صكوك الإيجار المتحركة العوائد 2009
Islamic Govt. Leasing Sukuk (Eleventh Issue) 2010	BHD 30,000,000	4.5% p.a.	28-Aug-08	28-Feb-09	100%	28.02.2005	16.03.2005	28.02.2010	صكوك التأجير الإسلامية الحكومية (الإصدار الحادي عشر) - 2010
The Commercial Real Estate Sukuk Company B.S.C.(C) - 2010	\$ 100,000,000	US \$ 6 month LIBOR + 1.25% p.a.	12-May-08	12-Nov-08	\$ 10,000	12.05.2005	21.06.2005	12.05.2010	صكوك التأجير الإسلامية الصادرة من الشركة التجارية العقارية للصكوك - 2010
Bahrain Commercial Facilities (FRN) Fifth Issue - 2010	BHD 10,000,000	0.85% above the 6 months BIBOR	15-Jun-08	15-Dec-08	100% of Par Value	15.06.2005	06.07.2005	15.06.2010	سندات شركة البحرين للتسهيلات التجارية الإصدار الخامس - 2010
Esterad Floating Rate Bond - 2010	\$ 25,000,000	1.25% p.a. over LIBOR for 6 months	Every Six months		\$100,000	20.07.2005	24.08.2005	20.07.2010	سندات شركة استيراد الاستثمارية - 2010
Islamic Govt. Leasing Sukuk (12 Issue) 2011	\$230,000,000	5.60% p.a.	21-May-08	21-Nov-08	100%	21.11.2005	23.01.2006	21.11.2011	صكوك التأجير الإسلامية الحكومية (الإصدار الثاني عشر) - 2011
Sukuk Al Musharaka (Investment DAR Sukuk Co.) - 2010	\$ 100,000,000	7.347% (6 Month US \$ LIBOR plus 2% Margin)	27-Apr-08	27-Oct-08	100%	27.10.2005	28.06.2006	26.10.2010	صكوك المشاركة الصادرة عن شركة دار صكوك للاستثمار - 2010
Bahrain Commercial Facilities (FRN) Sixth Issue - 2011	BHD 10,000,000	0.95% above the 6 months BIBOR (min. of 3% p.a.)	19-Jun-08	19-Dec-08	100%	19.06.2006	20.07.2006	19.06.2011	سندات شركة البحرين للتسهيلات التجارية - الإصدار السادس - 2011
Sukuk Al Manafa'a (Golden Belt 1 Sukuk Co. BSC (c)) - 2012	\$650,000,000	Six Months USD LIBOR plus 0.85% P.A	15-May-08	15-Nov-08	100%	15.05.2007	27.06.2007	15.05.2012	صكوك المنافع الصادرة من شركة جولدن بيلت 1 صكوك ش.م.ب (مقفلة) - 2012
Dar Al-Arkan 2 Sukuk (Dar Al-Arkan International Sukuk Company)	\$1,000,000,000	LIBOR + Margin 2.25% p.a. Payable quarterly (30) basis point over LIBOR payable every six months	16-Jul-08	16-Oct-08	\$100,000	16/07/2007	14/02/2008	7/16/2012	صكوك دار الأركان 2 الصادرة عن شركة دار الأركان الدولية للصكوك
Government Islamic Lease (Ijara) Securities Sukuk	BHD 95,000,000	LIBOR + Margin 2.25% p.a. Payable quarterly (30) basis point over LIBOR payable every six months	3-Apr-08	3-Oct-08	BD 10,000	3/10/2007	21/2/2008	3/10/2012	صكوك التأجير الإسلامية الحكومية - مملكة البحرين

Brokers' List

قائمة الوسطاء

Brokers Name	صندوق البريد P.O BOX	الهاتف Phone	الفاكس Fax	الموقع الالكتروني Website	البريد الالكتروني Email	اسم الوسيط
ABC Securities	5698	17-543149	17-543758	-	-	شركة المؤسسة العربية المصرفية للأوراق المالية
Abdulla Zain Al Abedin	1297	17-214738	17-246661	-	-	عبد الله زين العابدين
Ahli United Bank	2424	17-585858	17-580542	www.ahliunited.com	info@ahliunited.com	البنك الأهلي المتحد
BBK	597	17-207262	17-216164	www.bbkonline.com	ecall_ebank@bbkonline.com	بنك البحرين والكويت
Al Ahlia securities	10106	17-207070	17-250800	-	-	الأهلية للأوراق المالية
Global Investment House	855	17-210011	17-210222	www.globalinv.net	www.globalinv.net	بيت الاستثمار العالمي
Gulf Securities	11884	17-272578	17-258780	-	-	شركة الخليج للأوراق المالية
Nassir Abbas Khosrou	20330	17-270130	17-271267	-	-	ناصر عباس خسرو
Securities & Investments Co.	1331	17-515000 17-515200	17-530603 17-514000	www.sico-bahrain.com	sico@batelco.com.bh	شركة الأوراق المالية والاستثمار
TAIB Securities Co.	20485	17-549494	17-531213	www.taibdirect.com	taibdirect@taib.com	شركة طيب للأوراق المالية
U.G.B Securities	5964	17-533233	17-531953	www.ugbbh.com	info@ugbbah.com	شركة بنك الخليج المتحد للأوراق المالية
Yousif Al-Ajaji	17	17-261006	17-262948	-	ajaji001@yahoo.com	يوسف حسن العجاجي
IndoGulf Financial Services Co.	-	17-227778	17-215231	-	-	الشركة الهندية الخليجية المالية
Mubasher Financial Services	78782	17-556139	17-556124	-	-	شركة مباشر للخدمات المالية