

3Q/10



سوق البحرين للأوراق المالية
Bahrain Stock Exchange

نشرة التداول الفصلية

Quarterly Trading Bulletin

يوليو - سبتمبر 2010 July - September

www.bahrainstock.com

Contents		المحتويات
Market Performance & Activity	1	أداء ونشاط السوق
BSE Indices	2	مؤشرات السوق
Market at a Glance	3	احصاءات موجزة
Sectors at a Glance	4	احصاءات قطاعية
Quarterly Trading Activity	5	حركة التداول الفصلية
Financial Ratios	6	مؤشرات مالية
Trading Nationality Wise	7	التداول وفقاً للجنسية
Brokers Activity (Buy & Sell)	8	نشاط الوسطاء (بيعاً وشراءً)
Mutual Funds	9	صناديق الاستثمار
Bonds & Sukuk	10	السندات والصكوك
Brokers & Members	11	الوسطاء والأعضاء

Market Performance

The Bahrain All Share Index closed at the end of 3Q 10 at 1,444.76 recording a YTD decline of 0.92%. Moreover, the index decreased by 7.06% compared to 3Q 09. The stellar performer between the sectors, according to the Bahrain All Share Sub-Indices, was the Hotel & Tourism sector that increased by 10.25% yoy, which was followed by the Commercial Banks sector with a growth of 10.21% yoy and the Insurance sector by 1.44%. On the other hand, the Investment, Services and Industrial sectors decreased by 23.7%, 5.26% and 4.91% respectively.

Market Capitalization of the BSE stood at BD 6.33bn by the end of the quarter, decreasing from BD 6.40bn in 3Q 09, declining by 1.08%. The biggest growth among the sectors was recorded by the Hotel & Tourism sector, where the market capitalization grew by 10.28% increasing from BD 156.61 million in 3Q 09 to BD 172.71million in 3Q 10.

The third quarter of 2010 witnessed a decline in the value and volume of shares traded compared to 3Q 09. In 3Q 10 the total value amounted to BD15.39 mn and a total volume of 102.69mn shares, decreasing by 59.12% and 43.35% respectively. Moreover, the number of transactions decreased this quarter from 5,368 to 3,397 posting a decline of 36.72%. Most of the trading activity was concentrated in the Commercial Banks sector with a value of BD5.03mn that captured 32.67% of the total value of shares traded during 3Q 10, which comprised of 27.77% of the total shares traded in the market.

During the quarter, the market witnessed BD19.79mn value of shares traded by Bahraini investors capturing 64.29% and BD 10.99mn by Non-Bahraini investors capturing 35.71%.

The market breadth showed that advancers outperformed decliners by a margin of 15:14 and 19 scrips remained unchanged.

أداء السوق

أقل مؤشر البحرين العام عند مستوى 1444.76 نقطة بنهاية الربع الثالث من عام 2010، مسجلاً تراجعاً بنسبة 0.92% مقارنة بمطلع العام. من جهة أخرى انخفض مؤشر البحرين العام بنسبة 7.06% مقارنة بالربع الثالث من عام 2009. سجل قطاع الفنادق والسياحة أفضل أداء بين قطاعات السوق، حيث ارتفع بنسبة 10.25%، تلاه قطاع البنوك التجارية بنسبة 10.21% وقطاع التأمين 1.44%. أما قطاعات الاستثمار والخدمات والصناعة فقد سجلن انخفاضاً بنسبة 23.7% و5.26% و4.91% على التوالي.

بلغت القيمة السوقية للسوق بنهاية الربع الثالث 6.33 مليار دينار بحريني مقارنة بـ 6.40 مليار دينار في الربع الثالث من عام 2009، مسجلة انخفاضاً بنسبة 1.08%، وقد سجل قطاع الفنادق والسياحة أعلى نمو من حيث القيمة السوقية بارتفاعه من 156.61 مليون دينار في الربع الثالث من عام 2009 إلى 172.71 مليون دينار في الربع الثالث من عام 2010، مسجلاً نمواً بنسبة 10.28%.

تم تداول 102.69 مليون سهم بقيمة 15.39 مليون دينار في الربع الثالث من عام 2010، وقد سجلت قيمة وكمية التداول مقارنة بالربع الثالث من عام 2009 انخفاضاً بنسبة 59.12% و43.35% على التوالي. كما سجل عدد الصفقات انخفاضاً بنسبة 36.72%.

استحوذ قطاع البنوك على 32.67% من مجمل قيمة الأسهم المتداولة والتي بلغت 5.03 مليون دينار، أي ما يعادل 27.77% من إجمالي كمية الأسهم المتداولة.

بلغت قيمة تداولات المستثمرين البحرينيين في الربع الثالث من العام الجاري 19.79 مليون دينار، مشكلة 64.29% من إجمالي قيمة التداولات خلال الفترة، في حين بلغت نسبة الغير بحرينيين 35.71% أي ما قيمته 10.99 مليون دينار.

أما بصدد حركة أسعار الأسهم، فقد ارتفعت أسهم 15 شركة مقابل انخفاض 14 شركة، في حين حافظت 19 شركة على أسعارها السابقة.

BSE Indices						مؤشرات السوق
Indices	الربع الثالث 2010 3Q10	الربع الثالث 2009 3Q09	التغير (نقطة) Change (points)	التغير (%) Change (%)	التغير منذ مطلع العام (%) YTD Change (%)	المؤشرات
Bahrain All Share Index	1,444.76	1,554.51	(109.75)	(7.06)	(0.92)	مؤشر البحرين العام
Dow Jones Bahrain Index	120.71	130.79	(10.08)	(7.71)	(0.85)	مؤشر داو جونز البحرين
Esterad Index	1,516.35	1,578.97	(62.62)	(3.97)	4.14	مؤشر استيراد

Daily Trading Averages						متوسط التداولات اليومية
	الربع الثالث 2010 3Q10	الربع الثالث 2009 3Q09	التغير Change	التغير (%) Change (%)		
Total Trading Days	63	63	0	0.00		مجموع أيام التداول
Average Value of Shares (BD)	244,247	597,423	(353,177)	(59.12)		متوسط قيمة الأسهم (دينار)
Average Volume of Shares	1,629,927	2,876,990	(1,247,062)	(43.35)		متوسط كمية الأسهم
Average no. of transactions	54	85	(31)	(36.72)		متوسط عدد الصفقات

Monthly Comparison						مقارنة شهرية
Month	مؤشر البحرين العام Bahrain All Share Index	القيمة السوقية (دينار) Market Capitalization (BD)	قيمة الأسهم المتداولة (دينار) Value of Shares Traded (BD)	كمية الأسهم المتداولة Volume of Shares Traded	عدد الصفقات No. of Transactions	الشهر
July	1,393.92	6,112,370,929	3,542,404	23,263,012	1,135	يوليو
August	1,418.61	6,217,179,505	7,427,328	38,529,266	1,306	أغسطس
September	1,444.76	6,331,497,561	4,417,808	40,893,152	956	سبتمبر
Total	-	-	15,387,540	102,685,430	3,397	المجموع

Summary of Listings			ملخص الإدرج
Number of Companies	48	عدد الشركات	
Number of Mutual Funds	35	عدد الصناديق	
Number of Bonds & Sukuk	10	عدد السندات والصكوك	
Preferred Shares	1	الأسهم الممتازة	

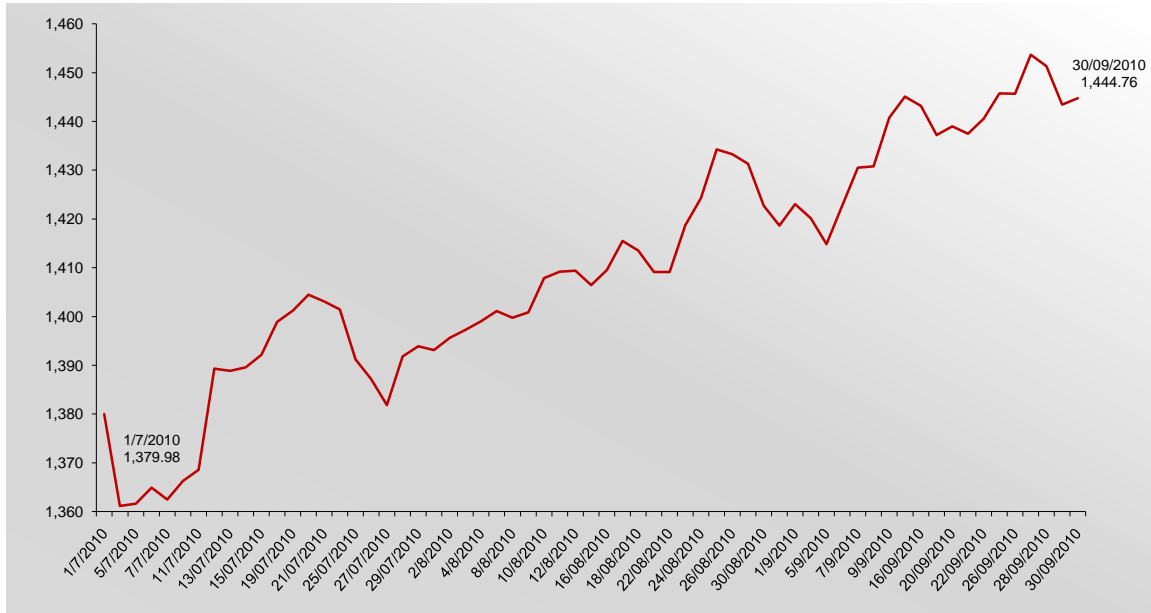
Market Breadth			اتساع السوق
Advancers	15	الأسهم المرتفعة	
Decliners	14	الأسهم المنخفضة	
Unchanged	19	بدون تغيير	
Total Companies	48	المجموع	

Note: AIIIC was delisted on Aug. 3, 2010

ملاحظة: تم شطب العريية للتأمين بتاريخ 3 أغسطس 2010.

Indices	الربع الثالث 2010 3Q10	الربع الثالث 2009 3Q09	التغير (نقطة) Change (points)	التغير (%) Change (%)	المؤشرات
Bahrain All Share Index	1,444.76	1,554.51	(109.75)	(7.06)	مؤشر البحرين العام
Commercial Banks	2,058.64	1,867.97	190.67	10.21	البنوك التجارية
Investment	975.15	1,278.12	(302.97)	(23.70)	الاستثمار
Insurance	1,886.61	1,859.76	26.85	1.44	التأمين
Services	1,456.49	1,537.38	(80.89)	(5.26)	الخدمات
Industrial	1,440.05	1,514.37	(74.32)	(4.91)	الصناعة
Hotels & Tourism	3,221.78	2,922.18	299.60	10.25	الفنادق والسياحة
Dow Jones Bahrain Index	120.71	130.79	(10.08)	(7.71)	مؤشر داوجونز البحرين
Esterad Index	1,516.35	1,578.97	(62.62)	(3.97)	مؤشر استيراد

أداء مؤشر البحرين العام خلال الربع الثالث من عام 2010 (نقاط)
Bahrain All Share Index Performance 3Q 10 (Points)



Most Active Companies

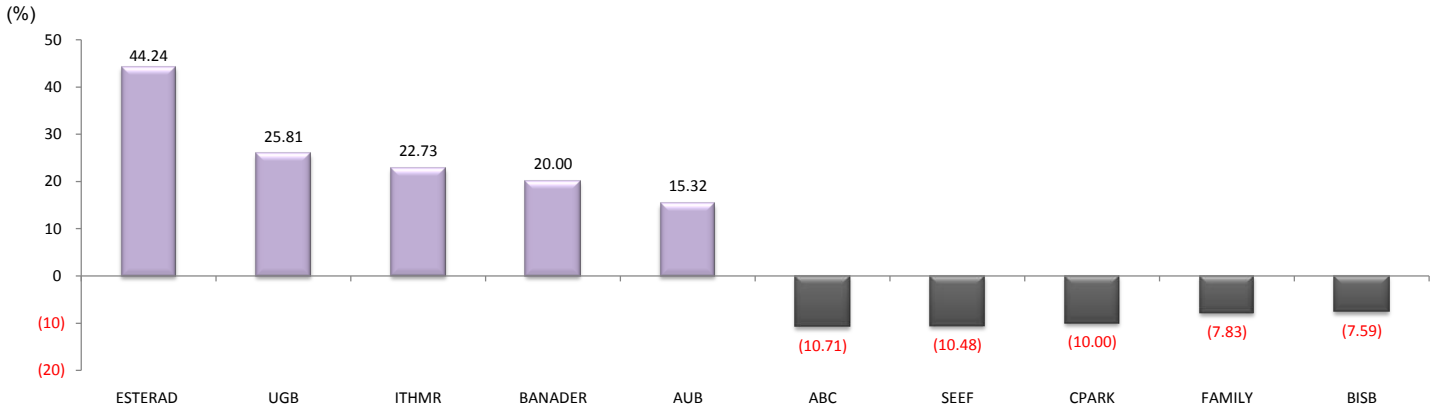
الشركات الأكثر نشاطا

In Terms of Value		من حيث القيمة
الشركة Company	القيمة (دينار) Value (BD)	النسبة من اجمالي السوق % From Total Market
BATELCO	2,912,955	18.93
ITHMR	2,158,116	14.03
AUB	2,103,358	13.67
BNH	1,295,326	8.42
SALAM	1,171,750	7.61
Total المجموع	9,641,506	62.66

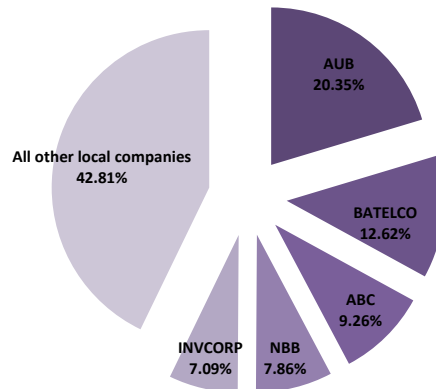
In Terms of Volume		من حيث الكمية
الشركة Company	الكمية Volume	النسبة من اجمالي السوق % From Total Market
ITHMR	43,438,848	42.30
SALAM	15,652,470	15.24
AUB	7,995,390	7.79
BATELCO	5,380,150	5.24
FAMILY	5,176,000	5.04
Total المجموع	77,642,858	75.61

Top Advancers & Top Decliners

الاسهم الأكثر ارتفاعا والاسهم الأكثر انخفاضاً



الشركات الخمس الأكبر حجماً من حيث القيمة السوقية Largest 5 Companies in Terms of Market Capitalization		
الشركة Company	القيمة السوقية (دينار) Market Capitalization (BD)	النسبة من اجمالي السوق % From Total Market
AUB	1,288,747,099	20.35
BATELCO	799,200,000	12.62
ABC	586,235,000	9.26
NBB	497,664,000	7.86
INVCORP	448,946,680	7.09
Total المجموع	3,620,792,779	57.19



Market Capitalization (BD) القيمة السوقية (دينار بحريني)					
Sectors	الربع الثالث 3Q 10	الربع الثالث 3Q 09	التغير Change (%)	الوزن النسبي من الربع الحالي Weight from (%) Current Quarter	القطاعات
Commercial Banks	2,498,312,417	2,267,733,598	10.17	39.46	البنوك التجارية
Investment	2,371,272,865	2,624,095,698	(9.63)	37.45	الاستثمار
Insurance	167,541,088	168,280,079	(0.44)	2.65	التأمين
Services	1,105,010,818	1,166,409,744	(5.26)	17.45	الخدمات
Industrial	16,654,348	17,516,506	(4.92)	0.26	الصناعة
Hotels & Tourism	172,706,026	156,610,651	10.28	2.73	الفنادق والسياحة
Total Market	6,331,497,562	6,400,646,276	(1.08)	100	اجمالي السوق

Trading Value (BD) قيمة الاسهم (دينار بحريني)					
Sectors	الربع الثالث 3Q 10	الربع الثالث 3Q 09	التغير Change (%)	الوزن النسبي من الربع الحالي Weight from (%) Current Quarter	القطاعات
Commercial Banks	5,027,710	23,126,311	(78.26)	32.67	البنوك التجارية
Investment	3,527,913	4,696,290	(24.88)	22.93	الاستثمار
Insurance	1,361,232	217,793	525.01	8.85	التأمين
Services	4,579,104	6,532,320	(29.90)	29.76	الخدمات
Industrial	2,469	26,315	(90.62)	0.02	الصناعة
Hotels & Tourism	889,112	479,734	85.33	5.78	الفنادق والسياحة
Non-Bahraini	0	2,551,697	0.00	0.00	غير البحرينية
Closed	0	7,211	0.00	0.00	المقفل
Preferred Shares	0	0	0.00	0.00	الاسهم الممتازة
Total Market	15,387,540	37,637,671	(59.12)	100	اجمالي السوق

Trading Volume (Shares) كمية الاسهم (سهم)					
Sectors	الربع الثالث 3Q 10	الربع الثالث 3Q 09	التغير Change (%)	الوزن النسبي من الربع الحالي Weight from (%) Current Quarter	القطاعات
Commercial Banks	28,514,312	124,774,954	(77.15)	27.77	البنوك التجارية
Investment	51,815,053	24,209,731	114.03	50.46	الاستثمار
Insurance	3,496,717	727,150	380.88	3.41	التأمين
Services	13,103,414	17,443,232	(24.88)	12.76	الخدمات
Industrial	6,295	77,164	(91.84)	0.01	الصناعة
Hotels & Tourism	5,749,639	2,505,503	129.48	5.60	الفنادق والسياحة
Non-Bahraini	0	11,494,130	0.00	0.00	غير البحرينية
Closed	0	18,490	0.00	0.00	المقفل
Preferred Shares	0	0	0.00	0.00	الاسهم الممتازة
Total Market	102,685,430	181,250,354	(43.35)	100	اجمالي السوق

Number of Transactions عدد الصفقات					
Sectors	الربع الثالث 3Q 10	الربع الثالث 3Q 09	التغير Change (%)	الوزن النسبي من الربع الحالي Weight from (%) Current Quarter	القطاعات
Commercial Banks	1,112	2,211	(49.71)	32.73	البنوك التجارية
Investment	1,134	1,571	(27.82)	33.38	الاستثمار
Insurance	59	66	(10.61)	1.74	التأمين
Services	1,039	1,369	(24.11)	30.59	الخدمات
Industrial	3	18	(83.33)	0.09	الصناعة
Hotels & Tourism	50	130	(61.54)	1.47	الفنادق والسياحة
Non-Bahraini	0	1	0.00	0.00	غير البحرينية
Closed	0	2	0.00	0.00	المقفل
Preferred Shares	0	0	0.00	0.00	الاسهم الممتازة
Total Market	3,397	5,368	(36.72)	100	اجمالي السوق

Quarterly Trading Activity

حركة التداول الفصلية

الرمز	COMPANY	اجملي كمية الاسهم المتداولة	النسبة من اجمالي كمية الاسهم المتداولة	اجملي قيمة الاسهم المتداولة	النسبة من اجمالي قيمة الاسهم المتداولة	عدد الصفقات	سعر الإقفال	التغير خلال الربع (%)	الأعلى	الأدنى	عدد أيام التداول	الشركة
SYMBOL		Total Volume of Shares Traded	(%) of Total Volume of Shares Traded	Total Value of Shares Traded (BHD)	(%) of Total Value of Shares Traded	NO. Of Transactions	Closing Price	Change During the Quarter	High	Low	No. of Trading Days	
AUB	Ahli United Bank	7,995,390	7.79	2,103,358	13.67	382	\$0.715	0.095	\$0.740	\$0.600	53	البنك الأهلي المتحد
SALAM	Al Salam Bank	15,652,470	15.24	1,171,750	7.61	443	BHD 0.077	0.000	BHD 0.077	BHD 0.071	57	مصرف السلام
BISB	Bahrain Islamic Bank	134,284	0.13	20,727	0.13	17	BHD 0.146	(0.012)	BHD 0.160	BHD 0.146	9	بنك البحرين الإسلامي
BBK	BBK	2,578,397	2.51	1,067,500	6.94	62	BHD 0.436	0.038	BHD 0.436	BHD 0.388	21	بنك البحرين والكويت
KHCB	Khaleeji Commercial Bank	1,219,784	1.19	92,235	0.60	84	BHD 0.075	(0.006)	BHD 0.080	BHD 0.075	24	المصرف الخليجي التجاري
NBB	National Bank of Bahrain	933,987	0.91	572,139	3.72	124	BHD 0.640	0.040	BHD 0.640	BHD 0.590	34	بنك البحرين الوطني
BSB	The Bahraini Saudi Bank	0	0.00	0	0.00	0	BHD 0.065	0.000	-	-	0	البنك البحريني السعودي
	Commercial Banks Sector	28,514,312	27.77	5,027,710	32.67	1,112						
BARKA	Al Baraka Banking Group	266,510	0.26	150,799	0.98	59	\$1.480	(0.080)	\$1.570	\$1.450	20	مجموعة البركة المصرفية
ABC	Arab Banking Corporation	188,466	0.18	34,477	0.22	8	\$0.500	(0.060)	\$0.505	\$0.455	5	المؤسسة العربية المصرفية
BCFC	Bahrain Commercial Facilities Co.	116,171	0.11	53,438	0.35	15	BHD 0.460	0.000	BHD 0.460	BHD 0.460	9	شركة البحرين للتسهيلات التجارية
BMB	Bahrain Middle East Bank	0	0	0	0	0	BHD 0.075	0.000	-	-	0	بنك البحرين والشرق الأوسط
ESTERAD	Esterad Investment Co.	1,982,562	1.93	431,307	2.80	256	BHD 0.238	0.073	BHD 0.268	BHD 0.164	32	شركة إستراد الاستثمارية
GFH	Gulf Finance House	4,405,835	4.29	222,134	1.44	169	\$0.125	(0.005)	\$0.150	\$0.120	31	بيت التمويل الخليجي
GMG*	Gulf Monetary Group (Suspended)	0	0	0	0	0	BHD 0.023	0.000	-	-	0	المجموعة الخليجية للمال * (موقوف عن التداول)
INOVEST	INOVEST	380,141	0.37	74,644	0.49	37	\$0.530	0.070	\$0.560	\$0.470	14	النفست
INVCORP	Investcorp Bank	0	0	0	0	0	\$1,488.550	0.000	-	-	0	انفستكروب
ITHMR	Ithmaar Bank	43,438,848	42.30	2,158,116	14.03	546	\$0.135	0.025	\$0.145	\$0.105	56	بنك الامار
TAIB	Taib Bank	0	0	0	0	0	\$2.730	0.000	-	-	0	بنك طيب
UGB	United Gulf Bank	1,036,520	1.01	402,998	2.62	44	BHD 0.390	0.080	BHD 0.430	BHD 0.320	20	بنك الخليج المتحد
UGIC	United Gulf Investment Co.	0	0	0	0	0	BHD 0.130	0.000	-	-	0	الشركة الخليجية المتحدة للاستثمار
	Investment Sector	51,815,053	50.46	3,527,913	22.93	1,134						
AHLIA	Al Ahlia Insurance Co.	42,145	0.04	15,467	0.10	5	BHD 0.360	0.010	BHD 0.376	BHD 0.360	4	شركة التأمين الأهلية
ARIG	Arab Insurance Group	201,570	0.20	36,804	0.24	21	\$0.500	(0.010)	\$0.510	\$0.460	6	المجموعة العربية للتأمين
BKIC	Bahrain Kuwait Insurance Co.	21,182	0.02	13,636	0.09	7	BHD 0.670	(0.002)	BHD 0.670	BHD 0.605	3	الشركة البحرينية الكويتية للتأمين
BNH	Bahrain National Holding	3,231,820	3.15	1,295,326	8.42	26	BHD 0.396	0.012	BHD 0.470	BHD 0.396	13	شركة البحرين الوطنية القابضة
TAKAFUL	Takaful Insurance Co.	0	0	0	0	0	BHD 0.290	0.000	-	-	0	شركة التكافل الدولية
	Insurance Sector	3,496,717	3.41	1,361,232	8.85	59						
BASREC	Bahrain Ship Repairing & Eng. Co.	7,250	0.01	11,522	0.07	4	BHD 1.630	0.130	BHD 1.650	BHD 1.490	4	شركة البحرين لتصليح السفن والهندسة
CPARK	Bahrain Car Parks Co.	30,000	0.03	5,130	0.03	2	BHD 0.171	(0.019)	BHD 0.171	BHD 0.171	1	شركة البحرين لمواقف السيارات
CINEMA	Bahrain Cinema Co.	13,823	0.01	10,486	0.07	2	BHD 0.780	0.040	BHD 0.780	BHD 0.755	2	شركة البحرين للسينما
DUTYF	Bahrain Duty Free Shop Complex	308,070	0.30	221,544	1.44	37	BHD 0.715	0.005	BHD 0.735	BHD 0.710	15	شركة مجمع البحرين للأسواق الحرة
BMMI	Bahrain Maritime & Mercn. Int. Co.	393,554	0.38	221,570	1.44	51	BHD 0.560	0.000	BHD 0.585	BHD 0.550	26	شركة البحرين للملاحة و التجارة الدولية
BATELCO	Bahrain Telecommunications Co.	5,380,150	5.24	2,912,955	18.93	433	BHD 0.555	(0.010)	BHD 0.590	BHD 0.515	47	شركة البحرين للاتصالات
TRAFCO	General Trading & Food Process Co.	196,910	0.19	54,731	0.36	9	BHD 0.278	(0.004)	BHD 0.280	BHD 0.270	6	الشركة العامة للتجارة وصناعة الأغذية
NASS	Nass Corporation BSC.	4,152,583	4.04	847,713	5.51	394	BHD 0.206	(0.010)	BHD 0.222	BHD 0.194	53	شركة ناس
SEEF	Seef Properties	2,621,074	2.55	293,455	1.91	107	BHD 0.111	(0.013)	BHD 0.121	BHD 0.109	33	عقارات سيف
	Services Sector	13,103,414	12.76	4,579,104	29.76	1,039						
BFM	Bahrain Flour Mills Co.	6,295	0.01	2,469	0.02	3	BHD 0.400	0.002	BHD 0.400	BHD 0.400	2	شركة البحرين لمطاحن الدقيق
POLTRY*	Delmon Poultry Co.	0	0	0	0	0	BHD 0.215	0.000	-	-	0	شركة دلمون للدواجن*
	Industrial Sector	6,295	0.01	2,469	0.02	3						
FAMILY	Bahrain Family Leisure Co.	5,176,000	5.04	643,430	4.18	8	BHD 0.106	(0.009)	BHD 0.106	BHD 0.104	6	الشركة البحرينية للترفيه العائلي
BTC	Bahrain Tourism Co.	208,000	0.20	68,502	0.45	16	BHD 0.338	0.014	BHD 0.338	BHD 0.320	11	شركة البحرين للسياحة
BANADER	Banader Hotels Co.	76,517	0.07	6,071	0.04	12	BHD 0.078	0.013	BHD 0.078	BHD 0.076	9	شركة بنادر للفنادق
BHOTEL	Gulf Hotels Group	287,087	0.28	170,278	1.11	10	BHD 0.585	(0.030)	BHD 0.620	BHD 0.585	8	مجموعة فنادق الخليج
NHOTEL	National Hotels Co.	2,035	0.002	831	0.01	4	BHD 0.445	0.000	-	-	3	شركة الفنادق الوطنية
	Hotel & Tourism Sector	5,749,639	5.60	889,112	5.78	50						
BMUSC*	Bankmuscat	0	0	0	0	0	BHD 0.560	0.000	-	-	0	بنك مسقط*
GLOBAL	Global Investment House	0	0	0	0	0	BHD 0.150	0.000	-	-	0	بيت الاستثمار العالمي
IIG*	International Investment Group	0	0	0	0	0	BHD 0.301	0.000	-	-	0	المجموعة الدولية للاستثمار*
SDTL*	Sudan Telecommunications Co.	0	0	0	0	0	\$0.480	0.000	-	-	0	الشركة السودانية للاتصالات*
UFC*	United Finance Company	0	0	0	0	0	\$0.346	0.000	-	-	0	الشركة المتحدة للتمويل*
	Non-Bahrain Companies	0	0	0	0	0						
SICO-C	Securities & Investment Co.	0	0	0	0	0	BHD 0.310	0.000	-	-	0	شركة الأوراق المالية و الاستثمار
UPI	United Papers Industries	0	0	0	0	0	BHD 0.420	0.000	-	-	0	الشركة المتحدة لصناعة الورق
	Closed Companies	0	0	0	0	0						
AUB.PREFA	AUB Class A Preference Share	0	0	0	0	0	\$0.430	0.000	-	-	0	اسهم البنك الأهلي المتحد الممتازة (1)
	Preferred Shares	0	0	0	0	0						
	Total Market	102,685,430	100.00	15,387,540	100.00	3,397						

* Adjusted Price

السعر المعدل

Financial Ratios

مؤشرات مالية

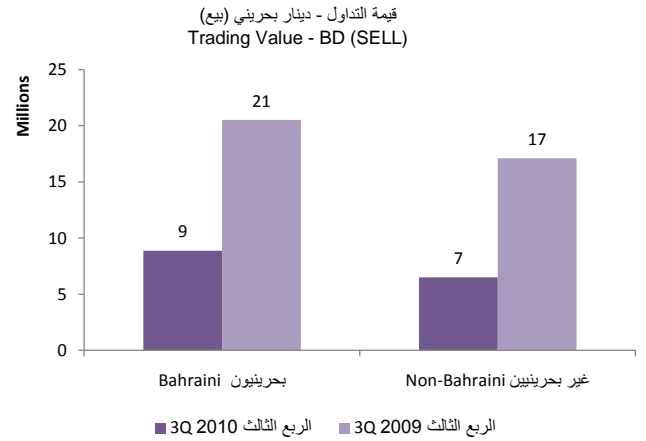
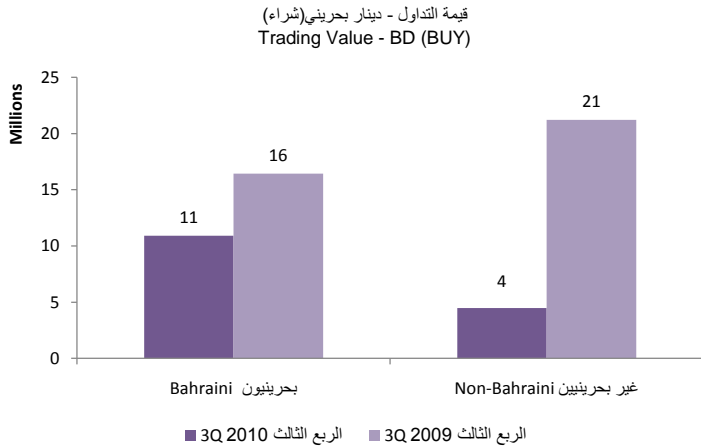
الرمز	COMPANY	مضاعف السهم (مرات)	ربح السهم (%)	القيمة السوقية إلى القيمة الدفترية للسهم(مرات)	العائد على حقوق المساهمين (%)	معدل دوران السهم (%)	رأس المال المدفوع (بنل)	الوزن من إجمالي القيمة السوقية	إجمالي القيمة السوقية (بنل)	الوزن من إجمالي القيمة السوقية	الشركة
SYMBOL		P/E Ratio (Times)	Dividend Yield	Price to Book Value (Times)	ROE	Share Turnover	Total Paid Up Capital (BD)	Weight from Total Paid-Up Capital (%)	Total Market Capitalisation (BD)	Weight from Total Market Capitalisation (%)	
AUB	Ahi United Bank	17.02	2.80	1.54	9.07	0.16	450,610,874	11.99	1,288,747,099	20.35	البنك الأهلي المتحد
SALAM	Al Salam Bank	7.20	6.49	0.58	7.04	1.02	149,706,383	3.98	115,273,915	1.82	مصرف السلام
BISB	Bahrain Islamic Bank	NM	0.00	0.75	(13.81)	0.02	72,858,940	1.94	106,374,052	1.68	بنك البحرين الإسلامي
BBK	BBK	10.38	5.73	1.59	15.16	0.29	85,135,612	2.26	371,191,270	5.86	بنك البحرين والكويت
KHCB	Khaleeji Commercial Bank	24.67	0.00	0.67	2.45	0.11	115,416,108	3.07	86,562,081	1.37	المصرف الخليجي التجاري
NBB	National Bank of Bahrain	11.62	5.47	2.06	17.74	0.11	77,760,000	2.07	497,664,000	7.86	بنك البحرين الوطني
BSB	The Bahraini Saudi Bank	NM	0.00	0.74	(9.21)	0.00	50,000,000	1.33	32,500,000	0.51	البنك البحرينى السعودى
	Commercial Banks Sector	13.79	3.69	1.37	8.10	0.20	1,001,487,917	26.64	2,498,312,417	39.46	قطاع البنوك التجارية
BARKA	Al Baraka Banking Group	12.33	4.05	0.96	7.56	0.03	298,018,500	7.93	441,067,380	6.97	مجموعة البركة المصرفية
ABC	Arab Banking Corporation	8.33	0.00	0.71	5.57	0.01	1,172,470,000	31.19	586,235,000	9.26	المؤسسة العربية المصرفية
BCFC	Bahrain Commercial Facilities Co.	7.67	7.61	1.06	13.79	0.07	16,335,000	0.43	75,141,000	1.19	شركة البحرين للتسهيلات التجارية
BMB	Bahrain Middle East Bank	NM	0.00	1.85	(141.74)	0.00	20,717,930	0.55	16,486,417	0.26	بنك البحرين و الشرق الأوسط
ESTERAD	Esterad Investment Co.	NM	0.00	0.68	(6.81)	1.17	15,500,000	0.41	36,890,000	0.58	شركة أستوراد الإستثمارية
GFH	Gulf Finance House	NM	0.00	0.52	(168.09)	0.25	235,922,734	6.28	89,364,672	1.41	بيت التمويل الخليجي
GMG	Gulf Monetary Group (Suspended)	NA	NA	NM	NA	0.00	60,320,000	1.60	11,200,000	0.18	المجموعة الخليجية للمال (موقوف عن التداول)
INOVEST	INOVEST	12.27	0.00	0.63	4.77	0.13	43,205,893	1.15	57,247,808	0.90	نوفست
INVCORP	Investcorp Bank	NA	NA	NM	NA	0.00	75,400,000	2.01	448,946,680	7.09	الفستكروب
ITHMR	Ithmaar Bank	NM	0.00	0.51	(33.03)	1.51	264,281,738	7.03	142,712,138	2.25	بنك الامار
TAIB	Taib Bank	NM	0.00	2.86	(25.31)	0.00	42,360,661	1.13	115,644,605	1.83	بنك طيب
UGB	United Gulf Bank	75.02	1.21	1.67	2.22	0.12	78,381,482	2.08	324,337,165	5.12	بنك الخليج المتحد
UGIC	United Gulf Investment Co.	7.34	5.77	0.81	10.97	0.00	20,000,000	0.53	26,000,000	0.41	الشركة الخليجية المحددة للاستثمار
	Investment Sector	14.70	1.47	0.86	(13.05)	0.15	2,342,913,938	62.32	2,371,272,865	37.45	قطاع الاستثمار
AHLIA	Al Ahlia Insurance Co.	7.20	1.39	1.53	15.94	0.08	5,402,801	0.14	19,450,085	0.31	شركة التأمين الأهلية
ARIG	Arab Insurance Group	5.00	12.50	0.39	8.17	0.09	82,940,000	2.21	41,470,000	0.65	المجموعة العربية للتأمين
BKIC	Bahrain Kuwait Insurance Co.	10.15	3.28	1.78	16.52	0.03	6,500,000	0.17	43,550,003	0.69	الشركة البحرينية الكويتية للتأمين
BNH	Bahrain National Holding	10.49	5.05	1.10	10.31	2.88	11,350,000	0.30	44,946,000	0.71	شركة البحرين الوطنية القابضة
TAKAFUL	Takaful Insurance Co.	112.40	0.00	2.70	2.31	0.00	6,250,000	0.17	18,125,000	0.29	شركة التكافل الوالية
	Insurance Sector	8.87	5.43	0.89	10.06	0.81	112,442,801	2.99	167,541,088	2.85	قطاع التأمين
BASREC	Bahrain Ship Repairing & Eng. Co.	9.59	3.07	1.28	11.46	0.05	1,400,000	0.04	22,820,000	0.36	شركة البحرين لتصليح السفن والهندسة
CPARK	Bahrain Car Parks Co.	11.25	7.02	0.99	8.81	0.04	7,031,723	0.19	12,024,246	0.19	شركة البحرين لمواقف السيارات
CINEMA	Bahrain Cinema Co.	9.29	6.41	1.09	11.75	0.03	4,599,192	0.12	35,803,498	0.57	شركة البحرين للسينما
DUTYF	Bahrain Duty Free Shop Complex	6.11	6.99	1.57	19.85	0.46	6,795,360	0.18	48,586,824	0.77	شركة مجمع البحرين للأسواق الحرة
BMMI	Bahrain Maritime & Mercn. Int. Co.	6.44	8.93	1.43	20.21	0.33	12,101,533	0.32	67,768,586	1.07	شركة البحرين للملاحة و التجارة الوالية
BATELCO	Bahrain Telecommunications Co.	7.61	9.01	1.62	21.29	0.36	144,000,000	3.83	799,200,000	12.62	شركة البحرين للاتصالات
TRAFICO	General Trading & Food Process Co.	13.90	5.76	1.09	7.78	0.24	8,067,505	0.21	22,427,664	0.35	الشركة العامة للتجارة وصناعة الأغذية
NASS	Nass Corporation BSC.	3.22	9.71	0.89	27.54	1.87	22,000,000	0.59	45,320,000	0.72	شركة ناس
SEEF	Seef Properties	7.40	4.50	0.51	6.98	0.57	46,000,000	1.22	51,060,000	0.81	عقارات سيف
	Services Sector	7.35	8.32	1.37	18.64	0.41	251,986,313	6.70	1,105,010,818	17.45	قطاع الخدمات
BFM	Bahrain Flour Mills Co.	8.70	5.00	0.63	6.98	0.02	2,483,250	0.07	9,933,000	0.16	شركة البحرين لمطاحن الفريك
POLTRY	Delmon Poultry Co.	4.89	9.29	0.50	9.85	0.00	3,120,928	0.08	6,721,348	0.11	شركة دلمون للواحد
	Industrial Sector	6.89	6.40	0.57	8.30	0.01	5,604,178	0.15	16,654,348	0.26	قطاع الصناعة
FAMILY	Bahrain Family Leisure Co.	NM	0.00	0.93	(15.08)	15.18	4,000,000	0.11	4,240,000	0.07	الشركة البحرينية للترفيه العائلي
BTC	Bahrain Tourism Co.	7.04	5.92	0.79	11.24	0.28	7,200,000	0.19	24,336,000	0.38	شركة البحرين للسياحة
BANADER	Banader Hotels Co.	NM	0.00	1.21	0.33	0.05	9,000,000	0.24	11,700,000	0.18	شركة بنادر للفنادق
BHOTEL	Gulf Hotels Group	8.73	5.13	2.01	20.83	0.19	15,030,774	0.40	87,930,026	1.39	مجموعة فنادق الخليج
NHOTEL	National Hotels Co.	7.30	4.49	0.70	9.55	0.00	10,000,000	0.27	44,500,000	0.70	شركة الفنادق الوطنية
	Hotel & Tourism Sector	8.41	4.36	1.14	11.91	0.51	45,230,774	1.20	172,706,026	2.73	قطاع الفنادق و السياحة
	Total Market	11.46	3.92	1.13	0.93	0.24	3,759,665,921	100.00	6,331,497,562	100.00	إجمالي السوق
SICO-C	Securities & Investment Co.	44.29	1.61	2.45	5.73	0.00	42,528,369	96.97	131,837,943	94.62	شركة الأوراق المالية و الاستثمار
UPI	United Papers Industries	8.94	4.76	1.57	16.15	0.00	1,784,750	4.03	7,495,950	5.38	الشركة المتحدة لصناعة الورق
	Closed Companies	36.19	1.76	2.38	6.58	0.00	44,313,119	100.00	139,333,893	100.00	الشركات المغلقة
BMUSC	Bankmuscat	8.35	3.50	1.08	10.37	0.00	131,814,238	17.39	754,318,581	58.05	بنك مسقط
GLOBAL	Global Investment House	NM	0.00	0.87	(90.44)	0.00	171,271,704	22.60	196,864,028	15.15	بيت الاستثمار العالمي
IIG	International Investment Group	NA	NA	NM	NA	0.00	59,599,807	7.86	137,440,552	10.58	المجموعة الوالية للاستثمار
SDTL	Sudan Telecommunications Co.	12.01	10.41	0.28	2.28	0.00	370,706,712	48.91	178,101,690	13.71	الشركة السودانية للاتصالات
UFC	United Finance Company	33.31	0.00	1.08	3.04	0.00	24,476,177	3.23	32,620,126	2.51	الشركة المتحدة لتمويل
	Non-Bahrain Companies	11.01	3.45	0.73	(6.53)	0.00	757,868,638	100.00	1,299,344,977	100.00	الشركات غير البحرينية
AUB.PREF.#	AUB Class A Preference Share	N/AP	6.74	N/AP	N/AP	0.00	47,125,000	100.00	81,055,000	100.00	أسهم البنك الأهلي المتحد الممتازة (أ)
	Preferred Shares	N/AP	2.66	N/AP	N/AP	0.00	47,125,000	100.00	81,055,000	100.00	الأسهم الممتازة

N/AP: Not Applicable
NA: Not Available
NM: Not Meaningful

N/AP: غير قابل للتطبيق
NA: غير متوفرة
NM: غير معني

قيمة الاسهم المتداولة (دينار) في الربع الثالث-2010 ValueTraded (BD) 3Q10						
	بحرينيون Bahraini		غير بحرينيين Non-Bahraini		المجموع Total	
	قيمة التداول Traded	نسبة من اجمالي القيمة المتداولة % of Total Value Traded	قيمة التداول Value Traded	نسبة من اجمالي القيمة المتداولة % of Total Value Traded		
Buy	10,903,172	70.86%	4,484,367	29.14%	15,387,539	الشراء
Sell	8,883,058	57.73%	6,504,482	42.27%	15,387,540	البيع
Totals	19,786,230	64.29%	10,988,849	35.71%	30,775,079	المجموع

قيمة الاسهم المتداولة (دينار) في الربع الثالث-2009 ValueTraded (BD) 3Q09						
	بحرينيون Bahraini		غير بحرينيين Non-Bahraini		المجموع Total	
	قيمة التداول Traded	نسبة من اجمالي القيمة المتداولة % of Total Value Traded	قيمة التداول Value Traded	نسبة من اجمالي القيمة المتداولة % of Total Value Traded		
Buy	16,423,475	43.64%	21,214,196	56.36%	37,637,671	الشراء
Sell	20,523,713	54.53%	17,113,958	45.47%	37,637,671	البيع
Totals	36,947,188	49.08%	38,328,154	50.92%	75,275,342	المجموع



Brokers Activity (Buy & Sell)

نشاط الوسطاء (بيعاً وشراءً)

Brokers	إجمالي القيمة (دينار) Total Value (BD)	الوزن من إجمالي السوق Weight from Total Market (%)	إجمالي الكمية (سهم) Total Volume (Shares)	الوزن من إجمالي السوق Weight from Total Market (%)	عدد الصفقات No. of Transactions	الوزن من إجمالي السوق Weight from Total Market (%)	الوسطاء
Securities & Investment Co.	7,999,311	25.99	48,001,787	23.37	1,217	17.91	شركة الأوراق المالية والاستثمار
GULF Securities	7,306,082	23.74	68,422,555	33.32	1,751	25.77	شركة الخليج للأوراق المالية
BBK	3,786,146	12.30	22,793,761	11.10	769	11.32	بنك البحرين والكويت
Ahli United Bank	3,429,210	11.14	12,444,558	6.06	474	6.98	البنك الأهلي المتحد
Nasser Khosrou	2,441,276	7.93	11,662,135	5.68	684	10.07	ناصر خسرو
Al Ahlia Securities	1,777,454	5.78	17,989,901	8.76	702	10.33	الأهلية للأوراق المالية
Yousif Al-Ajaji	1,382,862	4.49	11,018,808	5.37	683	10.05	يوسف العجاجي
GLOBAL Investment House	923,555	3.00	3,093,188	1.51	65	0.96	بيت الاستثمار العالمي
TAIB Securities	768,365	2.50	4,524,607	2.20	269	3.96	شركة طيب للأوراق المالية
Abdulla Zain Al-Abedeem	711,367	2.31	3,448,927	1.68	136	2.00	عبدالله زين العابدین
Mubasher Financial Services	249,453	0.81	1,970,633	0.96	44	0.65	مباشر للخدمات المالية
Total Market	30,775,081	100	205,370,860	100	6,794	100	إجمالي نشاط الوسطاء

Mutual Funds

صناديق الاستثمار

Fund Name	Issue Manager	صافي قيمة الموجودات NAV	Type	النوع	الجهة المصدرة	اسم الصندوق
Unit Investment Bank	Islamic DEV.Bank	\$1.000	Open-End	مفتوح	البنك الإسلامي للتنمية	صندوق حصص الاستثمار - البنك الإسلامي للتنمية (إسلامي) \$
SICO Selected Securities (SSS)	SICO Funds Company EC	BHD 0.173	Open-End	مفتوح	شركة سيكو للصناديق الاستثمارية	صندوق سيكو للأوراق المالية المختارة (د.ب)
Khaleej Equity Fund	SICO Funds Company EC	\$202.65	Open-End	مفتوح	شركة سيكو للصناديق الاستثمارية	صندوق أسهم الخليج
SICO Gulf Equity Fund	SICO Fund Company III B.S.C. (c)	\$96.01	Open-End	مفتوح	شركة سيكو للصناديق الاستثمارية III ش.م.ب (مقفلة)	صندوق سيكو للأسهم الخليجية
SICO Arab Financial Fund	SICO Fund Company II B.S.C. (c)	\$10.9362	Open-End	مفتوح	شركة سيكو للصناديق الاستثمارية II ش.م.ب (مقفلة)	صندوق سيكو المالي العربي
SICO Money Market Fund	SICO Fund Company V B.S.C. (c)	\$10.0312	Open-End	مفتوح	صندوق سيكو الاستثماري V (مقفلة)	صندوق سيكو لسوق النقد
First Arabian Equity 2000 Fund *	First Investment Funds E.C. (Company)	\$20.490	Open-End	مفتوح	صناديق الأولى للاستثمار	صندوق الأولى للأسهم العربية 2000 (\$) (الإسلامي) *
Makaseb Emirates Equity Fund	Makaseb Fund Company	\$5.28288	Open-End	مفتوح	شركة مكاسب للصناديق الاستثمارية	صندوق مكاسب للأسهم الإماراتية
Makaseb Qatar Equity Fund	Makaseb Fund Company	\$7.373674	Open-End	مفتوح	شركة مكاسب للصناديق الاستثمارية	صندوق استثمار مكاسب قطر
Makaseb Emirates Opportunities Fund	Makaseb Fund Company	\$4.248356	Open-End	مفتوح	شركة مكاسب للصناديق الاستثمارية	صندوق مكاسب لفرص الاستثمار الإماراتية
Makaseb Arab Tigers Fund	Makaseb Fund Company	\$7.830540	Open-End	مفتوح	شركة مكاسب للصناديق الاستثمارية	صندوق مكاسب للنمو العربي
Makaseb Income Fund	Makaseb Fund Company	\$9.97752	Open-End	مفتوح	شركة مكاسب للصناديق الاستثمارية	صندوق دخل مكاسب
Al-Tawfeek Arab Telecommunication Fund	Al Tawfeek Company for Investment Funds Limited	\$120.6355	Open-End	مفتوح	شركة التوفيق للصناديق الاستثمارية المحدودة	صندوق التوفيق للإصالات العربية
Al-Tawfeek Gulf Equity Fund	Al Tawfeek Company for Investment Funds Limited	\$65.4170	Open-End	مفتوح	شركة التوفيق للصناديق الاستثمارية المحدودة	صندوق التوفيق للأسهم الخليجية
Global Opportunistic Fund	Global Investment House	\$76.233	Close-End	مغلق	بيت الاستثمار العالمي	صندوق جلوبل للقطاعات
Global GCC Large Cap Fund	Global Investment House	\$100.22	Open-End	مفتوح	بيت الاستثمار العالمي	صندوق جلوبل للشركات الخليجية الرائدة
Global Inceasable Guaranteed Fund	Global Investment House	KWD 1,008.894	Close-End	مغلق	بيت الاستثمار العالمي	صندوق جلوبل ذو الضمان المتزايد
The Zenith Fund	Global Investment House	\$102.00	Open-End	مفتوح	بيت الاستثمار العالمي	صندوق القمة
Global US Dollar Money Market Fund	Global Investment House	\$137.033	Open-End	مفتوح	بيت الاستثمار العالمي	صندوق جلوبل لسوق النقدي بالدولار الأمريكي
Delmon Fund	Global Investment House	BHD 149.562	Open-End	مفتوح	بيت الاستثمار العالمي	صندوق دلمون
Global US Equity Index Fund	Global Investment House	\$80.441	Open-End	مفتوح	بيت الاستثمار العالمي	صندوق جلوبل لمؤشر الأسهم الأمريكية
Global GCC Real Estate Fund	Global Investment House		Close-End	مغلق	بيت الاستثمار العالمي	صندوق الخليج العقاري
Global European Equity Index Fund	Global Investment House	€ 97.826	Open-End	مفتوح	بيت الاستثمار العالمي	صندوق جلوبل لمؤشر الأسهم الأوروبية
Global Distressed Fund	Global Investment House	\$161.49	Open-End	مفتوح	بيت الاستثمار العالمي	صندوق جلوبل للشركات المتعثرة
Global US Dollar Islamic Money Market Fund	Global Investment House	\$111.700	Open-End	مفتوح	بيت الاستثمار العالمي	صندوق جلوبل الإسلامي لسوق النقدي بالدولار الأمريكي
Global Egypt Fund	Global Egypt Fund Company B.S.C. (Closed)	\$61.72539	Open-End	مفتوح	شركة صندوق استثمار جلوبل مصر (مقفلة)	صندوق جلوبل مصر
Global Islamic Fund of Funds	Global Fund Company (Bahrain) E.C.	\$88.76702	Open-End	مفتوح	شركة صندوق جلوبل الاستثماري (البحرين)	صندوق جلوبل للصناديق الإسلامية
Global Jordan Fund	Jordan Fund Company B.S.C. (Closed)	\$73.73	Open-End	مفتوح	شركة صندوق استثمار الأردن (مقفلة)	صندوق جلوبل الأردن
Global GCC Islamic Fund	Global GCC Islamic Fund Company B.S.C (Closed)	\$77.36597	Open-End	مفتوح	شركة صندوق جلوبل الخليجي الإسلامي (مقفلة)	صندوق جلوبل الخليجي الإسلامي
Palestine Dedicated Fund	Palestine Dedicated Fund Company B.S.C (Closed)	\$89.38	Open-End	مفتوح	شركة صندوق استثمار فلسطين (مقفلة)	صندوق فلسطين الاستثماري
Global Energy, Petrochemical and Downstream Industries Fund	Global Energy, Petrochemical and Downstream Industries Fund Cmpny B.S.C (Closed)	\$97.52	Open-End	مفتوح	شركة صندوق جلوبل للطاقة والبتروكيماويات والصناعات التحويلية (مقفلة)	صندوق جلوبل للطاقة والبتروكيماويات والصناعات التحويلية
Alpha MENA Fund	Alpha MENA Fund Company B.S.C (Closed)	\$53.67	Open-End	مفتوح	شركة صندوق ألفا مينا (مقفلة)	صندوق ألفا مينا
NBK GULF EQUITY FUND	NBK Gulf Equity Funds Company B.S.C (c)	\$0.92736	Open-End	مفتوح	شركة صندوق إن بي كي للأسهم الخليجية ش.م.ب (مقفلة)	صندوق الوطني للأسهم الخليجية
NBK QATAR EQUITY FUND	NBK Gulf Equity Funds Company B.S.C (c)	\$1.06471	Open-End	مفتوح	شركة صندوق إن بي كي للأسهم الخليجية ش.م.ب (مقفلة)	صندوق الوطني للأسهم القطرية
Markaz Gulf Fund	Markaz Gulf Fund Comoany B.S.C ©	\$2.66	Open-End	مفتوح	شركة صندوق المركز الخليجي ش.م.ب (مقفلة)	صندوق المركز الخليجي

As given by Issuer

* NAV per unit

1 % change indicates 12 -months return

E= Estimated

A=Accurate

Bond-Sukuk / Issuer اسم السند / جهة الإصدار	Symbol Code رمز السند	Size حجم الإصدار	Coupon Rate/Return سعر الفائدة / العائد	Period for Annual Payment		Issuance Price سعر الإصدار	Date تاريخ		
				From من	To إلى		Issuance الإصدار	Listing الإخراج	Due الاستحقاق
Alba Floating Rate Bonds 2013 سندات الومنيوم البحرين - 2013	ALBA.2013	\$ 200,000,000	1.4260% p.a.	17/09/2010	15/03/2011	\$ 1000	18/06/2003	26/06/2003	15/03/2013
Ijarah Sukuk in Bahraini Dinar by BMA صكوك الإيجاره بالدينار البحريني صادر من مؤسسة نقد البحرين	ILS10.2014	BD 40,000,000	5.125% p.a.	20/07/2010	20/01/2011	BD 10,000	20/07/2004	10/08/2004	20/07/2014
Islamic Govt. Leasing Sukuk (12 Issue) 2011 صكوك التأجير الإسلامية الحكومية (الإصدار الثاني عشر) - 2011	ILS12.2011	\$230,000,000	5.60% p.a.	21/05/2010	21/11/2010	100%	21/11/2005	23/01/2006	21/11/2011
Sukuk Al Musharaka (Investment DAR Sukuk Co.) - 2010 صكوك المشاركة الصادرة عن شركة دار صكوك للاستثمار - 2010	MUSH.SK06	\$100,000,000	7.347% (6 mth USD Libor plus 2% Margin)	27/04/2010	27/10/2010	100%	27/10/2005	28/06/2006	26/10/2010
Bahrain Commercial Facilities (FRN) Sixth Issue - 2011 سندات شركة البحرين للتسهيلات التجارية - الإصدار السادس - 2011	BCF6.2011	BD 10,000,000	0.95% above the 6 months BIBOR (min of 3% p.a.)	19/06/2010	19/12/2010	100%	19/06/2006	20/07/2006	19/06/2011
Sukuk Al Manafa'a (Golden Belt 1 Sukuk Co. BSC (c)) - 2012 صكوك المتافع الصادرة من شركة جولدن بيلت 1 صكوك ش.م.ب (مغلقة) - 2012	MANAFAA	\$ 650,000,000	Six Months USD LIBOR plus 0.85% P.A	15/05/2010	15/11/2010	100%	15/05/2007	27/06/2007	15/05/2012
Dar Al-Arkan 2 Sukuk (Dar Al-Arkan International Sukuk Company) صكوك دار الأركان 2 الصادرة عن شركة دار الأركان الدولية للصكوك	ARKAN.SUK2	\$1,000,000,000	LIBOR + Margin 2.25% p.a. Payable quarterly	16/01/2010	16/10/2010	\$100,000	16/07/2007	14/02/2008	16/07/2012
Government Islamic Lease (Ijara) Securities Sukuk صكوك التأجير الإسلامية الحكومية - مملكة البحرين	GIL12.SUK	BD 95,000,000	(30) basis point over LIBOR payable every six months	03/04/2010	03/10/2010	BD 10,000	10/03/2007	21/2/2008	10/03/2012
Government Islamic Lease (Ijara) Securities Sukuk صكوك التأجير الإسلامية الحكومية - مملكة البحرين	GIL16.SUK	BD 165,000,000	3.75% p.a.	24/03/2010	24/09/2010	100%	24/09/2009	15/10/2009	24/09/2012
IFC Hilal Sukuk صكوك الهلال (مؤسسة التمويل الدولية)	IFC.SUK	\$100,000,000	3.037%payable every six months	05/03/2010	11/03/2010	100%	3/11/2009	4/11/2009	3/11/2014

Brokers & Members

الوسطاء والأعضاء

Brokers & Members Names	صندوق البريد P.O. BOX	الهاتف Phone	الفاكس Fax	الموقع الإلكتروني WebSite	البريد الإلكتروني Email	اسماء الوسطاء والأعضاء
Abdulla Zain Al-Abedeem	1297	17 214738	17 246661	-	-	عبدالله زين العابدين
Ahli United Bank	2424	17 585858	17 580542	www.ahliunited.com	info@ahliunited.com	البنك الأهلي المتحد
BBK	597	17 207262	17 216164	www.bbkonline.com	ecall_ebank@bbkonline.com	بنك البحرين والكويت
Al Ahlia Securities	10106	17 207070	17 250800	-	-	الأهلية للأوراق المالية
Global Investment House	855	17 210011	17 210222	www.globalinv.net	www.globalinv.net	بيت الاستثمار العالمي للوساطة
Gulf Securities Company	11884	17 272578	17 258780	-	-	شركة الخليج للأوراق المالية
Nasser Abbas Khosrou	20330	17 270130	17 271267	-	-	ناصر عباس خسرو
Securities & Investment Co.	1331	17 515000 / 17 515200	17 530603 / 17 514000	www.sico-bahrain.com	sico@batelco.com.bh	شركة الأوراق المالية والاستثمار
TAIB Securities Co.	20485	17 549494	17 531213	www.taibdirect.com	taibdirect@taib.com	شركة طيب للأوراق المالية
U.G.B Securities Company	5964	17 533233	17 531953	www.uqbbh.com	info@uqbbah.com	شركة بنك الخليج المتحد للأوراق المالية
Yousif Al-Ajaji	17	17 261006	17 262948	-	ajaji001@yahoo.com	يوسف حسن العجاجي
Mubasher Financial Services	75782	17 556139	17 556124	-	-	شركة مباشر للخدمات المالية
HSBC Bank Middle East Limited	57	17 569499 / 17 569571	17 569574	www.hsbcnet.com	custodybahrain@hsbc.com	بنك إتش إس بي سي الشرق الأوسط
Standard Chartered Bank	29	17 209445	17228363	www.standardchartered.com	mohammad.ata.karim@sc.com	بنك ستاندرد تشارترد
Gulf Custody Company	20400	17 382666	17 382555	gulfcustody.com	info@gulfcustody.com	الشرك الخليجية لحفظ الأوراق المالية
Citibank N.A. Bahrain	548	17 584148	17 588507	www.citi.com	abdulla.aljanahi@citi.com	سيتي بنك - البحرين
SICO Funds Services Company	20233	17516061	17531777	www.sico-bahrain.com	amal.alnaser@sicobahrain.com	شركة سيكو لخدمات الصناديق الاستثمارية