3Q/14

بورصة البحرين
BAHRAIN BOURSE

نشرة التداول الفصلية

Quarterly Trading Bulletin

July – September 2014 يوليو- سبتمبر

www.bahrainbourse.com.bh

Contents المحتويات

Market Performance & Activity	1	أداء ونشاط السوق
BHB Indices	2	مؤشرات البورصة
Market at a Glance	3	احصاءات موجزة
Sectors at a Glance	4	احصاءات قطاعية
Quarterly Trading Activity	5	حركة التداول الفصلية
Financial Ratios	6	مؤشرات مالية
Trading Nationality Wise	7	التداول وفقاً للجنسية
Brokers Activity (Buy & Sell)	8	نشاط الوسطاء (بيعاً وشراءً)
Mutual Funds	9	صناديق الاستثمار
Bonds & Sukuk	10	السندات والصكوك
Brokers & Members	11	الوسطاء والأعضاء

3Q 14

نشـــــرة التداول الفصلية
Quarterly Trading Bulletin
July-September 2014 يوليو-سبتمبر

بورصـــة البحـــرين
BAHRAIN BOURSE

Market Performance

The Bahrain All Share Index closed at the end of 3Q 14 at 1,476.02 recording a YTD increase of 23.63%.

Market Capitalization of the BHB stood at BD 8.47bn by the end of the quarter, increasing from BD 6.61bn in 3Q 13, with a growth of 10.82%.

The third quarter of 2014 witnessed an increase of 12.61% in the value of shares traded compared to 3Q 13 with a total trading value of BD 31.34mn. Also, the total volume decreased by 10.06%, reaching 133.45mn shares while the number of transactions increased by 1.02%

Most of the trading activity was concentrated in the Commercial Banks sector with a value of BD20.99 mn that captured 66.96% of the total value of shares traded during 3Q 14, which comprised of 74.36% of the total volume of shares traded in the market.

During the quarter, the market witnessed BD37.48 mn value of shares traded by Bahraini investors capturing 59.78% and BD25.21 mn by Non-Bahraini investors capturing 40.22%.

The market breadth showed that advancers outperformed decliners by a margin of 16:13 and 18 scrips remained unchanged.

أداء البورصة

أقفل مؤشر البحرين العام عند مستوى 1,476.02 نقطة بنهاية الربع الثالث من عام 2014، مسجلا ارتفاعا بنسبة 23.63% مقارنة بمطلع العام.

بلغت القيمة السوقية للسوق بنهاية الربع الثالث 8.47 مليار دينار بحريني مقارنة بـ 6.61 مليار دينار في الربع الثالث من عام 2013، مسجلة ارتفاعا بنسبة 28.03%.

تم تداول 133.45 مليون سهم بقيمة 31.34 مليون دينار في الربع الثالث من عام 2014، وقد سجلت قيمة التداول مقارنة بالربع االثالث من عام 2013 ارتفاعا بنسبة 12.61% ، في حين سجلت كمية التداول انخفاضا بنسبة 10.06%. اما عدد الصفقات فقد ارتفع بنسبة 1.02%.

استحوذ قطاع االبنوك التجارية على 66.96% من مجمل قيمة الأسهم المتداولة والتي بلغت 20.99 مليون دينار، أي ما يعادل 74.36% من إجمالي كمية الأسهم المتداولة.

بلغت قيمة تداولات المستثمرين البحرينيين في الربع الثالث من العام الجاري 37.48 مليون دينار، مشكلة 59.78% من إجمالي قيمة التداولات خلال الفترة، في حين بلغت نسبة الغير بحرينيين 40.22% أي ما قيمته 25.21 مليون دينار.

أما بصدد حركة أسعار الأسهم، فقد ارتفعت أسهم 16 شركة مقابل انخفاض 13 شركات، في حين حافظت 18 شركة على أسعارها السابقة.

BHB Indices — مؤشرات البورصة

Indices	الربع الثالث 2014 3Q 14	الربع الثالث 2013 3Q 13	التغير (نقطة) Change (points)	التغير (%) Change (%)	التغير منذ مطلع العام (%) YTD Change (%)	المؤشرات
Bahrain All Share Index	1,476.02	1,193.93	282.09	23.63	18.19	مؤشر البحرين العام
Dow Jones Bahrain Index	128.87	106.45	22.42	21.06	16.45	مؤشر داو جونز البحرين
Esterad Index	1,520.74	1,218.60	302.14	24.79	19.72	مؤشر استيراد

Daily Trading Averages — متوسط التداولات اليومية

	الربع الثالث 2014 3Q 14	الربع الثالث 2013 3Q 13	التغير Change	التغير (%) Change (%)	
Total Trading Days	63	63	0	0	مجموع أيام التداول
Average Value of Shares (BD)	497,461	441,751	55,710	12.61	متوسط قيمة الأسهم (دينار)
Average Volume of Shares	2,118,277	2,355,104	(236,827)	(10.06)	متوسط كمية الأسهم
Average no. of transactions	42	42	0	1.02	متوسط عدد الصفقات

Monthly Comparison — مقارنة شهرية

Month	مؤشر البحرين العام Bahrain All Share Index	القيمة السوقية (دينار) Market Capitalization (BD)	قيمة الاسهم المتداولة (دينار) Value of Shares Traded (BD)	كمية الاسهم المتداولة Volume of Shares Traded	عدد الصفقات No. of Transactions	الشهر
July	1,471.70	8,372,216,600	6,574,895	25,117,914	706	يوليو
August	1,472.16	8,408,769,187	13,007,731	57,647,266	897	أغسطس
September	1,476.02	8,468,839,551	11,757,435	50,686,271	1,069	سبتمبر
Total	-	-	31,340,061	133,451,451	2,672	المجموع

Summary of Listings — ملخص الادراج

Number of Companies	47	عدد الشركات
Number of Mutual Funds	22	عدد الصناديق
Number of Bonds & Sukuk	9	عدد السندات والصكوك
Preferred Shares	1	الأسهم الممتازة

Market Breadth — اتساع السوق

Advancers	16	الأسهم المرتفعة
Decliners	13	الأسهم المنخفضة
Unchanged	18	بدون تغيير
Total Companies	47	المجموع

Indices	الربع الثالث 2014 3Q 14	الربع الثالث 2013 3Q 13	التغير (نقطة) Change (points)	التغير (%) Change (%)	المؤشرات
Bahrain All Share Index	**1,476.02**	**1,193.93**	**282.09**	**23.63**	**مؤشر البحرين العام**
Commercial Banks	2,916.96	2,287.76	629.20	27.50	البنوك التجارية
Investment	818.24	592.43	225.81	38.12	الاستثمار
Insurance	1,928.87	1,817.94	110.93	6.10	التأمين
Services	1,434.32	1,258.30	176.02	13.99	الخدمات
Industrial	860.67	873.87	(13.20)	(1.51)	الصناعة
Hotels & Tourism	3,815.58	3,376.48	439.10	13.00	الفنادق والسياحة
Dow Jones Bahrain Index	**128.87**	**106.45**	**22.42**	**21.06**	**مؤشر داوجونز البحرين**
Esterad Index	**1,520.74**	**1,218.60**	**302.14**	**24.79**	**مؤشر استيراد**

أداء مؤشر البحرين العام خلال الربع الثالث من عام 2014 (نقاط)
Bahrain All Share Index Performance 3Q 14 (Points)

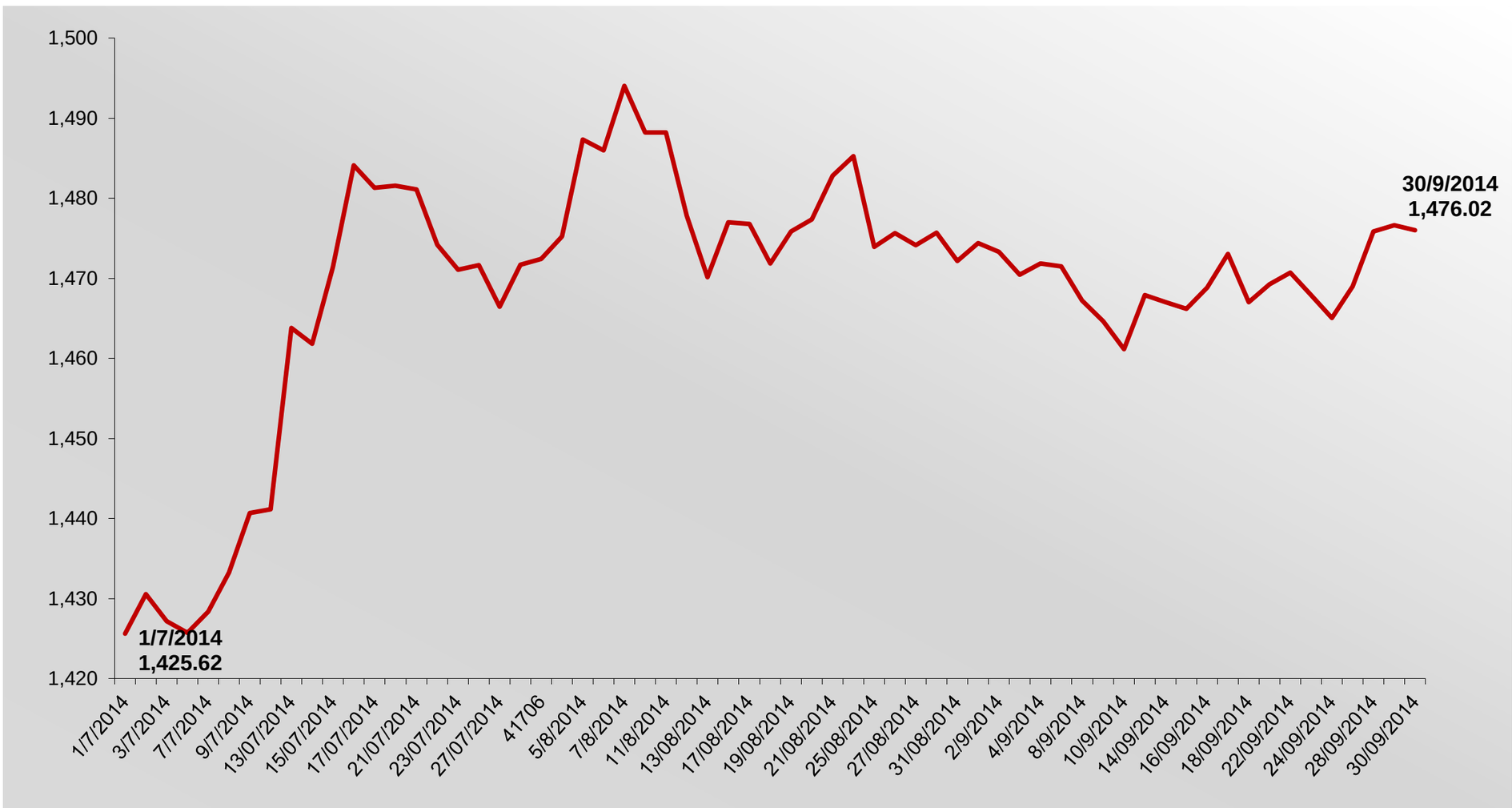

Most Active Companies
الشركات الاكثر نشاطا

In Terms of Volume
من حيث الكمية

الشركة Company	الكمية Volume	النسبة من اجمالي السوق % From Total Market
AUB	47,848,716	35.85
ITHMR	23,628,803	17.71
SALAM	15,389,307	11.53
KHCB	10,084,796	7.56
BTC	6,906,973	5.18
Total المجموع	103,858,595	77.83

In Terms of Value
من حيث القيمة

الشركة Company	القيمة (دينار) Value (BD)	النسبة من اجمالي السوق % From Total Market
AUB	14,652,552	46.75
SALAM	3,244,660	10.35
ALBH	2,843,963	9.07
BATELCO	1,855,376	5.92
ITHMR	1,495,953	4.77
Total المجموع	24,092,504	76.87

Top Advancers & Top Decliners
الاسهم الاكثر ارتفاعا والأسهم الأكثر انخفاضا

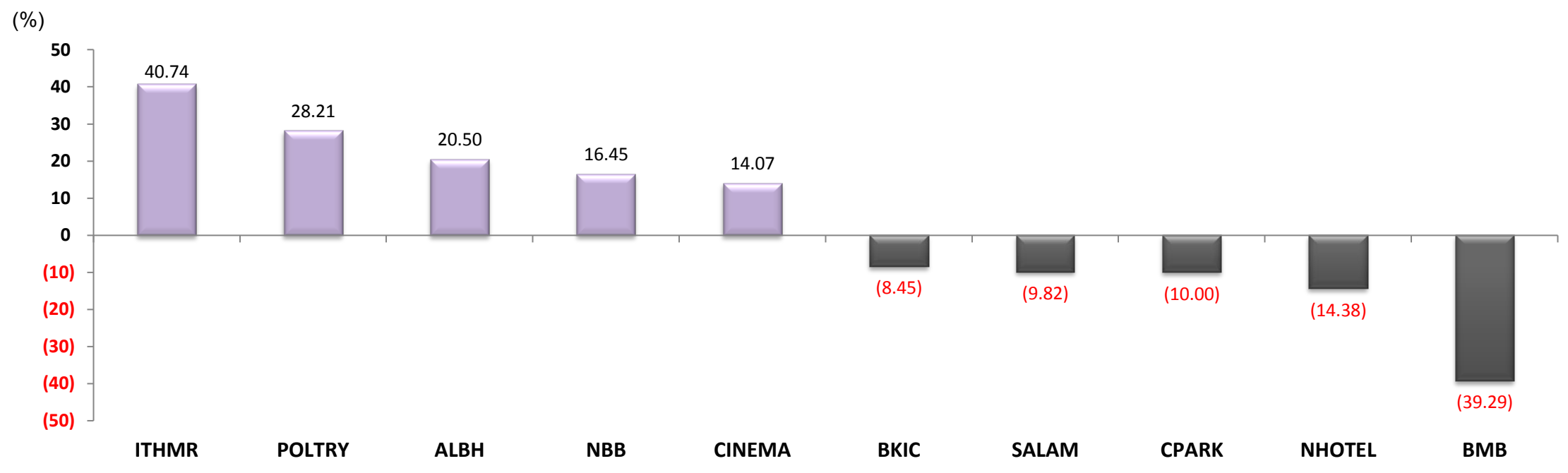

الشركـــات الخمس الاكبر حجما مـــن حيـــث القيمـــة السوقيـــة
Largest 5 Companies in Terms of Market Capitalization

الشركة Company	القيمة السوقية (دينار) Market Capitalization (BD)	النسبة من اجمالي السوق % From Total Market
AUB	1,844,535,962	21.78
NBB	832,692,960	9.83
ABC	820,729,000	9.69
ALBH	759,700,000	8.97
BATELCO	582,120,000	6.87
Total المجموع	4,839,777,922	57.15

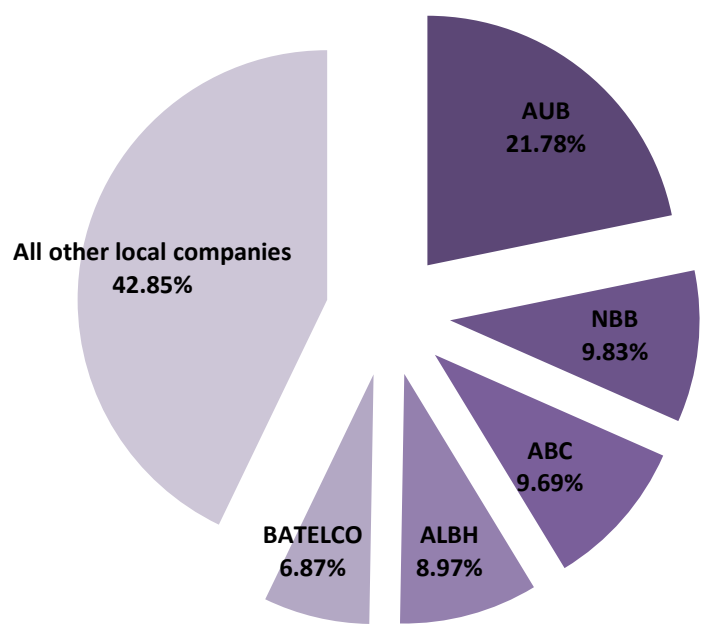

Market Capitalization (BD) — القيمة السوقية (دينار بحريني)

Sectors	الربع الثالث 2014 3Q 14	الربع الثالث 2013 3Q 13	التغير Change (%)	الوزن النسبي من الربع الحالي Weight from (%) Current Quarter	القطاعات
Commercial Banks	4,028,884,391	2,987,260,468	34.87	47.57	البنوك التجارية
Investment	2,197,458,714	1,539,808,694	42.71	25.95	الاستثمار
Insurance	171,355,643	161,501,057	6.10	2.02	التأمين
Services	1,088,670,430	955,096,029	13.99	12.86	الخدمات
Industrial	778,002,483	789,944,011	(1.51)	9.19	الصناعة
Hotels & Tourism	204,467,889	180,973,417	12.98	2.41	الفنادق والسياحة
Total Market	**8,468,839,550**	**6,614,583,676**	**28.03**	**100**	**اجمالي السوق**

Trading Value (BD) — قيمة الاسهم (دينار بحريني)

Sectors	الربع الثالث 2014 3Q 14	الربع الثالث 2013 3Q 13	التغير Change (%)	الوزن النسبي من الربع الحالي Weight from (%) Current Quarter	القطاعات
Commercial Banks	20,986,054	22,292,936	(5.86)	66.96	البنوك التجارية
Investment	1,904,762	771,979	146.74	6.08	الاستثمار
Insurance	68,517	289,931	(76.37)	0.22	التأمين
Services	3,763,884	2,835,163	32.76	12.01	الخدمات
Industrial	2,923,018	1,589,117	83.94	9.33	الصناعة
Hotels & Tourism	1,693,827	40,981	4,033.23	5.40	الفنادق والسياحة
Non-Bahraini	0	0	0	0.00	غير البحرينية
Closed	0	0	0	0.00	المقفلة
Preferred Shares	0	10,222	-	0.00	الاسهم الممتازة
Total Market	**31,340,062**	**27,830,330**	**12.61**	**100**	**اجمالي السوق**

Trading Volume (Shares) — كمية الاسهم (سهم)

Sectors	الربع الثالث 2014 3Q 14	الربع الثالث 2013 3Q 13	التغير Change (%)	الوزن النسبي من الربع الحالي Weight from (%) Current Quarter	القطاعات
Commercial Banks	99,239,615	125,849,267	(21.14)	74.36	البنوك التجارية
Investment	7,586,139	7,129,929	6.40	5.68	الاستثمار
Insurance	235,336	1,104,435	(78.69)	0.18	التأمين
Services	11,701,763	11,061,736	5.79	8.77	الخدمات
Industrial	6,130,362	2,965,135	106.75	4.59	الصناعة
Hotels & Tourism	8,558,236	195,844	4,269.93	6.41	الفنادق والسياحة
Non-Bahraini	0	0	0	0.00	غير البحرينية
Closed	0	0	0	0.00	المقفلة
Preferred Shares	0	65,176	-	0.00	الاسهم الممتازة
Total Market	**133,451,451**	**148,371,522**	**(10.06)**	**100**	**اجمالي السوق**

Number of Transactions — عدد الصفقات

Sectors	الربع الثالث 2014 3Q 14	الربع الثالث 2013 3Q 13	التغير Change (%)	الوزن النسبي من الربع الحالي Weight from (%) Current Quarter	القطاعات
Commercial Banks	1,322	1,523	(13.20)	49.48	البنوك التجارية
Investment	171	233	(26.61)	6.40	الاستثمار
Insurance	25	56	(55.36)	0.94	التأمين
Services	565	565	0.00	21.15	الخدمات
Industrial	541	253	113.83	20.25	الصناعة
Hotels & Tourism	48	9	433.33	1.80	الفنادق والسياحة
Non-Bahraini	0	0	0	0	غير البحرينية
Closed	0	0	-	0.00	المقفلة
Preferred Shares	0	6	-	0.00	الاسهم الممتازة
Total Market	**2,672**	**2,645**	**1.02**	**100**	**اجمالي السوق**

Quarterly Trading Activity

حركة التداول الفصلية

الرمز SYMBOL	COMPANY	اجمالي كمية الاسهم المتداولة Total Volume of Shares Traded	النسبة من اجمالي كمية الأسهم المتداولة (%) of Total Volume of Shares Traded	اجمالي قيمة الاسهم المتداولة Total Value of Shares Traded (BHD)	النسبة من اجمالي قيمة الأسهم المتداولة (%) of Total Value of Shares Traded	عدد الصفقات NO. Of Transactions	سعر الإقفال Closing Price	التغير خلال الربع Change During the Quarter	الأعلى High	الأدنى Low	عدد أيام التداول No. of Trading Days	الشركة
AUB	Ahli United Bank	47,848,716	35.85	14,652,552	46.75	505	$0.815	0.020	$0.835	$0.790	52	البنك الأهلي المتحد
SALAM	Al Salam Bank	15,389,307	11.53	3,244,660	10.35	163	BHD 0.202	(0.022)	BHD 0.226	BHD 0.200	40	مصرف السلام
BISB	Bahrain Islamic Bank	842,982	0.63	138,786	0.44	68	BHD 0.162	0.000	BHD 0.169	BHD 0.161	26	بنك البحرين الإسلامي
BBK	BBK	685,966	0.51	318,017	1.01	58	BHD 0.480	0.026	BHD 0.480	BHD 0.440	26	بنك البحرين والكويت
ITHMR	Ithmaar Bank	23,628,803	17.71	1,495,953	4.77	295	$0.190	0.055	$0.195	$0.135	49	بنك الاثمار
KHCB	Khaleeji Commercial Bank	10,084,796	7.56	496,377	1.58	152	BHD 0.048	(0.002)	BHD 0.051	BHD 0.048	39	المصرف الخليجي التجاري
NBB	National Bank of Bahrain	759,045	0.57	639,708	2.04	81	BHD 0.885	0.125	BHD 0.890	BHD 0.755	26	بنك البحرين الوطني
	Commercial Banks Sector	**99,239,615**	**74.36**	**20,986,054**	**66.96**	**1,322**						**قطاع البنوك التجارية**
BARKA	Al Baraka Banking Group	1,358,926	1.02	417,181	1.33	36	$0.810	(0.030)	$0.840	$0.810	22	مجموعة البركة المصرفية
ABC	Arab Banking Corporation	1,220,120	0.91	332,673	1.06	57	$0.700	(0.010)	$0.780	$0.700	20	المؤسسة العربية المصرفية
BCFC	Bahrain Commercial Facilities Co.	175,500	0.13	119,728	0.38	20	BHD 0.675	0.005	BHD 0.700	BHD 0.675	7	شركة البحرين للتسهيلات التجارية
BMB	Bahrain Middle East Bank	382,540	0.29	14,792	0.05	9	BHD 0.034	(0.022)	BHD 0.045	BHD 0.034	8	بنك البحرين و الشرق الأوسط
ESTERAD	Esterad Investment Co.	193,817	0.15	49,151	0.16	23	BHD 0.240	(0.022)	BHD 0.270	BHD 0.230	15	شركة استيراد الاستثمارية
GFH	Gulf Finance House	58,943	0.04	3,889	0.01	5	$0.190	0.000	-	-	0	بيت التمويل الخليجي
GMG*	Gulf Monetary Group (Suspended)	0	0.00	0	0.00	0	BHD 0.023	0.000	-	-	0	المجموعة الخليجية للمال * (موقوف عن التداول)
INOVEST	INOVEST	142,000	0.11	14,732	0.05	7	$0.280	(0.005)	$0.280	$0.255	6	انوفست
INVCORP	Investcorp Bank	0	0.00	0	0.00	0	$669.000	0.000	-	-	0	انفستكورب
TAIB	Taib Bank	0	0.00	0	0.00	0	$2.740	0.010	-	-	0	بنك طيب
UGB	United Gulf Bank	4,023,899	3.02	948,889	3.03	10	BHD 0.238	(0.012)	BHD 0.238	BHD 0.226	2	بنك الخليج المتحد
UGIC	United Gulf Investment Co.	30,394	0.02	3,727	0.01	4	BHD 0.133	0.000	-	-	0	الشركة الخليجية المتحدة للاستثمار
	Investment Sector	**7,586,139**	**5.68**	**1,904,762**	**6.08**	**171**						**قطاع الاستثمار**
AHLIA	Al Ahlia Insurance Co.	6,538	0.00	1,831	0.01	2	BHD 0.296	0.000	-	-	0	شركة التأمين الأهلية
ARIG	Arab Insurance Group	157,000	0.12	30,063	0.10	11	$0.505	0.005	$0.550	$0.500	6	المجموعة العربية للتأمين
BKIC	Bahrain Kuwait Insurance Co.	22,798	0.02	15,094	0.05	4	BHD 0.650	(0.060)	BHD 0.700	BHD 0.650	3	الشركة البحرينية الكويتية للتأمين
BNH	Bahrain National Holding	49,000	0.04	21,530	0.07	8	BHD 0.490	0.006	BHD 0.494	BHD 0.410	5	شركة البحرين الوطنية القابضة
TAKAFUL	Takaful Insurance Co.	0	0.00	0	0.00	0	BHD 0.145	0.000	-	-	0	شركة التكافل الدولية
	Insurance Sector	**235,336**	**0.18**	**68,517**	**0.22**	**25**						**قطاع التأمين**
CPARK	Bahrain CarPark Company	165,570	0.12	28,318	0.00	17	BHD 0.171	(0.019)	BHD 0.179	BHD 0.165	8	شركة البحرين لمواقف السيارات
CINEMA	Bahrain Cinema Company	146,772	0.11	212,771	0.68	9	BHD 1.540	0.190	BHD 1.540	BHD 1.400	4	شركة البحرين للسينما
DUTYF	Bahrain Duty Free Complex	416,006	0.31	331,673	1.06	28	BHD 0.825	0.020	BHD 0.830	BHD 0.780	14	شركة البحرين للأسواق الحرة
BASREC	Bahrain Shipping Repairing & Engineering	15,287	0.01	34,584	0.11	7	BHD 2.100	0.085	BHD 2.310	BHD 2.100	4	شركة البحرين لتصليح السفن والهندسة
BATELCO	Bahrain Telecommunication Company	5,034,559	3.77	1,855,376	5.92	230	BHD 0.350	(0.020)	BHD 0.390	BHD 0.350	49	شركة البحرين للاتصالات
BMMI	BMMI	260,000	0.19	214,400	0.68	14	BHD 0.830	0.025	BHD 0.830	BHD 0.810	3	بي أم أم أي
NASS	Nass Corporation	1,777,245	1.33	305,932	0.98	146	BHD 0.179	0.001	BHD 0.179	BHD 0.170	35	شركة ناس
SEEF	Seef Properties	3,880,863	2.91	779,520	2.49	105	BHD 0.212	0.013	BHD 0.212	BHD 0.195	41	عقارات السيف
TRAFCO	TRAFCO GROUP	5,461	0.004	1,311	0.00	9	BHD 0.240	0.000	-	-	2	مجموعة ترافكو
	Services Sector	**11,701,763**	**8.77**	**3,763,884**	**12.01**	**565**						**قطاع الخدمات**
ALBH	Aluminium Bahrain	5,818,826	4.36	2,843,963	9.07	528	BHD 0.535	0.091	BHD 0.535	BHD 0.444	61	شركة المنيوم البحرين
BFM	Bahrain Flour Mills Co.	18,583	0.01	6,736	0.02	5	BHD 0.360	(0.026)	BHD 0.360	BHD 0.360	4	شركة البحرين لمطاحن الدقيق
POLTRY	Delmon Poultry Co.	292,953	0.22	72,319	0.23	8	BHD 0.300	0.066	BHD 0.300	BHD 0.236	5	شركة دلمون للدواجن
	Industrial Sector	**6,130,362**	**4.59**	**2,923,018**	**9.33**	**541**						**قطاع الصناعة**
FAMILY	Bahrain Family Leisure Co.	2,000	0.00	240	0.00	1	BHD 0.116	0.000	-	-	0	الشركة البحرينية للترفيه العائلي
BTC	Bahrain Tourism Co.	6,906,973	5.18	1,462,056	4.67	12	BHD 0.230	0.000	BHD 0.230	BHD 0.210	6	شركة البحرين للسياحة
BANADER	Banader Hotels Co.	1,174,500	0.88	68,583	0.22	8	BHD 0.060	0.001	BHD 0.060	BHD 0.058	5	شركة بنادر للفنادق
BHOTEL	Gulf Hotels Group	53,690	0.04	45,963	0.15	18	BHD 0.880	0.010	BHD 0.900	BHD 0.800	7	مجموعة فنادق الخليج
NHOTEL	National Hotels Co.	421,073	0.32	116,984	0.37	9	BHD 0.274	(0.046)	BHD 0.320	BHD 0.274	4	شركة الفنادق الوطنية
	Hotel & Tourism Sector	**8,558,236**	**6.41**	**1,693,827**	**5.40**	**48**						**قطاع الفنادق و السياحة**
BMUSC*	Bankmuscat	0	0.00	0	0.00	0	BHD 0.824	0.000	-	-	0	بنك مسقط*
GLOBAL	Global Investment House	0	0.00	0	0.00	0	BHD 0.150	0.000	-	-	0	بيت الاستثمار العالمي
IIG*	International Investment Group	0	0.00	0	0.00	0	BHD 0.600	0.000	-	-	0	المجموعة الدولية للاستثمار*
UFC*	United Finance Company	0	0.00	0	0.00	0	$0.370	0.000	-	-	0	الشركة المتحدة للتمويل *
	Non-Bahrain Companies	**0**	**0.00**	**0**	**0.00**	**0**						**الشركات غير البحرينية**
SICO-C	Securities & Investment Co.	0	0.00	0	0.00	0	BHD 0.310	0.000	-	-	0	شركة الأوراق المالية و الاستثمار
UPI	United Papers Industries	0	0.00	0	0.00	0	BHD 0.420	0.000	-	-	0	الشركة المتحدة لصناعة الورق
	Closed Companies	**0**	**0.00**	**0**	**0.00**	**0**						**الشركات المقفلة**
AUB.PREF.A	AUB Class A Preference Share	0	0.00	0	0.00	0	$0.425	0.000	-	-	0	أسهم البنك الاهلي المتحد الممتازة (أ)
	Preferred Shares	**0**	**0.00**	**0**	**0.00**	**0**						**الأسهم الممتازة**
	Total Market	**133,451,451**	**100.00**	**31,340,062**	**100.00**	**2,672**						**اجمالي السوق**

* Adjusted Price

* السعر المعدل

الرمز SYMBOL	COMPANY	مضاعف السهم (مرات) P/E Ratio (Times)	ريع السهم (%) Dividend Yield	القيمة السوقية إلى القيمة الدفترية للسهم(مرات) Price to Book Value (Times)	العائد على حقوق المساهمين (%) ROE	معدل دوران السهم (%) Share Turnover	رأس المال المدفوع (دينار) Total Paid Up Capital (BD)	الوزن من اجمالي القيمة السوقية Weight from Total Paid-Up Capital (%)	اجمالي القيمة السوقية (دينار) Total Market Capitalisation (BD)	الوزن من اجمالي القيمة السوقية Weight from Total Market Capitalisation (%)	الشركة
SALAM	Al Salam Bank - Bahrain B.S.C.	24.34	2.48	1.83	5.26	0.75	214,093,075	4.73	432,468,012	5.11	مصرف السلام
AUB	Al-Ahli United Bank	7.84	5.52	1.54	18.40	0.79	565,808,577	12.51	1,844,535,962	21.78	بنك الأهلي المتحد
BISB	Bahrain Islamic Bank	24.85	0.00	1.97	7.89	0.09	93,967,350	2.08	152,227,107	1.80	بنك البحرين الإسلامي
BBK	BBK	9.80	2.08	1.47	13.56	0.06	103,014,091	2.28	494,467,635	5.84	بنك البحرين والكويت
ITHMR	Ithmaar Bank B.S.C.	NM	0.00	1.79	(25.96)	0.69	285,648,661	6.32	217,092,983	2.56	بنك الاثمار
KHCB	Khaleeji Commercial Bank B.S.C	NM	0.00	0.54	(19.21)	0.90	115,416,108	2.55	55,399,732	0.65	المصرف الخليجي التجاري
NBB	National Bank of Bahrain	16.21	3.95	2.29	14.14	0.08	94,089,600	2.08	832,692,960	9.83	بنك البحرين الوطني
Commercial Bank		**11.22**	**3.61**	**1.66**	**11.77**	**0.52**	**1,472,037,462**	**32.55**	**4,028,884,391**	**47.57**	**قطاع البنوك التجارية**
BARKA	Al Baraka Banking Group B.S.C.	5.83	4.32	0.68	11.13	0.12	412,388,498	9.12	334,034,683	3.94	مجموعة البركة المصرفية
ABC	Arab Banking Corporation	8.75	7.14	0.55	6.07	0.04	1,172,470,000	25.92	820,729,000	9.69	المؤسسة العربية المصرفية
BCFC	Bahrain Commercial Facilities Company	8.33	5.93	1.17	14.08	0.11	16,335,000	0.36	110,261,250	1.30	شركة البحرين للتسهيلات التجارية
BMB	Bahrain Middle East Bank	NM	0.00	0.76	(16.23)	0.18	22,808,813	0.50	8,228,113	0.10	بنك البحرين و الشرق الأوسط
ESTERAD	ESTERAD INVESTMENT COMPANY B.S.C	15.76	4.17	0.77	5.58	0.15	14,000,000	0.31	33,600,000	0.40	شركة استيراد الاستثمارية
GFH	Gulf Finance House E.C	76.00	0.00	1.55	1.19	0.00	496,064,165	10.97	306,511,192	3.62	بيت التمويل الخليجي
GMG	Gulf Monetary Agency	NA	NA	NM	NA	0.00	60,320,000	1.33	11,200,000	0.13	المجموعة الخليجية للمال (موقوف عن التداول)
INOVEST	INOVEST B.S.C	NM	0.00	0.48	(2.97)	0.05	43,205,893	0.96	30,244,125	0.36	انوفست
INVCORP	Investcorp Bank	5.19	2.24	0.42	13.19	0.00	75,400,000	1.67	201,770,400	2.38	انفستكورب
TAIB	Taib Bank	NM	0.00	6.46	(20.00)	0.00	42,360,661	0.94	115,644,605	1.37	بنك طيب
UGB	United Gulf Bank	197.28	0.00	1.19	0.59	0.48	78,661,266	1.74	198,635,346	2.35	بنك الخليج المتحد
UGIC	UNITED GULF INVESTMENT CORPORATIO	3.22	0.00	0.72	22.39	0.01	20,000,000	0.44	26,600,000	0.31	الشركة الخليجية المتحدة للاستثمار
Investment		**8.95**	**3.94**	**0.72**	**7.20**	**0.09**	**2,454,014,296**	**54.26**	**2,197,458,714**	**25.95**	**قطاع الاستثمار**
AHLIA	Al Ahlia Insurance Company	7.22	1.69	1.12	15.46	0.01	6,188,663	0.14	18,318,443	0.22	شركة التأمين الأهلية
ARIG	Arab Insurance Group	5.61	0.00	0.40	7.46	0.07	82,940,000	1.83	41,884,700	0.49	المجموعة العربية للتأمين
BKIC	Bahrain & Kuwait Insurance Company	12.50	4.62	1.39	11.12	0.03	7,150,000	0.16	46,475,000	0.55	الشركة البحرينية الكويتية للتأمين
BNH	Bahrain National Holding Company	17.63	3.67	1.22	6.91	0.04	11,350,000	0.25	55,615,000	0.66	شركة البحرين الوطنية القابضة
TAKAFUL	Takaful International Company	39.19	3.45	1.21	4.01	0.00	6,250,000	0.14	9,062,500	0.11	شركة التكافل الدولية
Insurance		**9.93**	**2.86**	**0.84**	**8.50**	**0.04**	**113,878,663**	**2.52**	**171,355,643**	**2.02**	**قطاع التأمين**
CPARK	Bahrain CarPark Company	14.25	5.85	0.95	6.76	0.24	7,031,723	0.16	12,024,246	0.14	شركة البحرين لمواقف السيارات
CINEMA	Bahrain Cinema Company	13.39	3.25	2.71	16.81	0.21	6,609,876	0.15	101,792,090	1.20	شركة البحرين للسينما
DUTYF	Bahrain Duty Free Complex	13.77	6.67	2.13	15.44	0.38	10,689,101	0.24	88,185,086	1.04	شركة مجمع البحرين للأسواق الحرة
BASREC	Bahrain Shipping Repairing & Engineering	37.50	1.90	1.77	4.72	0.09	1,800,000	0.04	37,800,000	0.45	شركة البحرين لتصليح السفن والهندسة
BATELCO	Bahrain Telecommunication Company	12.73	5.71	1.08	8.08	0.32	166,320,000	3.68	582,120,000	6.87	شركة البحرين للاتصالات
BMMI	BMMI B.S.C	10.38	6.02	1.94	18.79	0.19	13,311,686	0.29	110,486,996	1.30	بي أم أم أي
NASS	Nass Corporation BSC	9.33	8.38	0.69	7.42	0.78	22,000,000	0.49	39,380,000	0.46	شركة ناس
SEEF	Seef Properties	9.73	4.72	0.79	8.09	0.80	46,000,000	1.02	97,520,000	1.15	عقارات السيف
TRAFCO	TRAFCO GROUP B.S.C	12.63	5.42	0.84	6.70	0.01	8,067,505	0.18	19,362,012	0.23	مجموعة ترافكو
Services		**12.88**	**5.26**	**1.19**	**9.24**	**0.35**	**281,829,891**	**6.23**	**1,088,670,430**	**12.86**	**قطاع الخدمات**
ALBH	Aluminium Bahrain B.S.C.	9.39	6.71	0.87	9.19	0.37	142,000,000	3.14	759,700,000	8.97	شركة المنيوم البحرين
BFM	Bahrain Flour Milles Company	40.00	2.78	0.48	1.18	0.08	2,483,250	0.05	8,939,700	0.11	شركة البحرين لمطاحن الدقيق
POLTRY	Delmon Poultry Company	11.54	5.00	0.62	5.38	0.77	3,120,928	0.07	9,362,783	0.11	شركة دلمون للدواجن
Industrial		**9.55**	**6.66**	**0.86**	**8.96**	**0.38**	**147,604,178**	**3.26**	**778,002,483**	**9.19**	**قطاع الصناعة**
FAMILY	Bahrain Family Leisure	3.58	0.00	0.75	20.90	0.01	4,000,000	0.09	4,640,000	0.05	الشركة البحرينية للترفيه العائلي
BTC	Bahrain Tourism Company	13.86	6.52	0.48	3.45	8.83	7,200,000	0.16	16,560,000	0.20	شركة البحرين للسياحة
BANADER	Banader Hotels Company BSC	NM	0.00	0.42	(0.84)	0.76	15,000,000	0.33	9,000,000	0.11	شركة بنادر للفنادق
BHOTEL	GULF HOTEL GROUP B.S.C	13.97	4.55	2.26	16.27	0.03	16,533,851	0.37	145,497,889	1.72	مجموعة فنادق الخليج
NHOTEL	National Hotels Company	10.54	3.65	0.36	3.18	0.41	10,500,000	0.23	28,770,000	0.34	شركة الفنادق الوطنية
Hotels & Tourism		**12.67**	**4.25**	**1.00**	**7.44**	**0.83**	**53,233,851**	**1.18**	**204,467,889**	**2.41**	**قطاع الفنادق و السياحة**
	Total Market	**10.56**	**4.19**	**1.10**	**9.14**	**0.37**	**4,522,598,341**	**100.00**	**8,468,839,550**	**100.00**	**اجمالي السوق**
SICO-C	Securities & Investment Co.	26.07	2.42	2.15	8.23	0.00	42,848,774	95.62	132,831,200	94.16	شركة الأوراق المالية و الاستثمار
UPI	United Papers Industries	14.00	4.29	1.44	10.13	0.00	1,963,225	4.38	8,245,545	5.84	الشركة المتحدة لصناعة الورق
	Closed Companies	**24.89**	**2.53**	**2.09**	**8.39**		**44,811,999**	**100.00**	**141,076,745**	**100.00**	**الشركات المقفلة**
BMUSC	Bankmuscat	6.24	5.78	0.78	12.56	0.00	213,903,442	42.80	924,636,835	71.74	بنك مسقط
GLOBAL	Global Investment House	9.41	0.00	2.41	2.31	0.00	232,070,145	46.44	261,930,186	20.32	بيت الاستثمار العالمي
IIG	International Investment Group	NA	NA	NM	NA	0.00	26,828,200	5.37	60,750,115	4.71	المجموعة الدولية للاستثمار
UFC	United Finance Company	11.84	3.90	1.13	9.72	0.00	26,956,796	5.39	41,471,994	3.22	الشركة المتحدة للتمويل
	Non-Bahrain Companies	**7.89**	**4.44**	**0.92**	**11.66**		**499,758,583**	**100.00**	**1,288,789,130**	**100.00**	**الشركات غير البحرينية**
AUB.PREF.A	AUB Class A Preference Share	N/AP	6.82	N/AP	N/AP	0.00	47,125,000	100.00	80,112,500	100.00	أسهم البنك الأهلي المتحد الممتازة (أ)
	Preferred Shares	**N/AP**	**2.76**	**N/AP**	**N/AP**	**0.00**	**47,125,000**	**100.00**	**80,112,500**	**100.00**	**الأسهم الممتازة**

N/AP: Not Applicable
N/A: Not Available
NM: Not Meaningful

N/AP: غير قابل للاحتساب
N/A:البيانات غير متوفرة
NM:ليس له معنى

Trading Nationality Wise

التداول وفقا للجنسية

قيمة الاسهم المتداولة (دينار) في الربع الثالث-2014 ValueTraded (BD) 3Q 14						
	Bahraini بحرينيون		Non-Bahraini غير بحرينيين		المجموع Total	
	قيمة التداول Value Traded	نسبة من اجمالي القيمة المتداولة of Total Value Traded %	قيمة التداول Value Traded	نسبة من اجمالي القيمة المتداولة of Total Value Traded %		
Buy	20,226,554	64.53%	11,117,585	35.47%	**31,344,139**	**الشراء**
Sell	17,248,780	55.03%	14,095,358	44.97%	**31,344,138**	**البيع**
Totals	**37,475,334**	**59.78%**	**25,212,943**	**40.22%**	**62,688,277**	**المجموع**

قيمة الاسهم المتداولة (دينار) في الربع الثالث-2013 ValueTraded (BD) 3Q 13						
	Bahraini بحرينيون		Non-Bahraini غير بحرينيين		المجموع Total	
	قيمة التداول Value Traded	نسبة من اجمالي القيمة المتداولة of Total Value Traded %	قيمة التداول Value Traded	نسبة من اجمالي القيمة المتداولة of Total Value Traded %		
Buy	12,864,782	46.23%	14,965,548	53.77%	**27,830,330**	**الشراء**
Sell	13,221,170	47.51%	14,609,160	52.49%	**27,830,330**	**البيع**
Totals	**26,085,952**	**46.87%**	**29,574,708**	**53.13%**	**55,660,660**	**المجموع**

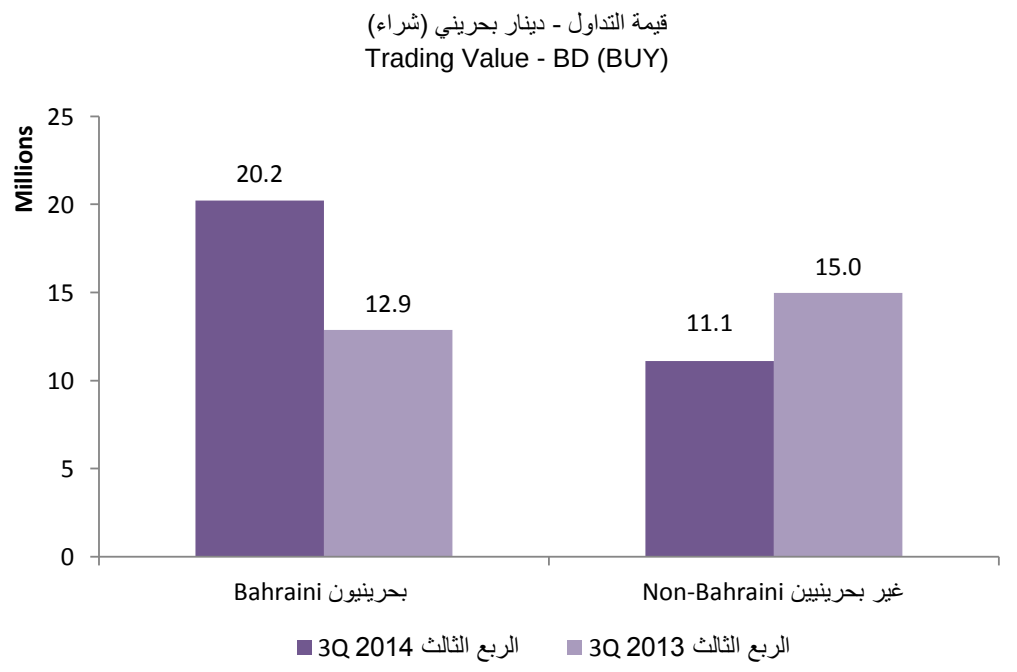

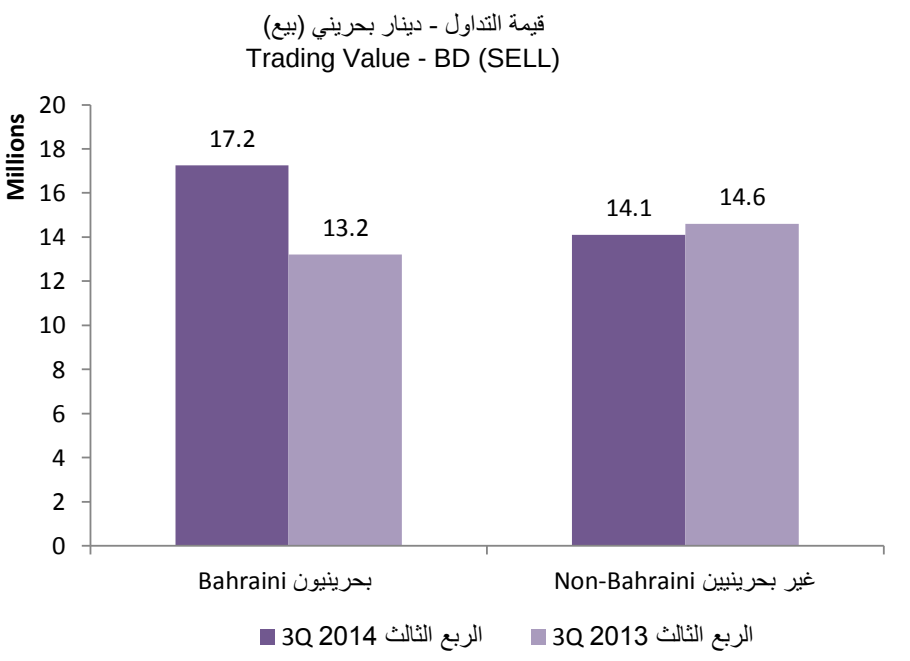

Brokers Activity (Buy & Sell)

نشاط الوسطاء (بيعاً وشراءً)

Brokers	إجمالي القيمة (دينار) Total Value (BD)	الوزن من إجمالي السوق Weight from Total Market (%)	إجمالي الكمية (سهم) Total Volume (Shares)	الوزن من إجمالي السوق Weight from Total Market (%)	عدد الصفقات No. of Transactions	الوزن من إجمالي السوق Weight from Total Market (%)	الوسطاء
Securities and Investment Co.	16,284,323	25.98	58,786,409	22.02	984	18.41	شركة الأوراق المالية والاستثمار
Gulf Securities Company	14,207,894	22.66	73,189,618	27.42	1,487	27.82	شركة الخليج للأوراق المالية
Mubasher Financial Services	11,755,676	18.75	37,277,521	13.97	196	3.67	مباشر للخدمات المالية
Ahli United Bank	4,266,546	6.81	14,603,630	5.47	367	6.86	البنك الأهلي المتحد
BBK	3,488,203	5.56	18,958,373	7.10	708	13.24	بنك البحرين والكويت
Yousif H. Al-Ajaji	2,735,329	4.36	13,985,328	5.24	549	10.27	يوسف العجاجي
Al Ahlia Bahrain B.S.C	2,648,142	4.22	11,989,015	4.49	338	6.32	شركة الأهلية بحرين
Global Investment House	2,502,037	3.99	11,249,338	4.21	102	1.91	بيت الاستثمار العالمي
Nasser Abbas Khosrou	2,411,435	3.85	14,528,432	5.44	439	8.21	ناصر خسرو
United Gulf Bank B.S.C	1,862,989	2.97	7,893,899	2.96	16	0.30	بنك الخليج المتحد
Abdulla J. Zain Al-Abedeen	525,701	0.84	4,467,709	1.67	160	2.99	عبدالله زين العابدين
TAIB Securities	0	0.00	0	0.00	0	0.00	شركة طيب للأوراق المالية
Total Market	**62,688,276**	**100**	**266,929,272**	**100**	**5,346**	**100**	**إجمالي نشاط الوسطاء**

Mutual Funds

صناديق الاستثمار

Fund Name	Issue Manager	صافي قيمة الموجودات NAV	Type	النوع	الجهة المصدرة	اسم الصندوق
Unit Investment Bank	Islamic DEV.Bank	$1.000	Open-End	مفتوح	البنك الاسلامي للتنمية	صندوق حصص الاستثمار- البنك الاسلامي للتنمية (اسلامي) $
SICO Selected Securities (SSS)	SICO Funds Company EC	BHD 0.184	Open-End	مفتوح	شركة سيكو للصناديق الاستثمارية	صندوق سيكو للاوراق المالية المختارة (د.ب)
Khaleej Equity Fund	SICO Funds Company EC	$260.55	Open-End	مفتوح	شركة سيكو للصناديق الاستثمارية	صندوق أسهم الخليج
SICO Gulf Equity Fund	SICO Fund Company III B.S.C. (c)	$123.99	Open-End	مفتوح	شركة سيكو للصناديق الاستثمارية III ش.م.ب (مقفلة)	صندوق سيكو للأسهم الخليجية
SICO Arab Financial Fund	SICO Fund Company II B.S.C. (c)	$12.7110	Open-End	مفتوح	شركة سيكو للصناديق الاستثمارية II ش.م.ب (مقفلة)	صندوق سيكو المالي العربي
SICO Money Market Fund	SICO Fund Company V B.S.C. (c)	$10.4942	Open-End	مفتوح	صندوق سيكو الاستثماري V (مقفلة)	صندوق سيكو لسوق النقد
Makaseb Arab Tigers Fund	Makaseb Fund Company	$17.055	Open-End	مفتوح	شركة مكاسب للصناديق الإستثمارية	صندوق مكاسب للنمور العربية
Makaseb Income Fund	Makaseb Fund Company	$12.83689	Open-End	مفتوح	شركة مكاسب للصناديق الإستثمارية	صندوق دخل المكاسب
Global Opportunistic Fund	Global Investment House	$45.621000	Close-End	مغلق	بيت الاستثمار العالمي	صندوق جلوبل القناص
Global GCC Large Cap Fund	Global Investment House	$143.427200	Open-End	مغلق	بيت الاستثمار العالمي	صندوق جلوبل للشركات الخليجية الرائدة
The Zenith Fund	Global Investment House	$85.84000	Open-End	مفتوح	بيت الاستثمار العالمي	صندوق القمة
Global GCC Real Estate Fund	Global Investment House	$0.93782	Close-End	مغلق	بيت الاستثمار العالمي	صندوق الخليج العقاري
Global Distressed Fund	Global Investment House	$182.110	Open-End	مفتوح	بيت الاستثمار العالمي	صندوق جلوبل للشركات المتعثرة
Global Islamic Fund of Funds	Global Fund Company (Bahrain) E.C.	$59.6486	Open-End	مغلق	شركة صندوق جلوبل الاستثماري (البحرين)	صندوق جلوبل للصناديق الإسلامية
Global GCC Islamic Fund	Global GCC Islamic Fund Company B.S.C (Closed)	$101.97	Open-End	مفتوح	شركة صندوق جلوبل الخليجي الإسلامي (مقفلة)	صندوق جلوبل الخليجي الإسلامي
Global Energy, Petrochemical and Downstream Industries Fund	Global Energy, Petrochemical and Downstream Industries Fund Cmpany B.S.C (Closed)	$124.0843	Open-End	مفتوح	شركة صندوق جلوبل للطاقة والبتروكيماويات والصناعات التحويلية (مقفلة)	صندوق جلوبل للطاقة والبتروكيماويات والصناعات التحويلية
NBK GULF EQUITY FUND	NBK Gulf Equity Funds Company B.S.C (c)	$1.80421	Open-End	مفتوح	شركة صندوق إن بي كي للأسهم الخليجية ش.م.ب (مقفلة)	صندوق الوطني للأسهم الخليجية
NBK QATAR EQUITY FUND	NBK Gulf Equity Funds Company B.S.C (c)	$2.0298	Open-End	مفتوح	شركة صندوق إن بي كي للأسهم الخليجية ش.م.ب (مقفلة)	صندوق الوطني للأسهم القطرية
SICO Kingdom Equity Fund	SICO Funds Company IV B.S.C. ©	$13.56310	Open-End	مفتوح	شركة سيكو للصناديق الاستثمارية IV ش.م.ب (مقفلة)	صندوق سيكو المملكة للأسهم
Markaz Arabian Fund	Markaz Arabian Fund Company B.S.C ©	$4.27000	Open-End	مفتوح	شركة صندوق المركز العربي ش.م.ب (مقفلة)	صندوق المركز العربي
SICO Fixed Income Fund	Sico Funds Company VI B.S.C. © // Class A	$97.39000	Open-End	مفتوح	شركة سيكو للصناديق الاستثمارية // CLASS A	صندوق سيكو للاستثمار بأدوات الدخل الثابت
	Sico Funds Company VI B.S.C. © //Class B	$104.85000	Open-End	مفتوح	شركة سيكو للصناديق الاستثمارية// CLASS B	

As given by Issuer
* NAV per unit
[1] % change indicates12 -months return
E= Estimated
A=Accurate

Bond-Sukuk / Issuer أســـم السنـــد- الصكوك / جهـــة الاصـــــدار	Symbol Code رمز السند	Size حجم الاصدار	Coupon Rate/Return سعر الفائدة / العائد	Period for Annual Payment		Issuance Price سعر الاصدار	Date تاريـــــــخ		
				From من	To الى		Issuance الاصدار	Listing الادراج	Due الاستحقاق
Government Development Bond - 2019 **سندات تنمية حكومية اسمية**	**GDEV.BND19**	BD 185,000,000	4.3% to be paid every 6 months on 8 May and 8 November of each year.	Every 6 months		BD 1	08/11/2012	29/01/2013	08/11/2019
Government Islamic Leasing Securities **صكوك التاجير الاسلامية الحكومية**	**GILS17.2016**	BD 200,000,000	5.5% annually to be paid every 6 months on 7th October & 7th April of each year.	Every 6 months		BD 10,000	07/04/2011	26/04/2011	07/04/2016
Government Development Bond - 2017 **سندات تنمية حكومية اسمية**	**GEDV.BND17**	BD 200,000,000	5% annually to be paid every 6 months on 27 June and 27 December of each year.	Every 6 months		BD 10,000	27/12/2010	20/01/2011	27/12/2017
Government Development Bond - 2015 **سندات تنمية حكومية اسمية**	**GDEV.BND**	BD 200,000,000	3.6% annually to be paid every 6 months on 30th April and 30th Oct of each year.	Every 6 months		BD 10,000	31/10/2010	02/12/2010	31/10/2015
Sukuk Al Musharaka (Investment DAR Sukuk Co.) - 2010 * **صكوك المشاركة الصادرة عن شركة دار صكوك للاستثمار - 2010 ** **	**MUSH.SK06**	$100,000,000	7.347% (6 mth USD Libor plus 2% Margin)	27/04/2010	27/10/2010	$10,000	27/10/2005	28/06/2006	26/10/2010
IFC Hilal Sukuk **صكوك الهلال (مؤسسة التمويل الدولية)**	**IFC.SUK**	$100,000,000	3.037%payable every six months	03/05/2010	03/11/2010	$100,000,000	03/11/2009	04/11/2009	03/11/2014
Government Islamic Leasing Securities **صكوك التاجير الاسلامية الحكومية**	**GILS19.2017**	BD 160,000,000	4.3% on fixed annual basis, paid every six months on 17th Jan and 17th July	Every 6 months		BD 1	17/07/2012	08/08/2012	17/07/2017
Government Development Bond - 2016 **سندات تنمية حكومية اسمية**	**GDEV.BND15**	BD 150,000,000	2.9% on fixed annual basis, paid every six months on 4th Jan and 4th July	Every 6 months		BD1	4/7/2013	30/07/2013	04/07/2016
Government Islamic Leasing Securities **صكوك التاجير الاسلامية الحكومية**	**GILS20.2015**	BD 100,000,000	1.45% to be paid every 6 months on 13 Nov and 13 May of each year	Every 6 months		BD 1	13/05/2013	10/6/2013	13/05/2015

Government Islamic Leasing Securities

صكوك التاجير الاسلامية الحكومية

Brokers & Members Names	صندوق البريد P.O. BOX	الهاتف Phone	الفاكس Fax	الموقع الاكتروني WebSite	البريد الاكتروني Email	اسماء الوسطاء والأعضاء
Abdulla Zain Al-Abedeen	1297	17 214738	17 246661	-	-	عبدالله زين العابدين
Ahli United Bank	2424	17 585858	17 580542	www.ahliunited.com	info@ahliunited.com	البنك الأهلي المتحد
BBK	597	17 207262	17 216164	www.bbkonline.com	ecall_ebank@bbkonline.com	بنك البحرين والكويت
Al Ahlia Securities	10106	17 207070	17 250800	-	-	الأهلية للأوراق المالية
Global Investment House	855	17 210011	17 210222	www.globalinv.net	www.globalinv.net	بيت الاستثمار العالمي للوساطة
Gulf Securities Company	11884	17 272578	17 258780	-	-	شركة الخليج للأوراق المالية
Nasser Abbas Khosrou	20330	17 270130	17 271267	-	-	ناصر عباس خسرو
Securities & Investment Co.	1331	17 515000 / 17 515200	17 530603 / 17 514000	www.sico-bahrain.com	sico@batelco.com.bh	شركة الأوراق المالية والاستثمار
TAIB Securities Co.	20485	17 549494	17 531213	www.taibdirect.com	taibdirect@taib.com	شركة طيب للأوراق المالية
Yousif Al-Ajaji	17	17 261006	17 262948	-	ajaji001@yahoo.com	يوسف حسن العجاجي
Mubasher Financial Services	75782	17 556139	17 556124	-	-	شركة مباشر للخدمات المالية
United Gulf Bank B.S.C	5964	17 533233	17 533197	www.ugbbah.com	rsoukarieh@ugbbah.com	بنك الخليج المتحد
HSBC Bank Middle East Limited	57	17 569499 / 17 569571	17 569574	www.hsbcnet.com	custodybahrain@hsbc.com	بنك إتش إس بي سي الشرق الاوسط
Standard Chartered Bank	29	17 209445	17228363	www.standardchartered.com	mohammad.ata.karim@sc.com	بنك ستاندرد تشارترد
Gulf Custody Company	20400	17 382666	17 382555	gulfcustody.com	info@gulfcustody.com	الشرك الخليجية لحفظ الأوراق المالية
Citibank N.A. Bahrain	548	17 584148	17 588507	www.citi.com	abdulla.aljanahi@citi.com	سيتي بنك - البحرين
SICO Funds Services Company	20233	17516061	17531777	www.sico-bahrain.com	amal.alnaser@sicobahrain.com	شركة سيكو لخدمات الصناديق الاستثمارية