

4Q/09




سوق البحرين للأوراق المالية  
Bahrain Stock Exchange

## نشرة التداول الفصلية

### Quarterly Trading Bulletin

أكتوبر - ديسمبر 2009 ديسمبر - أكتوبر

Contents		المحتويات
Market Performance	3	نشاط السوق
Market Activity	4	بيانات إحصائية
Bahrain All Share Index	5	مؤشر البحرين العام
Market at a Glance	6	إحصاءات متفرقة
Quarterly Trading Activity	7	حركة التداول الفصلية
Financial Ratios	9	المؤشرات المالية
Trading Nationality Wise	11	التداول وفقاً للجنسية
Mutual Funds	12	صناديق الاستثمار
Listed Bonds & Sukuk	13	السندات المدرجة والصكوك
Brokers' List	14	قائمة الوسطاء



The Bahrain All Share Index closed at the end of 4Q09 at 1,458.24 recording a yoy decrease of 19.17%. The stellar performer between the sectors, according to the Bahrain All Share Sub-Indices, was the Industrial sector that increased by 20.09% yoy, which was followed by the Hotel & Tourism sector with a growth of 15.42% yoy. On the other hand, the Investment, Commercial Banks, Insurance and Services sectors decreased by 25.84%, 20.68% 15.82%, and 5.16% respectively. Furthermore, the index decreased by 6.19% compared to 3Q 09.

Market Capitalization of the BSE stood at BD 6.13bn by the end of the quarter, decreasing from BD 7.52bn in 4Q 08, declining by 18.48%. The biggest growth among the sectors was recorded by the Industrial sector, where the market capitalization grew by 20.08% increasing from BD 14.73 million in 4Q 08 to BD 17.69 million in 4Q 09.

The fourth quarter of 2009 witnessed a decrease in the value and volume of shares traded compared to 4Q 08. In 4Q 09 the total value amounted to BD49.87mn and a total volume of 177.47mn shares, decreasing by 74.20% and 62.46% respectively. Moreover, the number of transactions decreased this quarter from 8,246 to 6,684 posting a decline of 18.94%. Most of the trading activity was concentrated in the Commercial Banks sector with a value of BD29.99mn that captured 60.14% of the total value of shares traded during 4Q 09, which comprised of 57.79% of the total shares traded in the market.

During the quarter, the market witnessed BD46.03mn value of shares traded by Bahraini investors capturing 46.15% and BD 53.71mn by Non-Bahraini investors capturing 53.85%.

The market breadth showed that decliners outperformed advancers by a margin of 20:14 and 15 scrips remained unchanged.

أقل مؤشر البحرين العام عند مستوى 1,458.24 نقطة بنهاية الربع الرابع من عام 2009، مسجلاً انخفاضاً بنسبة 19.17% مقارنة بالربع الرابع من عام 2008. سجل قطاع الصناعة أفضل أداء بين قطاعات السوق، حيث ارتفع بنسبة 20.09%، تلاه قطاع الفنادق والسياحة بنسبة 15.42%. أما قطاعات الاستثمار والبنوك التجارية والتأمين والخدمات فقد سجلت انخفاضاً بنسبة 25.84%، 20.68%، 15.82%، و5.16% على التوالي. من جهة أخرى انخفض مؤشر السوق من 1,554.51 إلى 1,458.24 في الربع الرابع مقارنة بالربع الثالث من عام 2009، مسجلاً انخفاضاً بنسبة 6.19%.

بلغت القيمة السوقية للسوق بنهاية الربع الرابع 6.13 مليار دينار بحريني مقارنة بـ 7.52 مليار دينار في الربع الرابع من عام 2008، مسجلة انخفاضاً بنسبة 18.48%، وقد سجل قطاع الصناعة أعلى نمو من حيث القيمة السوقية بارتفاعه من 14.73 مليون دينار في الربع الرابع من عام 2008 إلى 17.69 مليون دينار في الربع الرابع من عام 2009، مسجلاً نمواً بنسبة 20.08%.

تم تداول 177.47 مليون سهم بقيمة 49.87 مليون دينار في الربع الرابع من عام 2009، وقد سجلت قيمة وكمية التداول مقارنة بالربع الرابع من عام 2008 انخفاضاً بنسبة 74.20% و62.46% على التوالي. كما سجل عدد الصفقات انخفاضاً بنسبة 18.94%.

استحوذ قطاع البنوك التجارية على 60.14% من مجمل قيمة الأسهم المتداولة والتي بلغت 29.99 مليون دينار، أي ما يعادل 57.79% من إجمالي كمية الأسهم المتداولة.

بلغت قيمة تداولات المستثمرين البحرينيين في الربع الرابع من العام الجاري 46.03 مليون دينار، مشكلة 46.15% من إجمالي قيمة التداولات خلال الفترة، في حين بلغت نسبة الغير بحر ينيين 53.85% أي ما قيمته 53.71 مليون دينار.

أما بصدد حركة أسعار الأسهم، فقد ارتفعت أسهم 14 شركة مقابل انخفاض 20 شركة، في حين حافظت 15 شركة على أسعارها السابقة.

## BSE Indices

## مؤشرات السوق

	الربع الرابع 2009 4Q09	الربع الرابع 2008 4Q08	التغير [نقطة] Change (Points)	التغير (%) Change (%)	
Bahrain All Share Index	1,458.24	1,804.07	(345.83)	(19.17)	مؤشر البحرين العام
Dow Jones Bahrain Index	121.74	151.90	(30.16)	(19.86)	مؤشر داو جونز البحرين
Esterad Index	1,456.09	1,829.60	(373.51)	(20.41)	مؤشر استيراد

## Daily Trading Averages

## متوسطات التداول اليومية

	الربع الرابع 2009 4Q09	الربع الرابع 2008 4Q08	التغير Change	التغير (%) Change (%)	
Total Trading Days	58	58	0	0.00	مجموع أيام التداول
Average Value of Shares (BD)	859,854	3,333,373	(2,473,519)	(74.20)	متوسط قيمة الأسهم (دينار)
Average Volume of Shares	3,059,887	8,152,608	(5,092,721)	(62.47)	متوسط كمية الأسهم
Average no. of Transactions	115	142	(27)	(18.84)	متوسط عدد الصفقات

الشهر	مؤشر البحرين العام- التغير منذ مطلع العام	القيمة السوقية (دينار)	قيمة الأسهم المتداولة (دينار)	كمية الأسهم المتداولة	عدد الصفقات	عدد أيام التداول
Month	Bahrain All Share Index YTD Growth	Market Capitalization (BD)	Value of Shares Traded (BD)	Volume of Shares Traded	No. of Transactions	No. of Trading Days
أكتوبر	1,525.83	6,282,851,993	7,743,511	40,132,552	2,326	21
نوفمبر	1,438.32	5,925,506,314	22,751,917	72,566,039	1,995	20
ديسمبر	1,458.24	6,131,010,004	19,376,119	64,774,833	2,363	17
<b>Total المجموع</b>			<b>49,871,547</b>	<b>177,473,424</b>	<b>6,684</b>	<b>58</b>

## Summary of Listings

## ملخص الإدراج

Number of Companies	49	عدد الشركات
Number of Mutual Funds	35	عدد الصناديق
Number of Bonds & Sukuk	14	عدد السندات والصكوك
Preferred Shares	1	الأسهم الممتازة

## Market Breadth

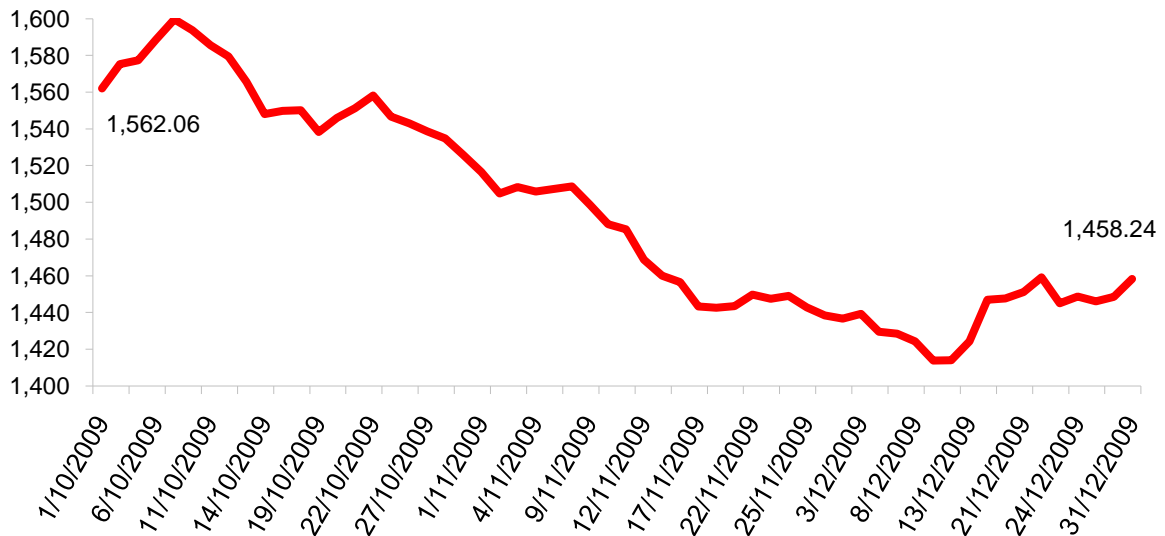
## اتساع السوق

Advancers	14	الأسهم المرتفعة
Decliners	20	الأسهم المنخفضة
Unchanged	15	بدون تغيير
<b>Total</b>	<b>49</b>	<b>المجموع</b>

	الربع الرابع 2009 4Q09	الربع الرابع 2008 4Q08	التغير (نقطة) Change (points)	التغير (%) Change	
<b>BAHRAIN ALL SHARE INDEX</b>			مؤشر البحرين العام		
<b>BAHRAIN ALL SHARE INDEX</b>	1,458.24	1,804.07	(345.83)	(19.17)	مؤشر البحرين العام
Commercial Banks	1,679.17	2,117.04	(437.87)	(20.68)	البنوك التجارية
Investment	1,173.53	1,582.53	(409.00)	(25.84)	الاستثمار
Insurance	1,915.92	2,275.97	(360.05)	(15.82)	التأمين
Services	1,553.69	1,638.30	(84.61)	(5.16)	الخدمات
Industrial	1,529.80	1,273.93	255.87	20.09	الصناعة
Hotels & Tourism	3,287.74	2,848.57	439.17	15.42	الفنادق والسياحة
<b>DOW JONES BAHRAIN INDEX</b>			مؤشر داوجونز البحرين		
<b>DOW JONES BAHRAIN INDEX</b>	121.74	151.90	(30.16)	(19.86)	مؤشر داوجونز البحرين
<b>ESTERAD INDEX</b>			مؤشر استيراد		
<b>ESTERAD INDEX</b>	1,456.09	1,829.60	(373.51)	(20.41)	مؤشر استيراد

## تطور مؤشر البحرين العام خلال الربع الرابع من عام 2009 ( نقطة )

## Bahrain All Share Index Performance 4Q 09 (Points)



الشركات الأكثر نشاطاً من حيث القيمة  
Most Active Companies By Value

الشركة	القيمة (دينار)	النسبة من إجمالي السوق
Company	Value (BD)	%From Total Market
BBK	23,093,014	46.30
BATELCO	6,416,337	12.87
BARKA	3,955,590	7.93
AUB	2,791,038	5.60
GFH	2,485,707	4.98
<b>Total المجموع</b>	<b>38,741,686</b>	<b>77.68</b>

الشركات الأكثر نشاطاً من حيث الكمية  
Most Active Companies By Volume

الشركة	الكمية	النسبة من إجمالي السوق
Company	Volume	%From Total Market
BBK	57,862,323	32.60
ITHMR	20,981,699	11.82
SALAM	17,903,238	10.09
GFH	14,956,457	8.43
AUB	14,835,485	8.36
<b>Total المجموع</b>	<b>126,539,202</b>	<b>71.30</b>

الأسهم الأكثر ارتفاعاً  
Top Advancers

الشركة	النسبة	الترتيب
Company	%	Rank
BHOTEL	25.69	1
BMMI	14.78	2
BSB	14.06	3
BKIC	9.09	4
BANADER	8.33	5

الأسهم الأكثر انخفاضاً  
Top Decliners

الشركة	النسبة	الترتيب
Company	%	Rank
GFH	(51.72)	1
GLOBAL	(32.43)	2
AUB	(18.69)	3
SALAM	(18.42)	4
UGB	(16.67)	5

الشركات الأكبر حجماً من حيث القيمة السوقية  
Largest Companies in Terms of Market Capitalization

الشركة	القيمة السوقية (دينار)	النسبة من إجمالي السوق
Company	Market Capitalization(BD)	%From Total Market
BATELCO	849,600,000	13.86
AUB	784,062,920	12.79
ABC	505,180,000	8.24
BARKA	504,878,400	8.23
NBB	458,784,000	7.48
<b>Total المجموع</b>	<b>3,102,505,320</b>	<b>50.60</b>

## حركة التداول الفصلية

السعر الأعلى	السعر الأدنى	سعر الإقفال	نسبة التغير خلال الربع (%)	عدد أيام التداول	الشركة/ القطاع
High Price	Low Price	Closing Price	% Changes During the Quarter	No. of Days Traded	
\$0.540	\$0.420	\$0.435	(18.69)	47	البنك الأهلي المتحد
BHD 0.118	BHD 0.089	BHD 0.093	(18.42)	55	مصرف السلام
BHD 0.226	BHD 0.184	BHD 0.196	(7.55)	35	بنك البحرين الإسلامي
BHD 0.408	BHD 0.396	BHD 0.408	2.00	38	بنك البحرين والكويت
BHD 0.140	BHD 0.127	BHD 0.130	(2.26)	41	المصرف الخليجي التجاري
BHD 0.700	BHD 0.545	BHD 0.590	(3.28)	31	بنك البحرين الوطني
BHD 0.073	BHD 0.070	BHD 0.073	14.06	2	البنك البحريني السعودي
					<b>قطاع البنوك التجارية</b>
\$1.850	\$0.840	\$1.800	5.88	44	مجموعة البركة المصرفية
\$0.690	\$0.625	\$0.670	(2.90)	10	المؤسسة العربية المصرفية
BHD 0.464	BHD 0.410	BHD 0.418	(11.06)	27	شركة البحرين للتسييلات التجارية
-	-	BHD 0.075	0.00	0	بنك البحرين و الشرق الأوسط
BHD 0.324	BHD 0.300	BHD 0.300	(3.85)	18	شركة استيراد الاستثمارية
\$0.610	\$0.270	\$0.280	(51.72)	52	بيت التمويل الخليجي
-	-	BHD 0.035	0.00	0	المجموعة الخليجية للمال
\$0.670	\$0.540	\$0.610	(9.63)	32	إنوفست
\$1,488.550	\$1,488.550	\$1,488.550	(0.001)	1	إنفستكوروب
\$ 0.250	\$ 0.160	\$0.240	2.13	51	بنك الإثمار
-	-	\$2.730	0.00	0	بنك طيب
BHD 0.432	BHD 0.380	BHD 0.400	(16.67)	10	بنك الخليج المتحد
BHD 0.131	BHD 0.110	BHD 0.130	5.69	9	الشركة الخليجية المتحدة للاستثمار
					<b>قطاع الاستثمار</b>
-	-	BHD 0.448	0.00	2	شركة التأمين الأهلية
\$0.560	\$0.490	\$0.540	8.00	0	المجموعة العربية للتأمين
-	-	BHD 0.080	0.00	18	الشركة العربية الدولية للتأمين
BHD 0.600	BHD 0.500	BHD 0.600	9.09	5	الشركة البحرينية الكويتية للتأمين
BHD 0.478	BHD 0.460	BHD 0.466	(2.51)	13	شركة البحرين الوطنية القابضة
-	-	BHD 0.290	0.00	0	شركة التكافل الدولية
					<b>قطاع التأمين</b>
BHD 1.780	BHD 1.780	BHD 1.780	2.89	2	شركة البحرين لتصليح السفن والهندسة
BHD 0.160	BHD 0.160	BHD 0.160	0.00	3	شركة البحرين لمواقف السيارات
BHD 0.760	BHD 0.750	BHD 0.750	(3.85)	5	شركة البحرين للسينما
BHD 0.830	BHD 0.805	BHD 0.805	(3.01)	11	شركة مجمع البحرين للأسواق الحرة
BHD 0.700	BHD 0.610	BHD 0.660	14.78	17	شركة البحرين للملاحة و التجارة الدولية
BHD 0.660	BHD 0.575	BHD 0.590	0.85	53	شركة البحرين للاتصالات
BHD 0.284	BHD 0.276	BHD 0.280	(1.41)	11	الشركة العامة للتجارة وصناعة الأغذية
BHD 0.276	BHD 0.236	BHD 0.258	(1.53)	50	شركة ناس
BHD 0.150	BHD 0.142	BHD 0.148	(1.33)	43	عقارات السيف
					<b>قطاع الخدمات</b>
-	-	BHD 0.464	0.00	0	شركة البحرين لمطاحن الدقيق
BHD 0.226	BHD 0.226	BHD 0.226	2.73	2	شركة دلمون للدواجن
					<b>قطاع الصناعة</b>
-	-	BHD 0.140	0.00	0	الشركة البحرينية للترفيه العائلي
BHD 0.320	BHD 0.310	BHD 0.316	426.67	14	شركة البحرين للسياحة
BHD 0.066	BHD 0.065	BHD 0.065	(88.07)	10	شركة بنادر للفنادق
BHD 0.685	BHD 0.540	BHD 0.685	114.06	7	مجموعة فنادق الخليج
-	-	BHD 0.445	0.00	3	شركة الفنادق الوطنية
					<b>قطاع الفنادق و السياحة</b>
-	-	BHD 0.310	0.00	0	شركة الأوراق المالية و الاستثمار
BHD 0.420	BHD 0.420	BHD 0.420	7.69	1	الشركة المتحدة لصناعة الورق
					<b>قطاع الشركات المقفلة</b>
-	-	BHD 0.824	0.00	0	بنك مسقط
BHD 0.150	BHD 0.150	BHD 0.150	(32.43)	2	بيت الاستثمار العالمي
-	-	BHD 0.301	0.00	0	المجموعة الدولية للاستثمار
-	-	\$1.750	0.00	0	الشركة السودانية للاتصالات
-	-	\$0.370	0.00	0	الشركة المتحدة للتمويل
					<b>قطاع الشركات غير البحرينية</b>
-	-	\$0.430	0.00	1	أسهم البنك الأهلي المتحد الممتازة (أ)
					<b>الأسهم الممتازة</b>
					<b>إجمالي السوق</b>

الرمز	Company/ Sector	إجمالي كمية الأسهم المتداولة	النسبة من إجمالي كمية الأسهم المتداولة	إجمالي قيمة الأسهم المتداولة (دينار)	النسبة من إجمالي قيمة الأسهم المتداولة	عدد الصفقات
SYMBOL		Total Volume of Shares Traded	% of Total Volume of Shares Traded	Total Value of Shares Traded (BD)	% of Total Value Traded	No. of Transactions
AUB	AHLI UNITED BANK	14,835,485	8.36%	2,791,038	5.60%	290
SALAM	ALSALAM BANK	17,903,238	10.09%	1,901,820	3.81%	732
BISB	BAHRAIN ISLAMIC BANK	1,551,818	0.87%	327,390	0.66%	166
BBK	BBK	57,862,323	32.60%	23,093,014	46.30%	163
KHCB	KHALEEJI COMMERCIAL BANK	9,361,893	5.28%	1,256,936	2.52%	405
NBB	NATIONAL BANK OF BAHRAIN	974,028	0.55%	615,638	1.23%	152
BSB	THE BAHRAINI SAUDI BANK	67,000	0.04%	4,780	0.01%	2
	<b>COMMERCIAL BANKS SECTOR</b>	<b>102,555,785</b>	<b>57.79%</b>	<b>29,990,617</b>	<b>60.14%</b>	<b>1,910</b>
BARKA	AL BARAKA BANKING GROUP	8,684,350	4.89%	3,955,590	7.93%	1,052
ABC	ARAB BANKING CORPORATION	343,744	0.19%	83,871	0.17%	40
BCFC	BAHRAIN COMMERCIAL FACILITIES CO.	1,599,619	0.90%	671,834	1.35%	97
BMB	BAHRAIN MIDDLE EAST BANK	0	0.00%	0	0.00%	0
ESTERAD	ESTERAD INVESTMENT CO.	244,091	0.14%	75,897	0.15%	37
GFH	GULF FINANCE HOUSE	14,956,457	8.43%	2,485,707	4.98%	915
GMG	GULF MONETARY GROUP	0	0.00%	0	0.00%	0
INOVEST	INOVEST	1,506,679	0.85%	341,407	0.68%	157
INVCORP	INVESTCORP BANK	523	0.0003%	293,499	0.59%	1
ITHMR	ITHMAAR BANK	20,981,699	11.82%	1,678,114	3.36%	799
TAIB	TAIB BANK	0	0.00%	0	0.00%	0
UGB	UNITED GULF BANK	459,969	0.26%	181,062	0.36%	23
UGIC	UNITED GULF INVESTMENT CO.	1,383,064	0.78%	171,875	0.34%	32
	<b>INVESTMENT SECTOR</b>	<b>50,160,195</b>	<b>28.26%</b>	<b>9,938,855</b>	<b>19.93%</b>	<b>3,153</b>
AHLIA	AL-AHLIA INSURANCE CO.	1,944	0.001%	816	0.002%	2
ARIG	ARAB INSURANCE GROUP	842,561	0.47%	165,181	0.33%	50
AIIC	ARAB INTERNATIONAL INSURANCE CO.	0	0.00%	0	0.00%	0
BKIC	BAHRAIN KUWAIT INSURANCE CO.	119,617	0.07%	66,670	0.13%	12
BNH	BAHRAIN NATIONAL HOLDING CO.	80,079	0.05%	37,710	0.08%	16
TAKAFUL	TAKAFUL INTERNATIONAL CO.	0	0.00%	0	0.00%	0
	<b>INSURANCE SECTOR</b>	<b>1,044,201</b>	<b>0.59%</b>	<b>270,378</b>	<b>0.54%</b>	<b>80</b>
BASREC	BAHRAIN SHIP REPAIRING & ENG. CO.	3,750	0.002%	6,356	0.01%	4
CPARK	BAHRAIN CAR PARKS CO.	11,850	0.01%	1,890	0.004%	3
CINEMA	BAHRAIN CINEMA CO.	513,155	0.29%	384,947	0.77%	7
DUTYF	BAHRAIN DUTY FREE SHOP COMPLEX	81,162	0.05%	66,428	0.13%	16
BMMI	BAHRAIN MARITIME & MERCN. INT. CO	322,445	0.18%	209,977	0.42%	29
BATELCO	BAHRAIN TELECOMMUNICATIONS CO.	10,634,946	5.99%	6,416,337	12.87%	558
TRAFCO	GENERAL TRADING & FOOD PROCESS. CO.	374,795	0.21%	105,399	0.21%	22
NASS	NASS CORPORATION	4,513,444	2.54%	1,173,187	2.35%	610
SEEF	SEEF PROPRTY	6,000,303	3.38%	876,445	1.76%	213
	<b>SERVICES SECTOR</b>	<b>22,455,850</b>	<b>12.65%</b>	<b>9,240,966</b>	<b>18.53%</b>	<b>1,462</b>
BFM	BAHRAIN FLOUR MILLS CO.	0	0.00%	0	0.00%	0
POLTRY	DELMON POULTRY CO.	11,199	0.006%	2,525	0.005%	2
	<b>INDUSTRIAL SECTOR</b>	<b>11,199</b>	<b>0.01%</b>	<b>2,525</b>	<b>0.01%</b>	<b>2</b>
FAMILY	BAHRAIN FAMILY LEISURE CO.	0	0.00%	0	0.00%	0
BTC	BAHRAIN TOURISM CO.	463,591	0.26%	146,417	0.29%	31
BANADER	BANADER HOTELS CO.	258,136	0.15%	16,709	0.03%	17
BHOTEL	GULF HOTELS GROUP	464,774	0.26%	254,283	0.51%	16
NHOTEL	NATIONAL HOTELS CO.	3,310	0.002%	1,425	0.003%	4
	<b>HOTELS &amp; TOURISM SECTOR</b>	<b>1,189,811</b>	<b>0.67%</b>	<b>418,834</b>	<b>0.84%</b>	<b>68</b>
SICO-C	SECURITIES & INVESTMENT CO.	0	0.00%	0	0.00%	0
UPI	UNITED PAPER INDUSTRIES	4,200	0.002%	1,764	0.004%	1
	<b>CLOSED COMPANIES SECTOR</b>	<b>4,200</b>	<b>0.002%</b>	<b>1,764</b>	<b>0.004%</b>	<b>1</b>
BMUSC	BANKMUSCAT	0	0.00%	0	0.00%	0
GLOBAL	GLOBAL INVESTMENT HOUSE	50,855	0.03%	7,388	0.01%	7
IIG	INTERNATIONAL INVESTMENT GROUP	0	0.00%	0	0.00%	0
SDTL	SUDAN TELECOMMUNICATIONS CO.	0	0.00%	0	0.00%	0
UFC	UNITED FINANCE CO.	0	0.00%	0	0.00%	0
	<b>NON-BAHRAINI COMPANIES SECTOR</b>	<b>50,855</b>	<b>0.03%</b>	<b>7,388</b>	<b>0.01%</b>	<b>7</b>
AUB.PREF.A	AUB CLASS A PREFERENCE SHARES	1,328	0.001%	220	0.0004%	1
	<b>PREFERRED SHARES</b>	<b>1,328</b>	<b>0.001%</b>	<b>220</b>	<b>0.0004%</b>	<b>1</b>
<b>TOTAL MARKET</b>		<b>177,473,424</b>	<b>100.00%</b>	<b>49,871,547</b>	<b>100.00%</b>	<b>6,684</b>



معدل دوران السهم	رأس المال المدفوع (دينار)	النسبة من إجمالي رأس المال المدفوع	إجمالي القيمة السوقية (دينار)	النسبة من إجمالي القيمة السوقية	الشركة/ القطاع
Share Turnover (%)	Total Paid-Up Capital (BD)	% Total Paid-Up Capital	Total Market Capitalization (BD)	% of Total Market Capitalization	
0.36	450,610,874	13.85%	784,062,920	12.79%	البنك الأهلي المتحد
1.43	142,607,508	4.38%	132,624,982	2.16%	مصرف السلام
0.23	72,858,940	2.24%	142,803,522	2.33%	بنك البحرين الإسلامي
6.65	85,135,612	2.62%	347,353,298	5.67%	بنك البحرين والكويت
0.92	104,923,735	3.22%	136,400,855	2.22%	المصرف الخليجي التجاري
0.13	77,760,000	2.39%	458,784,000	7.48%	بنك البحرين الوطني
0.01	50,000,000	1.54%	36,500,000	0.60%	البنك البحريني السعودي
<b>1.47</b>	<b>983,896,669</b>	<b>30.24%</b>	<b>2,038,529,577</b>	<b>33.25%</b>	<b>قطاع البنوك التجارية</b>
0.78	280,488,000	8.62%	504,878,400	8.23%	مجموعة البركة المصرفية
0.02	754,000,000	23.18%	505,180,000	8.24%	المؤسسة العربية المصرفية
0.98	16,335,000	0.50%	68,280,300	1.11%	شركة البحرين للتسهيلات التجارية
0.00	20,717,992	0.64%	16,486,466	0.27%	بنك البحرين والشرق الأوسط
0.16	15,500,000	0.48%	46,500,000	0.76%	شركة استيراد الاستثمارية
1.29	227,737,866	7.00%	193,232,129	3.15%	بيت التمويل الخليجي
0.00	60,320,000	1.85%	11,200,000	0.18%	المجموعة الخليجية للمال
0.55	40,379,339	1.24%	61,578,492	1.00%	إنوفست
0.07	75,400,000	2.32%	448,946,680	7.32%	إنفستكوروب
0.78	225,441,284	6.93%	216,423,633	3.53%	بنك الإمارات
0.00	42,360,661	1.30%	115,644,605	1.89%	بنك طيب
0.05	78,277,010	2.41%	332,210,122	5.42%	بنك الخليج المتحد
0.66	20,000,000	0.61%	26,000,000	0.42%	الشركة الخليجية المتحدة للاستثمار
<b>0.39</b>	<b>1,856,957,152</b>	<b>57.08%</b>	<b>2,546,560,827</b>	<b>41.54%</b>	<b>قطاع الاستثمار</b>
0.00	4,002,075	0.12%	17,929,296	0.29%	شركة التأمين الأهلية
0.37	82,940,000	2.55%	44,787,600	0.73%	المجموعة العربية للتأمين
0.00	3,678,572	0.11%	3,122,396	0.05%	الشركة العربية الدولية للتأمين
0.18	6,063,750	0.19%	36,382,500	0.59%	الشركة البحرينية الكويتية للتأمين
0.07	11,350,000	0.35%	52,891,000	0.86%	شركة البحرين الوطنية القابضة
0.00	6,250,000	0.19%	18,154,762	0.30%	شركة التكافل الدولية
<b>0.16</b>	<b>114,284,397</b>	<b>3.51%</b>	<b>173,267,554</b>	<b>2.83%</b>	<b>قطاع التأمين</b>
0.03	1,200,000	0.04%	21,360,000	0.35%	شركة البحرين لتصلح السفن والهندسة
0.02	7,031,723	0.22%	11,250,757	0.18%	شركة البحرين لمواقف السيارات
1.12	4,590,192	0.14%	34,426,440	0.56%	شركة البحرين للسيمان
0.16	5,227,200	0.16%	42,078,960	0.69%	شركة مجمع البحرين للأسواق الحرة
0.29	11,001,394	0.34%	72,609,199	1.18%	شركة البحرين للملاحة والتجارة الدولية
0.76	144,000,000	4.43%	849,600,000	13.86%	شركة البحرين للاتصالات (بنلكو)
0.47	8,067,505	0.25%	22,589,015	0.37%	الشركة العامة للتجارة وصناعة الأغذية
2.07	22,000,000	0.68%	56,760,000	0.93%	شركة ناس
1.29	46,000,000	1.41%	68,080,000	1.11%	عقارات السيف
<b>0.78</b>	<b>249,118,014</b>	<b>7.66%</b>	<b>1,178,754,371</b>	<b>19.23%</b>	<b>قطاع الخدمات</b>
0.00	2,365,000	0.07%	10,973,600	0.18%	شركة البحرين لمطاحن الدقيق
0.04	2,974,048	0.09%	6,721,348	0.11%	شركة دلمون للدواجن
<b>0.01</b>	<b>5,339,048</b>	<b>0.16%</b>	<b>17,694,948</b>	<b>0.29%</b>	<b>قطاع الصناعة</b>
0.00	4,000,000	0.12%	5,600,000	0.09%	الشركة البحرينية للترفيه العائلي
0.64	7,200,000	0.22%	22,752,000	0.37%	شركة البحرين للسياحة
0.17	9,000,000	0.28%	9,750,000	0.16%	شركة بنادر للفنادق
0.27	13,664,340	0.42%	93,600,727	1.53%	مجموعة فنادق الخليج
0.00	10,000,000	0.31%	44,500,000	0.73%	شركة الفنادق الوطنية
<b>0.24</b>	<b>43,864,340</b>	<b>1.35%</b>	<b>176,202,727</b>	<b>2.87%</b>	<b>قطاع الفنادق و السياحة</b>
<b>0.81</b>	<b>3,253,459,620</b>	<b>100.00%</b>	<b>6,131,010,004</b>	<b>100.00%</b>	<b>إجمالي السوق</b>
0.00	42,419,709	96.30%	131,501,098	95.06%	شركة الأوراق المالية و الاستثمار
0.03	1,627,899	3.70%	6,837,176	4.94%	الشركة المتحدة لصناعة الورق
<b>0.00</b>	<b>44,047,608</b>	<b>100.00%</b>	<b>138,338,274</b>	<b>100.00%</b>	<b>قطاع الشركات المقفلة</b>
0.00	89,633,688	15.60%	754,318,581	26.49%	بنك مسقط
0.01	122,160,304	21.26%	141,826,978	4.98%	بيت الاستثمار العالمي
0.00	59,006,092	10.27%	137,440,552	4.83%	المجموعة الدولية للاستثمار
0.00	280,838,422	48.88%	1,781,016,897	62.55%	الشركة السودانية للاتصالات
0.00	22,894,188	3.98%	32,620,126	1.15%	الشركة المتحدة للتمويل
<b>0.00</b>	<b>574,532,694</b>	<b>100.00%</b>	<b>2,847,223,134</b>	<b>100.00%</b>	<b>قطاع الشركات غير البحرينية</b>
0.00	47,125,000	100.00%	81,055,000	100.00%	أسهم البنك الأهلي المتحد الممتازة (أ)
<b>0.00</b>	<b>47,125,000</b>	<b>100.00%</b>	<b>81,055,000</b>	<b>100.00%</b>	<b>الأسهم الممتازة</b>

## Financial Ratios

الرمز	Company/ Sector	مضاعف السهم (مرات)	ربع السهم (%)	القيمة السوقية إلى القيمة الدفترية للسهم (مرات)	نسبة العائد على حقوق المساهمين
SYMBOL		P/E Ratios (Times)	Dividend Yield (%)	Price to Book Value (Times)	ROE (%)
AUB	AHLI UNITED BANK	7.77	5.75	1.04	12.82
SALAM	ALSALAM BANK	4.37	10.75	0.77	14.81
BISB	BAHRAINI ISLAMIC BANK	5.82	5.10	0.86	13.41
BBK	BBK	12.00	4.90	1.65	12.95
KHCB	KHALEEJI COMMERCIAL BANK	4.67	11.54	0.97	19.79
NBB	NATIONAL BANK OF BAHRAIN	13.20	5.08	2.11	15.98
BSB	THE BAHRAIN SAUDI BANK	NM	0.00	0.82	(13.01)
	<b>COMMERCIAL BANKS SECTOR</b>	<b>8.56</b>	<b>5.67</b>	<b>1.20</b>	<b>13.39</b>
BARKA	AL BARAKA BANKING GROUP	11.25	2.22	1.18	10.06
ABC	ARAB BANKING CORPORATION	NM	0.00	0.75	0.00
BCFC	BAHRAIN COMMERCIAL FACILITIES CO.	4.75	8.37	1.05	17.71
BMB	BAHRAIN MIDDLE EAST BANK	NM	0.00	1.02	(33.33)
ESTERAD	ESTERAD INVESTMENT CO.	NM	5.00	0.81	(19.43)
GFH	GULF FINANCE HOUSE	0.76	23.57	0.53	30.19
GMG	GULF MONETARY GROUP	NA	NA	NM	NA
INOVEST	INOVEST	1.58	19.67	0.63	36.02
INVCORP	INVESTCORP BANK	7.02	6.05	0.85	12.21
ITHMR	ITHMAAR BANK	23.08	0.00	0.60	2.40
TAIB	TAIB BANK	NM	0.00	2.27	(48.81)
UGB	UNITED GULF BANK	5.67	17.44	1.24	21.83
UGIC	UNITED GULF INVESTMENT CO.	9.72	3.85	1.02	10.54
	<b>INVESTMENT SECTOR</b>	<b>5.49</b>	<b>5.31</b>	<b>0.86</b>	<b>9.94</b>
AHLIA	AL-AHLIA INSURANCE CO.	47.71	11.16	1.58	3.01
ARIG	ARAB INSURANCE GROUP	NM	0.00	0.48	(11.92)
AIIC	ARAB INTERNATIONAL INSURANCE CO.	NA	NA	NM	NA
BKIC	BAHRAIN KUWAIT INSURANCE CO.	9.84	6.67	1.51	15.47
BNH	BAHRAIN NATIONAL HOLDING CO.	25.12	3.22	1.36	5.56
TAKAFUL	TAKAFUL INTERNATIONAL CO.	148.96	0.00	3.40	1.82
	<b>INSURANCE SECTOR</b>	<b>19.74</b>	<b>3.54</b>	<b>0.99</b>	<b>(2.70)</b>
BASREC	BAHRAIN SHIP REPAIRING & ENG. CO.	5.76	3.93	1.28	22.18
CPARK	BAHRAIN CAR PARKS CO.	15.59	6.25	0.96	6.15
CINEMA	BAHRAIN CINEMA CO.	8.93	6.67	1.04	11.62
DUTYF	BAHRAIN DUTY FREE SHOP COMPLEX	7.00	6.21	1.49	21.33
BMMI	BAHRAIN MARITIME & MERCN. INT. CO	9.30	7.58	1.70	18.49
BATELCO	BAHRAIN TELECOMMUNICATIONS CO.	8.15	8.47	1.88	23.04
TRAFCO	GENERAL TRADING & FOOD PROCESS. CO.	9.66	7.86	1.05	10.31
NASS	NASS CORPORATION	3.91	5.43	1.42	33.29
SEEF	SEEF PROPERTY	4.35	6.76	0.69	15.96
	<b>SERVICES SECTOR</b>	<b>7.47</b>	<b>7.91</b>	<b>1.58</b>	<b>21.19</b>
BFM	BAHRAIN FLOUR MILLS CO.	10.79	3.88	0.70	6.49
POLTRY	DELMON POULTRY CO.	7.79	7.96	0.52	6.72
	<b>INDUSTRIAL SECTOR</b>	<b>9.39</b>	<b>5.42</b>	<b>0.62</b>	<b>6.59</b>
FAMILY	BAHRAIN FAMILY LEISURE CO.	14.00	3.57	1.03	7.45
BTC	BAHRAIN TOURISM CO.	4.96	6.33	0.79	16.01
BANADER	BANADER HOTELS CO.	46.10	0.00	1.01	1.32
BHOTEL	GULF HOTELS GROUP	10.54	4.38	2.43	23.11
NHOTEL	NATIONAL HOTELS CO.	7.54	4.04	0.75	9.89
	<b>HOTELS &amp; TOURISM SECTOR</b>	<b>8.90</b>	<b>4.26</b>	<b>1.25</b>	<b>14.06</b>
	<b>TOTAL MARKET</b>	<b>7.09</b>	<b>5.86</b>	<b>1.07</b>	<b>12.17</b>
SICO-C	SECURITIES & INVESTMENT CO.	NM	0.00	2.64	(2.81)
UPI	UNITED PAPER INDUSTRIES	14.00	3.57	1.77	12.13
	<b>CLOSED COMPANIES SECTOR</b>	<b>14.60</b>	<b>0.18</b>	<b>2.58</b>	<b>(1.73)</b>
BMUSC	BANKMUSCAT	9.67	2.38	1.08	13.11
GLOBAL	GLOBAL INVESTMENT HOUSE	NM	0.00	0.34	(83.55)
IIG	INTERNATIONAL INVESTMENT GROUP	3.54	4.55	1.06	22.88
SDTL	SUDAN TELECOMMUNICATIONS CO.	33.38	0.79	2.74	9.82
UFC	UNITED FINANCE CO.	7.50	7.02	1.04	13.97
	<b>NON-BAHRAINI COMPANIES SECTOR</b>	<b>14.30</b>	<b>1.58</b>	<b>1.48</b>	<b>(8.24)</b>
AUB.PREF.A	AUB CLASS A PREFERENCE SHARES	N/AP	6.74	N/AP	N/AP
	<b>PREFERRED SHARES</b>	<b>N/AP</b>	<b>2.66</b>	<b>N/AP</b>	<b>N/AP</b>

NM: Not Meaningful

N/AP: Not Applicable

N/A: Not Available

NM: ليس ذا معنى

N/AP: غير قابل للاحتساب

N/A: البيانات غير متوفرة

## قيمة الأسهم المتداولة (دينار) في الربع الرابع 2009 - 4Q09 (BD) Value Traded

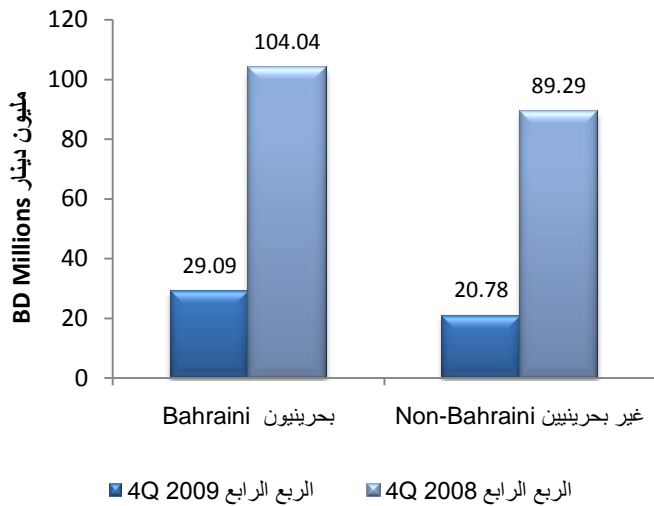
	بحرينيون Bahraini		غير بحرينيين Non-Bahraini		المجموع Total	
	قيمة التداول Value Traded	نسبة من إجمالي القيمة المتداولة % of Total Value Traded	قيمة التداول Value Traded	نسبة من إجمالي القيمة المتداولة % of Total Value Traded		
Buy	29,092,729	58.34%	20,778,818	41.66%	49,871,547	الشراء
Sell	16,937,545	33.96%	32,934,003	66.04%	49,871,548	البيع
<b>Total</b>	<b>46,030,274</b>	<b>46.15%</b>	<b>53,712,821</b>	<b>53.85%</b>	<b>99,743,095</b>	المجموع

## قيمة الأسهم المتداولة (دينار) في الربع الرابع 2008 - 4Q08 (BD) Value Traded

	بحرينيون Bahraini		غير بحرينيين Non-Bahraini		المجموع Total	
	قيمة التداول Value Traded	نسبة من إجمالي القيمة المتداولة % of Total Value Traded	قيمة التداول Value Traded	نسبة من إجمالي القيمة المتداولة % of Total Value Traded		
Buy	104,044,234	53.82%	89,291,391	46.18%	193,335,625	الشراء
Sell	81,938,846	42.38%	111,396,778	57.62%	193,335,624	البيع
<b>Total</b>	<b>185,983,080</b>	<b>48.10%</b>	<b>200,688,169</b>	<b>51.90%</b>	<b>386,671,249</b>	المجموع

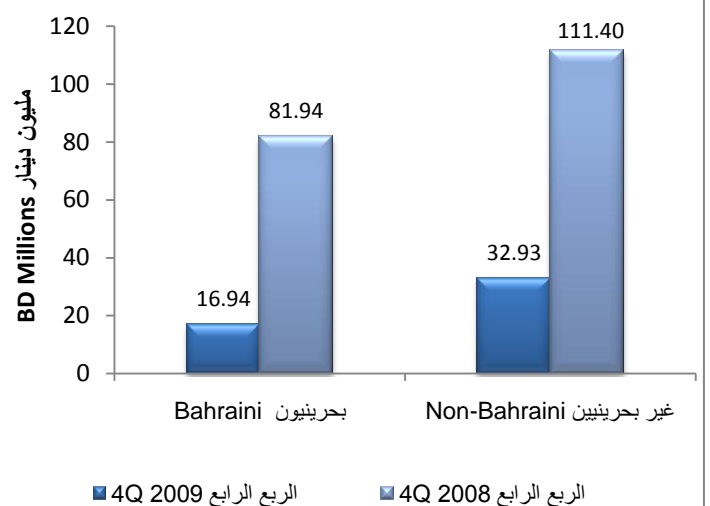
## قيمة التداول (شراء)

## Trading Value (Buy)



## قيمة التداول (بيع)

## Trading Value (Sell)



Fund Name	Issue Manager	صافي قيمة الموجودات NAV	Type	النوع	مدير الصندوق	اسم الصندوق
Unit Investment Bank	Islamic DEV. Bank	\$1.000	Open-End	مفتوح	البنك الإسلامي للتنمية	صندوق حصص الاستثمار - البنك الإسلامي للتنمية (إسلامي) \$
SICO Selected Securities (SSS)	SICO Funds Company EC	BHD 0.169	Open-End	مفتوح	شركة سيكو للصناديق الاستثمارية	صندوق سيكو للأوراق المالية المختارة (د.ب)
Khaleej Equity Fund	SICO Funds Company EC	\$191.89	Open-End	مفتوح	شركة سيكو للصناديق الاستثمارية	صندوق أسهم الخليج
SICO Gulf Equity Fund	SICO Fund Company III B.S.C. (c)	\$148.68	Open-End	مفتوح	شركة سيكو للصناديق الاستثمارية III ش.م.ب (مقفل)	صندوق سيكو للأسهم الخليجية
SICO Arab Financial Fund	SICO Fund Company III B.S.C. (c)	\$9.9821	Open-End	مفتوح	شركة سيكو للصناديق الاستثمارية II ش.م.ب (مقفل)	صندوق سيكو المالي العربي
Everest Fund <sup>1</sup>	TAIB Bank E.C.	\$66.77	Open-End	مفتوح	بنك طيب	صندوق طيب افرست \$ <sup>1</sup>
First Arabian Equity 2000 Fund *	First Investment Funds E.C. (Co.)	\$20.49	Open-End	مفتوح	صناديق الأولى للاستثمار	صندوق الأولى للأسهم العربية 2000 (\$ (الإسلامي) *
Makaseb Emirates Equity Fund	Makaseb Fund Company	\$5.248	Open-End	مفتوح	شركة مكاسب للصناديق الاستثمارية	صندوق مكاسب للأسهم الإماراتية
Makaseb Qatar Equity Fund	Makaseb Fund Company	\$6.38000	Open-End	مفتوح	شركة مكاسب للصناديق الاستثمارية	صندوق استثمار مكاسب قطر
Makaseb Emirates Opportunities Fund	Makaseb Fund Company	\$4.120000	Open-End	مفتوح	شركة مكاسب للصناديق الاستثمارية	صندوق مكاسب لفرص الاستثمار الإماراتية
Makaseb Arab Tigers Fund	Makaseb Fund Company	\$7.229030	Open-End	مفتوح	شركة مكاسب للصناديق الاستثمارية	صندوق مكاسب للنمو العربية
Makaseb Income Fund	Makaseb Fund Company	\$8.735440	Open-End	مفتوح	شركة مكاسب للصناديق الاستثمارية	صندوق دخل مكاسب
Al-Tawfeek Arab Telecommunication Fund	Al Tawfeek Co. for Investment Funds Limited	\$95.18450	Open-End	مفتوح	شركة التوفيق للصناديق الاستثمارية المحدودة	صندوق التوفيق للاتصالات العربية
Al-Tawfeek Gulf Equity Fund	Al Tawfeek Co. for Investment Funds Limited	\$61.5281	Open-End	مفتوح	شركة التوفيق للصناديق الاستثمارية المحدودة	صندوق التوفيق للأسهم الخليجية
Global Opportunistic Fund	Global Investment House	\$106.0590	Close-End	مغلق	بيت الاستثمار العالمي	صندوق جلوبل للقطاعات
Global GCC Large Cap Fund	Global Investment House	\$100.220	Open-End	مفتوح	بيت الاستثمار العالمي	صندوق جلوبل للشركات الخليجية الرائدة
Global Inceasable Guaranteed Fund	Global Investment House	KWD 1,008.89	Close-End	مغلق	بيت الاستثمار العالمي	صندوق جلوبل ذو الضمان المتزايد
The Zenith Fund	Global Investment House	\$103.88	Open-End	مفتوح	بيت الاستثمار العالمي	صندوق القمة
Global US Dollar Money Market Fund	Global Investment House	\$137.03	Open-End	مفتوح	بيت الاستثمار العالمي	صندوق جلوبل للسوق النقدي بالدولار الأمريكي
Delmon Fund	Global Investment House	BHD 149.562	Open-End	مفتوح	بيت الاستثمار العالمي	صندوق دلمون
Global US Equity Index Fund	Global Investment House	\$80.441	Open-End	مفتوح	بيت الاستثمار العالمي	صندوق جلوبل لمؤشر الأسهم الأمريكية
Global GCC Real Estate Fund	Global Investment House		Close-End	مغلق	بيت الاستثمار العالمي	صندوق الخليج العقاري
Global European Equity Index Fund	Global Investment House	€97.826	Open-End	مفتوح	بيت الاستثمار العالمي	صندوق جلوبل لمؤشر الأسهم الأوروبية
Global Distressed Fund	Global Investment House	\$156.300	Open-End	مفتوح	بيت الاستثمار العالمي	صندوق جلوبل للشركات المتعثرة
Global US Dollar Islamic Money Market Fund	Global Investment House	\$111.70	Open-End	مفتوح	بيت الاستثمار العالمي	صندوق جلوبل الإسلامي للسوق النقدي بالدولار الأمريكي
Global Egypt Fund	Global Egypt Fund Co. B.S.C (c)	\$68.416	Open-End	مفتوح	شركة صندوق استثمار جلوبل مصر (مقفل)	صندوق جلوبل مصر
Global Islamic Fund of Funds	Global Fund Company (Bahrain) E.C.	\$88.767	Open-End	مفتوح	شركة صندوق جلوبل الاستثماري (البحرين)	صندوق جلوبل للصناديق الإسلامية
Global Jordan Fund	Jordan Fund Co. B.S.C. (c)	\$73.73	Open-End	مفتوح	شركة صندوق استثمار الأردن (مقفل)	صندوق جلوبل الأردن
Global GCC Islamic Fund	Global GCC Islamic Fund Company B.S.C (Closed)	\$83.05694	Open-End	مفتوح	شركة صندوق جلوبل الخليجي الإسلامي (مقفل)	صندوق جلوبل الخليجي الإسلامي
Palestine Dedicated Fund	Palestine Dedicated Fund Company B.S.C (Closed)	\$89.38	Open-End	مفتوح	شركة صندوق استثمار فلسطين (مقفل)	صندوق فلسطين الاستثماري
Global Energy, Petrochemical and Downstream Industries Fund	Global Energy, Petrochemical and Downstream Industries Fund Co. B.S.C (c)	\$97.52	Open-End	مفتوح	شركة صندوق جلوبل للطاقة والبتروكيماويات والصناعات التحويلية (مقفل)	صندوق جلوبل للطاقة والبتروكيماويات والصناعات التحويلية
Alpha MENA Fund	Alpha MENA Fund Co. B.S.C(c)	\$46.94	Open-End	مفتوح	شركة صندوق ألفا مينا (مقفل)	صندوق ألفا مينا
NBK GULF EQUITY FUND	NBK Gulf Equity Funds Co.B.S.C (c)	\$1.02	Open-End	مفتوح	شركة صندوق إن بي كي للأسهم الخليجية ش.م.ب (مقفل)	صندوق الوطني للأسهم الخليجية
NBK QATAR EQUITY FUND	NBK Gulf Equity Funds Co.B.S.C (c)	\$1.03	Open-End	مفتوح	شركة صندوق إن بي كي للأسهم الخليجية ش.م.ب (مقفل)	صندوق الوطني للأسهم القطرية
Markaz Gulf Fund	Markaz Gulf Fund Company B.S.C (c)	\$2.49	Open-End	مفتوح	شركة صندوق المركز الخليجي ش.م.ب (مقفل)	صندوق المركز الخليجي

As given by Issuer

\* NAV Per Unit

<sup>1</sup> % change indicates 12 -months return

E= Estimated

A= Accurate

Bond-Sukuk / Issuer اسم السند-الصكوك/جهة الإصدار	Symbol Code رمز السند	Size حجم الإصدار	Coupon Rate/Return سعر الفائدة/العائد	Period for Annual Payment		Issuance Price سعر الإصدار	Date تاريخ		
				From من	To إلى		Issuance الإصدار	Listing الإدراج	Due الاستحقاق
سندات أومنيوم البحرين- 2013 Alba Floating Rate Bonds 2013	ALBA.2013	\$200,000,000	1.6135% p.a	15-Sep-09	15-Mar-10	\$1000	18.06.2003	26.06.2003	15.03.2013
صكوك الإيجار بالدينار البحريني صادرة من مؤسسة نقد البحرين Ijarah Sukuk in Bahraini Dinar by BMA	ILS10.2014	BHD40,000,000	5.125% p.a	20-July-09	20-Jan-10	BD10,000	20.07.2004	10.08.2004	20.07.2014
صكوك التأجير الإسلامية الحكومية (الإصدار 11) – 2010 Islamic Govt. Leasing Sukuk (Eleventh Issue) 2010	ILS11.2010	BHD30,000,000	4.5% p.a.	28-Aug-09	28-Feb-10	100%	28.02.2005	16.03.2005	28.02.2010
صكوك التأجير الإسلامية الصادرة من الشركة التجارية العقارية للصكوك – 2010 The Commercial Real Estate Sukuk Company B.S.C.(C) - 2010	CRC.SK5.2010	\$100,000,000	US \$ 6 months LIBOR + 1.25% p.a.	12-Nov-09	12-May-10	\$ 10,000	12.05.2005	21.06.2005	12.05.2010
سندات شركة البحرين للتسهيلات التجارية الإصدار الخامس – 2010 Bahrain Commercial Facilities (FRN) Fifth Issue - 2010	BCF.2010.FRN	BHD10,000,000	0.85% above the 6 months BIBOR	15-Dec-09	15-June-10	100% of Par Value	15.06.2005	06.07.2005	15.06.2010
سندات شركة استيراد الاستثمارية - 2010 Esterad Floating Rate Bond - 2010	ESTERAD.2010	\$25,000,000	1.25% p.a. over LIBOR for 6 months	Every Six months		\$100,000	20.07.2005	24.08.2005	20.07.2010
صكوك التأجير الإسلامية الحكومية (الإصدار 12) – 2011 Islamic Govt. Leasing Sukuk (12 Issue) 2011	ILS12.2011	\$230,000,000	5.60% p.a.	21-Nov-09	21-May-10	100%	21.11.2005	23.01.2006	21.11.2011
صكوك المشاركة الصادرة عن شركة دار صكوك للاستثمار – 2010 Sukuk Al Musharaka (Investment DAR Sukuk Co.) - 2010	MUSH.SK06	\$100,000,000	7.347% 6 month US \$ LIBOR plus 2% Margin)	27-Oct -09	27-Apr-10	100%	27.10.2005	28.06.2006	26.10.2010
سندات شركة البحرين للتسهيلات التجارية - الإصدار السادس – 2011 Bahrain Commercial Facilities (FRN) Sixth Issue - 2011	BCF6.2011	BHD10,000,000	0.95% above the 6 months BIBOR (min. of 3% p.a.)	19-Dec-09	19-June-10	100%	19.06.2006	20.07.2006	19.06.2011
صكوك المنافع الصادرة من شركة جولدن بيل 1 صكوك ش.م.ب (مقننة) – 2012 Sukuk Al Manafa'a (Golden Belt 1 Sukuk Co. BSC (c)) - 2012	MANAFAA	\$650,000,000	Six Months USD LIBOR plus 0.85% P.A	15-Nov-09	15-May-10	100%	15.05.2007	27.06.2007	15.05.2012
صكوك دار الأركان 2 الصادرة عن شركة دار الأركان الدولية للصكوك (Dar Al-Arkan 2 Sukuk (Dar Al-Arkan International Sukuk Company)	ARKAN.SUK2	\$1,000,000,000	LIBOR + Margin 2.25% p.a. Payable quarterly	16-Oct -09	16-Jan-10	\$100,000	16/07/2007	14/02/2008	16/07/2012
صكوك التأجير الإسلامية الحكومية - مملكة البحرين Government Islamic Lease (Ijara) Securities Sukuk	GIL12.SUK	\$95,000,000	(30) basis point over LIBOR payable every six months	03-Oct-09	03-April-10	BD 10,000	3/10/2007	21/2/2008	3/10/2012
صكوك التأجير الإسلامية الحكومية - مملكة البحرين Government Islamic Lease (Ijara) Securities Sukuk	GIL16.SUK	BHD165,000,000	3.75% p.a.	24-Sep-09	24-Mar-10	100%	24/09/2009	15/10/2009	24/09/2012
صكوك الهلال (مؤسسة التمويل الدولية) IFC Hilal Sukuk	IFC.SUK	\$100,000,000	3.037%payable every six months	11-Mar-09	05-Mar-10	100%	3/11/2009	4/11/2009	3/11/2014

## Brokers and Members

## الوسطاء والأعضاء

Name	صندوق البريد P.O BOX	الهاتف Phone	الفاكس Fax	الموقع الإلكتروني Website	البريد الإلكتروني Email	الاسم
Ahli United Bank	2424	17-585858	17-580542	<a href="http://www.ahliunited.com">www.ahliunited.com</a>	<a href="mailto:info@ahliunited.com">info@ahliunited.com</a>	البنك الأهلي المتحد
BBK	597	17-207262	17-216164	<a href="http://www.bbkonline.com">www.bbkonline.com</a>	<a href="mailto:ecall_ebank@bbkonline.com">ecall_ebank@bbkonline.com</a>	بنك البحرين والكويت
Al Ahlia securities	10106	17-207070	17-250800	-	-	الأهلية للأوراق المالية
Global Investment House	855	17-210011	17-210222	<a href="http://www.globalinv.net">www.globalinv.net</a>	<a href="http://www.globalinv.net">www.globalinv.net</a>	بيت الاستثمار العالمي للوساطة
Gulf Securities	11884	17-272578	17-258780	-	-	شركة الخليج للأوراق المالية
Nassir Abbas Khosrou	20330	17-270130	17-271267	-	-	ناصر عباس خسرو
Abdulla Zain Al Abedin	1297	17-214738	17-246661	-	-	عبد الله زين العابدین
Securities & Investments Co.	1331	17-515000 17-515200	17-530603 17-514000	<a href="http://www.sico-bahrain.com">www.sico-bahrain.com</a>	<a href="mailto:sico@batelco.com.bh">sico@batelco.com.bh</a>	شركة الأوراق المالية والاستثمار
TAIB Securities Co.	20485	17-549494	17-531213	<a href="http://www.taibdirect.com">www.taibdirect.com</a>	<a href="mailto:taibdirect@taib.com">taibdirect@taib.com</a>	شركة طيب للأوراق المالية
U.G.B Securities	5964	17-533233	17-531953	<a href="http://www.ugbbh.com">www.ugbbh.com</a>	<a href="mailto:info@ugbbah.com">info@ugbbah.com</a>	شركة بنك الخليج المتحد للأوراق المالية
Yousif Al-Ajaji	17	17-261006	17-262948	-	<a href="mailto:ajaji001@yahoo.com">ajaji001@yahoo.com</a>	يوسف حسن العجاجة
Mubasher Financial Services	75782	17-556139	17-556124	-	-	شركة مباشر للخدمات المالية
HSBC Bank Middle East Limited	57	17-569499 17-569571	17-569574	<a href="http://www.hsbcnet.com">www.hsbcnet.com</a>	<a href="mailto:custodybahrain@hsbc.com">custodybahrain@hsbc.com</a>	بنك إتش إس بي سي الشرق الأوسط المحدود
Standard Chartered Bank	29	-	-	<a href="http://www.standardchartered.com">www.standardchartered.com</a>	-	بنك ستاندرد تشارترد