

4Q/10

بورصة البحرين  
BAHRAIN BOURSE



نشرة التداول الفصلية

Quarterly Trading Bulletin

أكتوبر - ديسمبر 2010 October - December 2010



[www.bahrainbourse.com.bh](http://www.bahrainbourse.com.bh)

## Contents

## المحتويات

Market Performance & Activity	1	أداء ونشاط السوق
BSE Indices	2	مؤشرات السوق
Market at a Glance	3	احصاءات موجزة
Sectors at a Glance	4	احصاءات قطاعية
Quarterly Trading Activity	5	حركة التداول الفصلية
Financial Ratios	6	مؤشرات مالية
Trading Nationality Wise	7	التداول وفقاً للجنسية
Brokers Activity (Buy & Sell)	8	نشاط الوسطاء (بيعاً وشراءً)
Mutual Funds	9	صناديق الاستثمار
Bonds & Sukuk	10	السندات والصكوك
Brokers & Members	11	الوسطاء والأعضاء

### Market Performance

The Bahrain All Share Index closed at the end of 4Q 10 at 1,432.26 recording a YTD decline of 1.78%. Moreover, the index decreased by 1.78% compared to 4Q 09. The stellar performer between the sectors, according to the Bahrain All Share Sub-Indices, was the Hotel & Tourism sector that increased by 21.99% yoy, which was followed by the Commercial Banks sector with a growth of 19.44% yoy and the Insurance sector by 0.37%. On the other hand, the Investment, Services and Industrial sectors decreased by 16.59%, 9.55% and 5.87% respectively.

Market Capitalization of the BSE stood at BD 7.56bn by the end of the quarter, increasing from BD 6.13bn in 4Q 09, growing by 23.35%. The biggest growth among the sectors was recorded by the Industrial sector, where the market capitalization grew by 7,256.58% increasing from BD 17.69 million in 4Q 09 to BD 1,301.74million in 4Q 10. This growth is due to the new listing of Aluminium Bahrain's Shares under the industrial sector on the 30th November with a paid up capital of BD 142,000,000.

The fourth quarter of 2010 witnessed a decline in the value and volume of shares traded compared to 4Q 09. In 4Q 10 the total value amounted to BD 22.85 mn and a total volume of 106.45mn shares, decreasing by 54.19% and 40.02% respectively. Moreover, the number of transactions decreased this quarter from 6,684 to 3,562 posting a decline of 46.71%. And on 1st December, Ithmaar Bank has been moved from the Investment sector to the Commercial Banks sector.

Most of the trading activity was concentrated in the Commercial Banks sector with a value of BD10.14mn that captured 44.36% of the total value of shares traded during 4Q 10, which comprised of 67.75% of the total shares traded in the market.

During the quarter, the market witnessed BD 29.67mn value of shares traded by Bahraini investors capturing 64.93% and BD 16.02mn by Non-Bahraini investors capturing 35.07%.

The market breadth showed that decliners outperformed advancers by a margin of 15:14 and 20 scrips remained unchanged.

### أداء السوق

أقل مؤشر البحرين العام عند مستوى 1,432.26 نقطة بنهاية الربع الرابع من عام 2010، مسجلاً تراجعاً بنسبة 1.78% مقارنة بمطلع العام. من جهة أخرى انخفض مؤشر البحرين العام بنسبة 1.78% مقارنة بالربع الرابع من عام 2009. سجل قطاع الفنادق والسياحة أفضل أداء بين قطاعات السوق، حيث ارتفع بنسبة 21.99%، تلاه قطاع البنوك التجارية بنسبة 19.44% وقطاع التأمين 0.37%. أما قطاعات الاستثمار والخدمات والصناعة فقد سجلن انخفاضاً بنسبة 16.59% و9.55% و5.87% على التوالي.

بلغت القيمة السوقية للسوق بنهاية الربع الرابع 7.56 مليار دينار بحريني مقارنة بـ 6.13 مليار دينار في الربع الرابع من عام 2009، مسجلة ارتفاعاً بنسبة 23.35%، وقد سجل قطاع الصناعة أعلى نمو من حيث القيمة السوقية بارتفاعه من 17.69 مليون دينار في الربع الرابع من عام 2009 إلى 1,301.74 مليون دينار في الربع الرابع من عام 2010، مسجلاً نمواً بنسبة 7,256.58%. وذلك بسبب ادراج اسهم شركة المنيوم البحرين ضمن قطاع الصناعة بتاريخ 30 نوفمبر برأس مال وقدره 142,000,000 دينار بحريني.

تم تداول 106.45 مليون سهم بقيمة 22.85 مليون دينار في الربع الرابع من عام 2010، وقد سجلت قيمة وكمية التداول مقارنة بالربع الرابع من عام 2009 انخفاضاً بنسبة 54.19% و40.02% على التوالي. كما سجل عدد الصفقات انخفاضاً بنسبة 46.71%.

استحوذ قطاع البنوك التجارية على 44.36% من مجمل قيمة الأسهم المتداولة والتي بلغت 10.14 مليون دينار، أي ما يعادل 67.75% من إجمالي كمية الأسهم المتداولة. حيث تم تحويل بنك الاثمار من قطاع الاستثمار إلى قطاع البنوك التجارية ابتداءً من 1 ديسمبر 2010.

بلغت قيمة تداولات المستثمرين البحرينيين في الربع الرابع من العام الجاري 29.67 مليون دينار، مشكلة 64.93% من إجمالي قيمة التداولات خلال الفترة، في حين بلغت نسبة الغير بحرينيين 35.07% أي ما قيمته 16.02 مليون دينار.

أما بصدد حركة أسعار الأسهم، فقد ارتفعت أسهم 14 شركة مقابل انخفاض 15 شركة، في حين حافظت 20 شركة على أسعارها السابقة.

BSE Indices						مؤشرات السوق
Indices	الربع الرابع 2010 4Q10	الربع الرابع 2009 4Q09	التغير (نقطة) Change (points)	التغير (%) Change (%)	التغير منذ مطلع العام (%) YTD Change (%)	المؤشرات
Bahrain All Share Index	1,432.26	1,458.24	(25.98)	(1.78)	(1.78)	مؤشر البحرين العام
Dow Jones Bahrain Index	121.05	121.74	(0.69)	(0.57)	(0.57)	مؤشر داو جونز البحرين
Esterad Index	1,509.60	1,456.09	53.51	3.67	3.67	مؤشر استيراد

Daily Trading Averages						متوسط التداولات اليومية
	الربع الرابع 2010 4Q10	الربع الرابع 2009 4Q09	التغير Change	التغير (%) Change (%)		
Total Trading Days	58	58	0	0.00		مجموع أيام التداول
Average Value of Shares (BD)	393,904	859,854	(465,950)	(54.19)		متوسط قيمة الأسهم (دينار)
Average Volume of Shares	1,835,266	3,059,887	(1,224,621)	(40.02)		متوسط كمية الأسهم
Average no. of transactions	61	115	(54)	(46.71)		متوسط عدد الصفقات

Monthly Comparison						مقارنة شهرية
Month	مؤشر البحرين العام Bahrain All Share Index	القيمة السوقية (دينار) Market Capitalization (BD)	قيمة الاسهم المتداولة (دينار) Value of Shares Traded (BD)	كمية الاسهم المتداولة Volume of Shares Traded	عدد الصفقات No. of Transactions	الشهر
October	1,462.42	6,409,188,481	5,268,841	27,734,418	1,170	أكتوبر
November	1,437.94	7,601,485,062	6,864,016	36,195,155	1,172	نوفمبر
December	1,432.26	7,562,517,045	10,713,576	42,515,826	1,220	ديسمبر
Total	-	-	22,846,433	106,445,399	3,562	المجموع

Summary of Listings			ملخص الإدراج
Number of Companies	49	عدد الشركات	
Number of Mutual Funds	35	عدد الصناديق	
Number of Bonds & Sukuk	11	عدد السندات والصكوك	
Preferred Shares	1	الأسهم الممتازة	

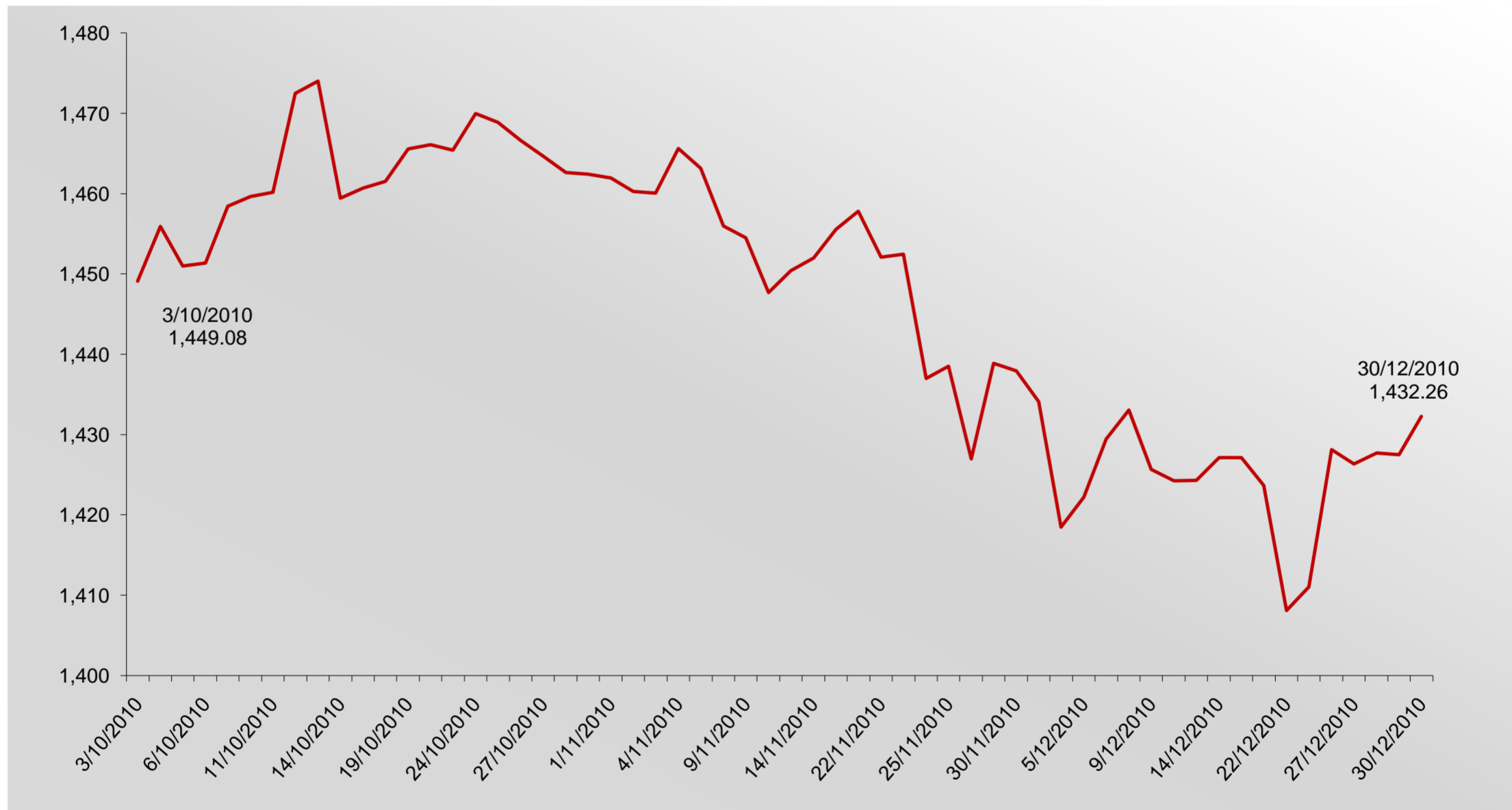
Market Breadth			اتساع السوق
Advancers	14	الأسهم المرتفعة	
Decliners	15	الأسهم المنخفضة	
Unchanged	20	بدون تغيير	
Total Companies	49	المجموع	

Note: ALBH was listed on 30 Nov, 2010

ملاحظة: تم إدراج شركة ألبا بتاريخ 30 نوفمبر 2010.

Indices	الربع الرابع 2010 4Q10	الربع الرابع 2009 4Q09	التغير (نقطة) Change (points)	التغير (%) Change (%)	المؤشرات
<b>Bahrain All Share Index</b>	<b>1,432.26</b>	<b>1,458.24</b>	<b>(25.98)</b>	<b>(1.78)</b>	مؤشر البحرين العام
Commercial Banks	2,005.59	1,679.17	326.42	19.44	البنوك التجارية
Investment	978.79	1,173.53	(194.74)	(16.59)	الاستثمار
Insurance	1,922.94	1,915.92	7.02	0.37	التأمين
Services	1,405.30	1,553.69	(148.39)	(9.55)	الخدمات
Industrial	1,440.05	1,529.80	(89.75)	(5.87)	الصناعة
Hotels & Tourism	4,010.80	3,287.74	723.06	21.99	الفنادق والسياحة
<b>Dow Jones Bahrain Index</b>	<b>121.05</b>	<b>121.74</b>	<b>(0.69)</b>	<b>(0.57)</b>	مؤشر داوجونز البحرين
<b>Esterad Index</b>	<b>1,509.60</b>	<b>1,456.09</b>	<b>53.51</b>	<b>3.67</b>	مؤشر استيراد

أداء مؤشر البحرين العام خلال الربع الرابع من عام 2010 (نقاط)  
Bahrain All Share Index Performance 4Q 10 (Points)



## Most Active Companies

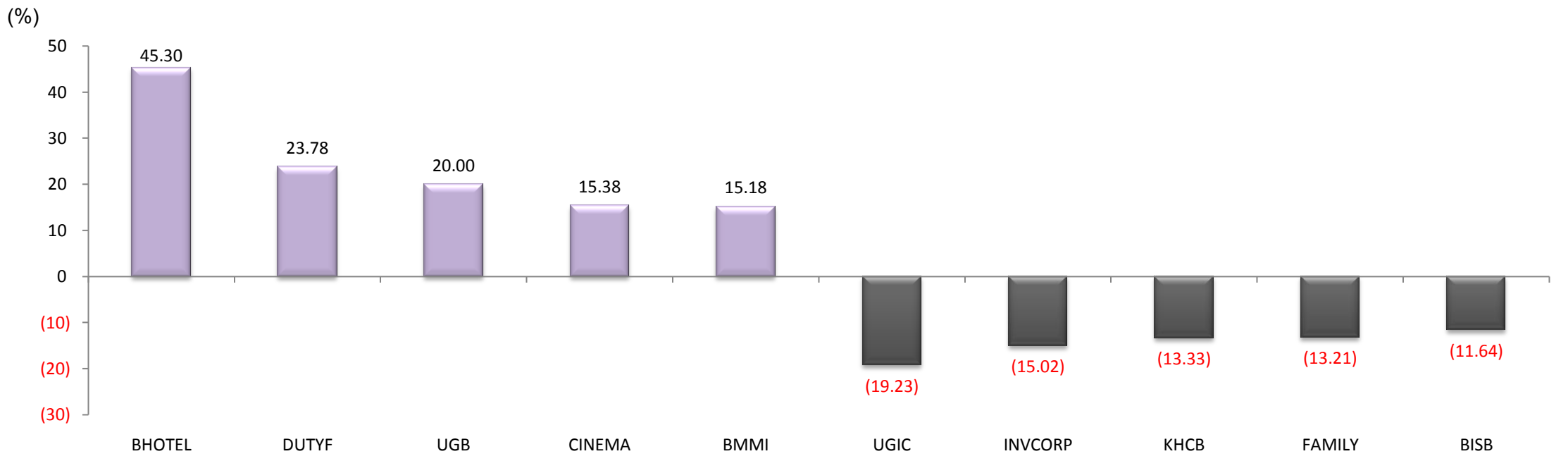
الشركات الأكثر نشاطا

In Terms of Value		من حيث القيمة
الشركة Company	القيمة (دينار) Value (BD)	النسبة من اجمالي السوق % From Total Market
AUB	5,996,872	26.25
BATELCO	4,156,272	18.19
ALBH	1,535,647	6.72
ARIG	1,427,954	6.25
ITHMR	1,410,271	6.17
Total المجموع	14,527,018	63.59

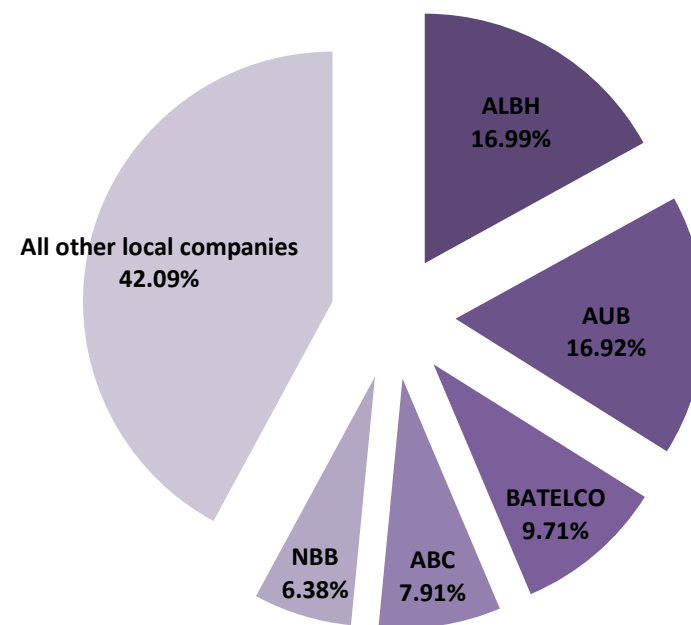
In Terms of Volume		من حيث الكمية
الشركة Company	الكمية Volume	النسبة من اجمالي السوق % From Total Market
ITHMR	28,332,475	26.62
AUB	21,686,357	20.37
SALAM	11,776,796	11.06
BATELCO	8,111,733	7.62
ARIG	7,216,235	6.78
Total المجموع	77,123,596	72.45

## Top Advancers &amp; Top Decliners

الاسهم الأكثر ارتفاعا والأسهم الأكثر انخفاضا



الشركات الخمس الأكبر حجما من حيث القيمة السوقية		
Largest 5 Companies in Terms of Market Capitalization		
الشركة Company	القيمة السوقية (دينار) Market Capitalization (BD)	النسبة من اجمالي السوق % From Total Market
ALBH	1,285,100,000	16.99
AUB	1,279,734,881	16.92
BATELCO	734,400,000	9.71
ABC	597,959,700	7.91
NBB	482,112,000	6.38
Total المجموع	4,379,306,581	57.91



## Sectors at a Glance

## احصاءات قطاعية

Market Capitalization (BD) <span style="float: right;">القيمة السوقية (دينار بحريني)</span>					
Sectors	الربع الرابع 2010 4Q 10	الربع الرابع 2009 4Q 09	التغير Change (%)	الوزن النسبي من الربع الحالي Weight from (%) Current Quarter	القطاعات
Commercial Banks	2,567,870,918	2,038,501,677	25.97	33.96	البنوك التجارية
Investment	2,240,966,826	2,546,661,167	(12.00)	29.63	الاستثمار
Insurance	170,767,112	173,267,554	(1.44)	2.26	التأمين
Services	1,066,167,618	1,178,754,371	(9.55)	14.10	الخدمات
Industrial	1,301,742,995	17,694,948	7,256.58	17.21	الصناعة
Hotels & Tourism	215,001,576	176,202,727	22.02	2.84	الفنادق والسياحة
<b>Total Market</b>	<b>7,562,517,045</b>	<b>6,131,082,444</b>	<b>23.35</b>	<b>100</b>	<b>اجمالي السوق</b>

Trading Value (BD) <span style="float: right;">قيمة الاسهم (دينار بحريني)</span>					
Sectors	الربع الرابع 2010 4Q 10	الربع الرابع 2009 4Q 09	التغير Change (%)	الوزن النسبي من الربع الحالي Weight from (%) Current Quarter	القطاعات
Commercial Banks	10,135,332	29,990,617	(66.20)	44.36	البنوك التجارية
Investment	1,298,163	9,938,855	(86.94)	5.68	الاستثمار
Insurance	2,005,110	270,378	641.60	8.78	التأمين
Services	7,683,441	9,240,966	(16.85)	33.63	الخدمات
Industrial	1,535,926	2,525	60,729.47	6.72	الصناعة
Hotels & Tourism	188,461	418,834	(55.00)	0.82	الفنادق والسياحة
Non-Bahraini	0	7,388	0.00	0.00	غير البحرينية
Closed	0	1,764	0.00	0.00	المقفلة
Preferred Shares	0	220	0.00	0.00	الاسهم الممتازة
<b>Total Market</b>	<b>22,846,433</b>	<b>49,871,547</b>	<b>(54.19)</b>	<b>100</b>	<b>اجمالي السوق</b>

Trading Volume (Shares) <span style="float: right;">كمية الاسهم (سهم)</span>					
Sectors	الربع الرابع 2010 4Q 10	الربع الرابع 2009 4Q 09	التغير Change (%)	الوزن النسبي من الربع الحالي Weight from (%) Current Quarter	القطاعات
Commercial Banks	72,118,306	102,555,785	(29.68)	67.75	البنوك التجارية
Investment	3,899,933	50,160,195	(92.23)	3.66	الاستثمار
Insurance	8,724,227	1,044,201	735.49	8.20	التأمين
Services	19,441,216	22,455,850	(13.42)	18.26	الخدمات
Industrial	1,691,646	11,199	15,005.33	1.59	الصناعة
Hotels & Tourism	570,071	1,189,811	(52.09)	0.54	الفنادق والسياحة
Non-Bahraini	0	50,855	0.00	0.00	غير البحرينية
Closed	0	4,200	0.00	0.00	المقفلة
Preferred Shares	0	1,328	0.00	0.00	الاسهم الممتازة
<b>Total Market</b>	<b>106,445,399</b>	<b>177,473,424</b>	<b>(40.02)</b>	<b>100</b>	<b>اجمالي السوق</b>

Number of Transactions <span style="float: right;">عدد الصفقات</span>					
Sectors	الربع الرابع 2010 4Q 10	الربع الرابع 2009 4Q 09	التغير Change (%)	الوزن النسبي من الربع الحالي Weight from (%) Current Quarter	القطاعات
Commercial Banks	1,745	1,910	(8.64)	48.99	البنوك التجارية
Investment	256	3,153	(91.88)	7.19	الاستثمار
Insurance	45	80	(43.75)	1.26	التأمين
Services	1,218	1,462	(16.69)	34.19	الخدمات
Industrial	257	2	12,750.00	7.22	الصناعة
Hotels & Tourism	41	68	(39.71)	1.15	الفنادق والسياحة
Non-Bahraini	0	7	0.00	0.00	غير البحرينية
Closed	0	1	0.00	0.00	المقفلة
Preferred Shares	0	1	0.00	0.00	الاسهم الممتازة
<b>Total Market</b>	<b>3,562</b>	<b>6,684</b>	<b>(46.71)</b>	<b>100</b>	<b>اجمالي السوق</b>

**Note**  
The commercial banks sector statistics for 4Q 2010 include Ithmaar Bank data:  
Market Capitalisation (BD132,140,869)  
Trading Value (BD1,410,271)  
Trading Volume (28,332,475 Share)  
Number of Transactions (431)

**ملاحظة**  
بيانات قطاع البنوك التجارية للربع الرابع من عام 2010 تشمل بنك الامار:  
القيمة السوقية (132,140,869) دينار بحريني  
قيمة الاسهم (1,410,271) دينار بحريني  
كمية الاسهم (28,332,475) سهم  
عدد الصفقات (431)

الرمز SYMBOL	COMPANY	اجمالي كمية الاسهم المتداولة Total Volume of Shares Traded	النسبة من اجمالي كمية الاسهم المتداولة (%) of Total Volume of Shares Traded	اجمالي قيمة الاسهم المتداولة Total Value of Shares Traded (BHD)	النسبة من اجمالي قيمة الاسهم المتداولة (%) of Total Value of Shares Traded	عدد الصفقات NO. Of Transactions	سعر الإقفال Closing Price	التغير خلال الربع Change During the Quarter	الأعلى High	الأدنى Low	عدد أيام التداول No. of Trading Days	الشركة
AUB	Ahli United Bank	21,686,357	20.37	5,996,872	26.25	362	\$0.710	(0.005)	\$0.780	\$0.700	46	البنك الاهلي المتحد
SALAM	Al Salam Bank	11,776,796	11.06	878,220	3.84	336	BHD 0.071	(0.006)	BHD 0.080	BHD 0.070	52	مصرف السلام
BISB	Bahrain Islamic Bank	1,099,742	1.03	145,068	0.63	51	BHD 0.129	(0.017)	BHD 0.147	BHD 0.125	22	بنك البحرين الإسلامي
BBK	BBK	1,389,112	1.30	605,166	2.65	151	BHD 0.430	(0.006)	BHD 0.450	BHD 0.420	34	بنك البحرين والكويت
ITHMR**	Ithmaar Bank	28,332,475	26.62	1,410,271	6.17	431	\$0.125	(0.010)	\$0.150	\$0.120	47	بنك الإثمار**
KHCB	Khaleeji Commercial Bank	6,791,727	6.38	488,093	2.14	323	BHD 0.065	(0.010)	BHD 0.077	BHD 0.064	44	المصرف الخليجي التجاري
NBB	National Bank of Bahrain	1,018,917	0.96	610,135	2.67	89	BHD 0.620	(0.020)	BHD 0.630	BHD 0.590	35	بنك البحرين الوطني
BSB	The Bahraini Saudi Bank	23,180	0.02	1,507	0.01	2	BHD 0.065	0.000	-	-	2	البنك البحريني السعودي
	<b>Commercial Banks Sector</b>	<b>72,118,306</b>	<b>67.75</b>	<b>10,135,332</b>	<b>44.36</b>	<b>1,745</b>						<b>قطاع البنوك التجارية</b>
BARKA	Al Baraka Banking Group	700,593	0.66	379,635	1.66	67	\$1.500	0.020	\$1.500	\$1.400	24	مجموعة البركة المصرفية
ABC	Arab Banking Corporation	488,130	0.46	93,018	0.41	41	\$0.510	0.010	\$0.510	\$0.500	13	المؤسسة العربية المصرفية
BCFC	Bahrain Commercial Facilities Co.	852,681	0.80	387,822	1.70	36	BHD 0.490	0.030	BHD 0.490	BHD 0.444	16	شركة البحرين للتسهيلات التجارية
BMB	Bahrain Middle East Bank	0	0.00	0	0.00	0	BHD 0.075	0.000	-	-	0	بنك البحرين و الشرق الأوسط
ESTERAD	Esterad Investment Co.	841,271	0.79	187,177	0.82	36	BHD 0.218	(0.020)	BHD 0.236	BHD 0.216	15	شركة استيراد الاستثمارية
GFH	Gulf Finance House (Suspended)	246,095	0.23	11,773	0.05	8	\$0.125	0.000	\$0.130	\$0.125	4	بيت التمويل الخليجي (موقوف عن التداول)
GMG*	Gulf Monetary Group (Suspended)	0	0.00	0	0.00	0	BHD 0.023	0.000	-	-	0	المجموعة الخليجية للمال* (موقوف عن التداول)
INOVEST	INOVEST	904	0.001	164	0.001	1	\$0.530	0.000	-	-	1	انوفست
INVCORP	Investcorp Bank	107	0.0001	51,029	0.22	2	\$1,265.000	(223.550)	\$1,265.300	\$1,265.000	2	انفستكروب
TAIB	Taib Bank	0	0.00	0	0.00	0	\$2.730	0.000	-	-	0	بنك طيب
UGB	United Gulf Bank	298,503	0.28	139,620	0.61	42	BHD 0.468	0.078	BHD 0.498	BHD 0.420	13	بنك الخليج المتحد
UGIC	United Gulf Investment Co.	471,649	0.44	47,926	0.21	23	BHD 0.105	(0.025)	BHD 0.117	BHD 0.089	8	الشركة الخليجية المتحدة للاستثمار
	<b>Investment Sector</b>	<b>3,899,933</b>	<b>3.66</b>	<b>1,298,163</b>	<b>5.68</b>	<b>256</b>						<b>قطاع الاستثمار</b>
AHLIA	Al Ahlia Insurance Co.	102,864	0.10	38,441	0.17	8	BHD 0.368	0.008	BHD 0.390	BHD 0.360	5	شركة التأمين الأهلية
ARIG	Arab Insurance Group	7,216,235	6.78	1,427,954	6.25	8	\$0.520	0.020	\$0.520	\$0.500	7	المجموعة العربية للتأمين
BKIC	Bahrain Kuwait Insurance Co.	0	0.00	0	0.00	0	BHD 0.670	0.000	-	-	0	الشركة البحرينية الكويتية للتأمين
BNH	Bahrain National Holding	1,405,128	1.32	538,715	2.36	29	BHD 0.406	0.010	BHD 0.470	BHD 0.364	15	شركة البحرين الوطنية القابضة
TAKAFUL	Takaful Insurance Co.	0	0.00	0	0.00	0	BHD 0.290	0.000	-	-	0	شركة التكافل الدولية
	<b>Insurance Sector</b>	<b>8,724,227</b>	<b>8.20</b>	<b>2,005,110</b>	<b>8.78</b>	<b>45</b>						<b>قطاع التأمين</b>
BASREC	Bahrain Ship Repairing & Eng. Co.	0	0.00	0	0.00	0	BHD 1.630	0.000	-	-	0	شركة البحرين لتصليح السفن والهندسة
CPARK	Bahrain Car Parks Co.	12,000	0.01	2,160	0.01	1	BHD 0.180	0.009	BHD 0.180	BHD 0.180	1	شركة البحرين لمواقف السيارات
CINEMA	Bahrain Cinema Co.	310,355	0.29	274,371	1.20	23	BHD 0.900	0.120	BHD 0.900	BHD 0.800	8	شركة البحرين للسينما
DUTYF	Bahrain Duty Free Shop Complex	647,917	0.61	513,431	2.25	43	BHD 0.885	0.170	BHD 0.900	BHD 0.715	24	شركة مجمع البحرين للأسواق الحرة
BMMI	Bahrain Maritime & Mercn. Int. Co.	1,979,664	1.86	1,218,881	5.34	84	BHD 0.645	0.085	BHD 0.650	BHD 0.550	24	شركة البحرين للملاحة و التجارة الدولية
BATELCO	Bahrain Telecommunications Co.	8,111,733	7.62	4,156,272	18.19	611	BHD 0.510	(0.045)	BHD 0.550	BHD 0.486	54	شركة البحرين للاتصالات
TRAFCO	General Trading & Food Process Co.	74,522	0.07	20,500	0.09	11	BHD 0.274	(0.004)	BHD 0.280	BHD 0.272	8	الشركة العامة للتجارة وصناعة الأغذية
NASS	Nass Corporation BSC.	6,310,066	5.93	1,269,164	5.56	334	BHD 0.192	(0.014)	BHD 0.216	BHD 0.178	48	شركة ناس
SEEF	Seef Properties	1,994,959	1.87	228,663	1.00	111	BHD 0.114	0.003	BHD 0.118	BHD 0.111	33	عقارات السيف
	<b>Services Sector</b>	<b>19,441,216</b>	<b>18.26</b>	<b>7,683,441</b>	<b>33.63</b>	<b>1,218</b>						<b>قطاع الخدمات</b>
ALBH	Aluminium Bahrain	1,690,583	1.59	1,535,647	6.72	255	BHD 0.905	(0.145)	BHD 1.050	BHD 0.900	19	شركة المنيوم البحرين
BFM	Bahrain Flour Mills Co.	223	0.0002	80	0.0004	1	BHD 0.400	0.000	-	-	1	شركة البحرين لمطاحن الدقيق
POLTRY*	Delmon Poultry Co.	840	0.001	198	0.001	1	BHD 0.215	0.000	-	-	1	شركة دلمون للدواجن*
	<b>Industrial Sector</b>	<b>1,691,646</b>	<b>1.59</b>	<b>1,535,926</b>	<b>6.72</b>	<b>257</b>						<b>قطاع الصناعة</b>
FAMILY	Bahrain Family Leisure Co.	215,000	0.20	19,900	0.09	2	BHD 0.092	(0.014)	BHD 0.100	BHD 0.092	2	الشركة البحرينية للترفيه العائلي
BTC	Bahrain Tourism Co.	169,900	0.16	60,596	0.27	11	BHD 0.380	0.042	BHD 0.380	BHD 0.340	9	شركة البحرين للسياحة
BANADER	Banader Hotels Co.	21,970	0.02	1,665	0.01	9	BHD 0.078	0.000	-	-	6	شركة بنادر للفنادق
BHOTEL	Gulf Hotels Group	162,201	0.15	105,870	0.46	18	BHD 0.850	0.265	BHD 0.850	BHD 0.600	14	مجموعة فنادق الخليج
NHOTEL	National Hotels Co.	1,000	0.001	430	0.002	1	BHD 0.445	0.000	-	-	1	شركة الفنادق الوطنية
	<b>Hotel &amp; Tourism Sector</b>	<b>570,071</b>	<b>0.54</b>	<b>188,461</b>	<b>0.82</b>	<b>41</b>						<b>قطاع الفنادق و السياحة</b>
BMUSC*	Bankmuscat	0	0.00	0	0.00	0	BHD 0.560	0.000	-	-	0	بنك مسقط*
GLOBAL	Global Investment House	0	0.00	0	0.00	0	BHD 0.150	0.000	-	-	0	بيت الاستثمار العالمي
IIG*	International Investment Group	0	0.00	0	0.00	0	BHD 0.301	0.000	-	-	0	المجموعة الدولية للاستثمار*
SDTL*	Sudan Telecommunications Co.	0	0.00	0	0.00	0	\$0.480	0.000	-	-	0	الشركة السودانية للاتصالات*
UFC*	United Finance Company	0	0.00	0	0.00	0	\$0.346	0.000	-	-	0	الشركة المتحدة للتمويل*
	<b>Non-Bahrain Companies</b>	<b>0</b>	<b>0.00</b>	<b>0</b>	<b>0.00</b>	<b>0</b>						<b>الشركات غير البحرينية</b>
SICO-C	Securities & Investment Co.	0	0.00	0	0.00	0	BHD 0.310	0.000	-	-	0	شركة الأوراق المالية و الاستثمار
UPI	United Papers Industries	0	0.00	0	0.00	0	BHD 0.420	0.000	-	-	0	الشركة المتحدة لصناعة الورق
	<b>Closed Companies</b>	<b>0</b>	<b>0.00</b>	<b>0</b>	<b>0.00</b>	<b>0</b>						<b>الشركات المغفلة</b>
AUB.PREF.A	AUB Class A Preference Share	0	0.00	0	0.00	0	\$0.430	0.000	-	-	0	أسهم البنك الاهلي المتحد الممتازة (أ)
	<b>Preferred Shares</b>	<b>0</b>	<b>0.00</b>	<b>0</b>	<b>0.00</b>	<b>0</b>						<b>الاسهم الممتازة</b>
	<b>Total Market</b>	<b>106,445,399</b>	<b>100.00</b>	<b>22,846,433</b>	<b>100.00</b>	<b>3,562</b>						<b>اجمالي السوق</b>

\*\* ITHMR has been transferred from the investment sector to the commercial banks sector on Dec 1, 2010

\* Adjusted Price

\*\* تم نقل بنك الإثمار من قطاع الاستثمار إلى قطاع البنوك التجارية بتاريخ 1 ديسمبر 2010

\* السعر المعدل

الرمز	COMPANY	مضاعف السهم (مرات)	ربح السهم (%)	القيمة السوقية إلى القيمة القفوية للسهم (مرات)	العائد على حقوق المساهمين (%)	معدل دوران السهم (%)	رأس المال المدفوع (دينار)	الوزن من اجمالي القيمة السوقية	اجمالي القيمة السوقية (دينار)	الوزن من اجمالي القيمة السوقية	الشركة
SYMBOL		P/E Ratio (Times)	Dividend Yield	Price to Book Value (Times)	ROE	Share Turnover	Total Paid Up Capital (BD)	Weight from Total Paid-Up Capital (%)	Total Market Capitalisation (BD)	Weight from Total Market Capitalisation (%)	
AUB	Ahli United Bank	16.90	2.82	1.53	9.07	0.47	450,610,874	11.55	1,279,734,881	16.92	البنك الأهلي المتحد
SALAM	Al Salam Bank	6.64	7.04	0.54	7.04	0.83	149,706,383	3.84	106,291,532	1.41	مصرف السلام
BISB	Bahrain Islamic Bank	NM	0.00	0.66	(13.81)	0.15	72,858,940	1.87	93,988,033	1.24	بنك البحرين الإسلامي
BBK	BBK	10.24	5.81	1.57	15.16	0.17	85,135,612	2.18	366,083,133	4.84	بنك البحرين والكويت
ITHMR	Ithmaar Bank	NM	0.00	0.47	(33.03)	1.07	264,281,738	6.77	132,140,869	1.75	بنك الإثمار
KHCB	Khaleeji Commercial Bank	21.38	0.00	0.58	2.45	0.65	115,416,108	2.96	75,020,470	0.99	المصرف الخليجي التجاري
NBB	National Bank of Bahrain	11.25	5.65	2.00	17.74	0.13	77,760,000	1.99	482,112,000	6.38	بنك البحرين الوطني
BSB	The Bahraini Saudi Bank	NM	0.00	0.74	(9.21)	0.00	50,000,000	1.28	32,500,000	0.43	البنك البحريني السعودي
	<b>Commercial Banks Sector</b>	<b>13.50</b>	<b>3.60</b>	<b>1.23</b>	<b>2.81</b>	<b>0.39</b>	<b>1,265,769,655</b>	<b>32.44</b>	<b>2,567,870,918</b>	<b>33.96</b>	<b>قطاع البنوك التجارية</b>
BARKA	Al Baraka Banking Group	12.50	4.00	0.98	7.56	0.08	298,018,500	7.64	447,027,750	5.91	مجموعة البركة المصرفية
ABC	Arab Banking Corporation	8.50	0.00	0.72	5.57	0.02	1,172,470,000	30.05	597,959,700	7.91	المؤسسة العربية المصرفية
BCFC	Bahrain Commercial Facilities Co.	8.17	7.14	1.13	13.79	0.48	16,335,000	0.42	80,041,500	1.06	شركة البحرين للتسهيلات التجارية
BMB	Bahrain Middle East Bank	NM	0.00	1.85	(141.74)	0.00	20,717,930	0.53	16,486,417	0.22	بنك البحرين والشرق الأوسط
ESTERAD	Esterad Investment Co.	NM	0.00	0.63	(6.81)	0.55	15,500,000	0.40	33,790,000	0.45	شركة استيراد الاستثمارية
GFH	Gulf Finance House (Suspended)	NM	0.00	0.52	(168.09)	0.01	235,922,734	6.05	89,364,672	1.18	بيت التمويل الخليجي (موقوف عن التداول)
GMG	Gulf Monetary Group (Suspended)	NA	NA	NM	NA	0.00	60,320,000	1.55	11,200,000	0.15	المجموعة الخليجية للمال (موقوف عن التداول)
INOVEST	INOVEST	12.27	0.00	0.63	4.77	0.00	43,205,893	1.11	57,247,808	0.76	انوفست
INVCORP	Investcorp Bank	19.77	0.00	0.86	10.28	0.01	75,400,000	1.93	381,524,000	5.04	انفستكروپ
TAIB	Taib Bank	NM	0.00	2.86	(25.31)	0.00	42,360,661	1.09	115,644,605	1.53	بنك طيب
UGB	United Gulf Bank	90.02	1.01	2.01	2.22	0.04	78,477,298	2.01	389,680,374	5.15	بنك الخليج المتحد
UGIC	United Gulf Investment Co.	5.93	7.14	0.65	10.97	0.23	20,000,000	0.51	21,000,000	0.28	الشركة الخليجية المتحدة للاستثمار
	<b>Investment Sector</b>	<b>13.55</b>	<b>1.29</b>	<b>0.93</b>	<b>(6.93)</b>	<b>0.06</b>	<b>2,078,728,016</b>	<b>53.28</b>	<b>2,240,966,826</b>	<b>29.63</b>	<b>قطاع الاستثمار</b>
AHLIA	Al Ahlia Insurance Co.	7.36	1.36	1.57	15.94	0.19	5,402,801	0.14	19,882,309	0.26	شركة التأمين الأهلية
ARIG	Arab Insurance Group	5.20	12.02	0.41	8.17	3.31	82,940,000	2.13	43,128,800	0.57	المجموعة العربية للتأمين
BKIC	Bahrain Kuwait Insurance Co.	10.15	3.28	1.78	16.52	0.00	6,500,000	0.17	43,550,003	0.58	الشركة البحرينية الكويتية للتأمين
BNH	Bahrain National Holding	10.76	4.93	1.13	10.31	1.17	11,350,000	0.29	46,081,000	0.61	شركة البحرين الوطنية القابضة
TAKAFUL	Takaful Insurance Co.	112.40	0.00	2.70	2.31	0.00	6,250,000	0.16	18,125,000	0.24	شركة التكافل الدولية
	<b>Insurance Sector</b>	<b>9.04</b>	<b>5.33</b>	<b>0.91</b>	<b>10.06</b>	<b>1.17</b>	<b>112,442,801</b>	<b>2.88</b>	<b>170,767,112</b>	<b>2.26</b>	<b>قطاع التأمين</b>
BASREC	Bahrain Ship Repairing & Eng. Co.	9.59	3.07	1.28	11.46	0.00	1,400,000	0.04	22,820,000	0.30	شركة البحرين لتصليح السفن والهندسة
CPARK	Bahrain Car Parks Co.	11.84	6.67	1.04	8.81	0.02	7,031,723	0.18	12,657,101	0.17	شركة البحرين لمواقف السيارات
CINEMA	Bahrain Cinema Co.	10.71	5.56	1.25	11.75	0.66	4,590,192	0.12	41,311,728	0.55	شركة البحرين للسينما
DUTYF	Bahrain Duty Free Shop Complex	7.56	5.65	1.95	19.85	0.85	6,795,360	0.17	60,138,936	0.80	شركة مجمع البحرين للأسواق الحرة
BMMI	Bahrain Maritime & Mercn. Int. Co.	7.41	7.75	1.65	20.21	1.56	12,101,533	0.31	78,054,889	1.03	شركة البحرين للملاحة و التجارة الدولية
BATELCO	Bahrain Telecommunications Co.	7.00	9.80	1.49	21.29	0.57	144,000,000	3.69	734,400,000	9.71	شركة البحرين للاتصالات
TRAFICO	General Trading & Food Process Co.	13.70	5.84	1.07	7.78	0.09	8,067,505	0.21	22,104,964	0.29	الشركة العامة للتجارة وصناعة الأغذية
NASS	Nass Corporation BSC.	3.00	10.42	0.83	27.54	3.00	22,000,000	0.56	42,240,000	0.56	شركة ناس
SEEF	Seef Properties	7.60	4.39	0.52	6.98	0.44	46,000,000	1.18	52,440,000	0.69	عقارات السيف
	<b>Services Sector</b>	<b>7.08</b>	<b>8.63</b>	<b>1.32</b>	<b>18.64</b>	<b>0.72</b>	<b>251,986,313</b>	<b>6.46</b>	<b>1,066,167,618</b>	<b>14.10</b>	<b>قطاع الخدمات</b>
ALBH	Aluminium Bahrain	1.10	0.00	1.70	15.27	0.12	142,000,000	3.64	1,285,100,000	16.99	شركة الألمنيوم البحرين
BFM	Bahrain Flour Mills Co.	8.70	5.00	0.63	6.98	0.00	2,483,250	0.06	9,933,000	0.13	شركة البحرين لمطاحن الدقيق
POLTRY	Delmon Poultry Co.	4.89	9.30	0.50	9.85	0.00	3,120,928	0.08	6,709,995	0.09	شركة نلمون للدواجن
	<b>Industrial Sector</b>	<b>11.02</b>	<b>0.08</b>	<b>1.65</b>	<b>15.01</b>	<b>0.12</b>	<b>147,604,178</b>	<b>3.78</b>	<b>1,301,742,995</b>	<b>17.21</b>	<b>قطاع الصناعة</b>
FAMILY	Bahrain Family Leisure Co.	NM	0.00	0.81	(15.08)	0.54	4,000,000	0.10	3,680,000	0.05	الشركة البحرينية للترفيه العائلي
BTC	Bahrain Tourism Co.	7.92	5.26	0.89	11.24	0.22	7,200,000	0.18	27,360,000	0.36	شركة البحرين للسياحة
BANADER	Banader Hotels Co.	NM	0.00	1.21	0.33	0.01	9,000,000	0.23	11,700,000	0.15	شركة بنادر للفنادق
BHOTEL	Gulf Hotels Group	12.69	3.53	2.92	20.83	0.08	15,030,774	0.39	127,761,576	1.69	مجموعة فنادق الخليج
NHOTEL	National Hotels Co.	7.30	4.49	0.70	9.55	0.00	10,000,000	0.26	44,500,000	0.59	شركة الفنادق الوطنية
	<b>Hotel &amp; Tourism Sector</b>	<b>10.74</b>	<b>3.49</b>	<b>1.42</b>	<b>11.91</b>	<b>0.09</b>	<b>45,230,774</b>	<b>1.16</b>	<b>215,001,576</b>	<b>2.84</b>	<b>قطاع الفنادق و السياحة</b>
	<b>Total Market</b>	<b>11.26</b>	<b>3.07</b>	<b>1.18</b>	<b>3.20</b>	<b>0.30</b>	<b>3,901,761,737</b>	<b>100.00</b>	<b>7,562,517,045</b>	<b>100.00</b>	<b>اجمالي السوق</b>
SICO-C	Securities & Investment Co.	44.29	1.61	2.45	5.73	0.00	42,528,369	95.97	131,837,943	94.62	شركة الأوراق المالية و الاستثمار
UPI	United Papers Industries	8.94	4.76	1.57	16.15	0.00	1,784,750	4.03	7,495,950	5.38	الشركة المتحدة لصناعة الورق
	<b>Closed Companies</b>	<b>36.19</b>	<b>1.76</b>	<b>2.38</b>	<b>6.58</b>	<b>0.00</b>	<b>44,313,119</b>	<b>100.00</b>	<b>139,333,893</b>	<b>100.00</b>	<b>الشركات المغلقة</b>
BMUSC	Bankmuscat	8.35	3.50	1.08	10.37	0.00	131,814,238	17.39	754,318,581	58.05	بنك مسقط
GLOBAL	Global Investment House	NM	0.00	0.87	(90.44)	0.00	171,271,704	22.60	196,864,028	15.15	بيت الاستثمار العالمي
IIG	International Investment Group	NA	NA	NM	NA	0.00	59,599,807	7.86	137,440,552	10.58	المجموعة الدولية للاستثمار
SDTL	Sudan Telecommunications Co.	12.01	10.41	0.28	2.28	0.00	370,706,712	48.91	178,101,690	13.71	الشركة السودانية للاتصالات
UFC	United Finance Company	33.31	0.00	1.08	3.04	0.00	24,476,177	3.23	32,620,126	2.51	الشركة المتحدة للتمويل
	<b>Non-Bahrain Companies</b>	<b>11.01</b>	<b>3.45</b>	<b>0.73</b>	<b>(6.53)</b>	<b>0.00</b>	<b>757,868,638</b>	<b>100.00</b>	<b>1,299,344,977</b>	<b>100.00</b>	<b>الشركات غير البحرينية</b>
AUB.PREF.A	AUB Class A Preference Share	N/AP	6.74	N/AP	N/AP	0.00	47,125,000	100.00	81,055,000	100.00	أسهم البنك الأهلي المتحد الممتازة (أ)
	<b>Preferred Shares</b>	<b>N/AP</b>	<b>2.66</b>	<b>N/AP</b>	<b>N/AP</b>	<b>0.00</b>	<b>47,125,000</b>	<b>100.00</b>	<b>81,055,000</b>	<b>100.00</b>	<b>الأسهم الممتازة</b>

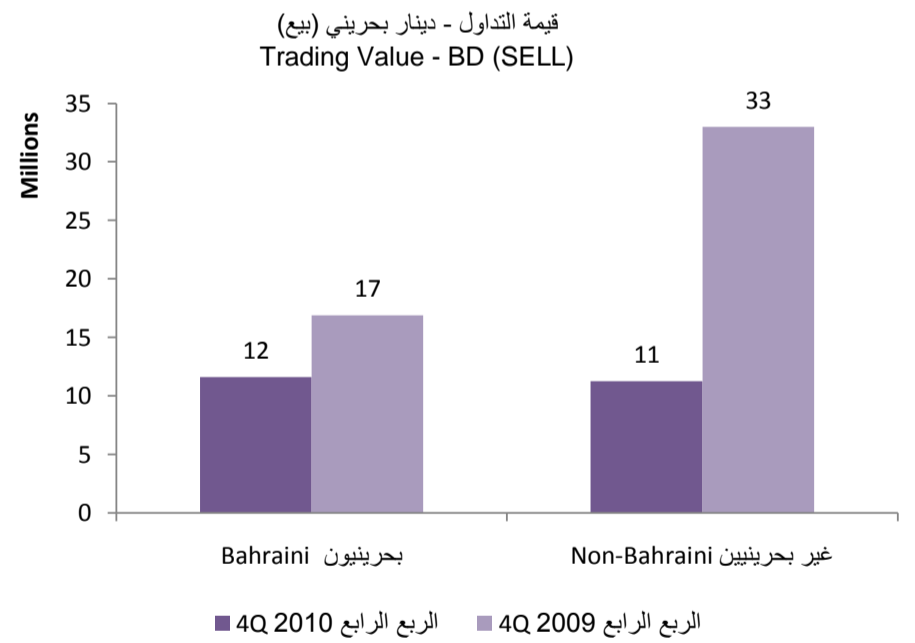
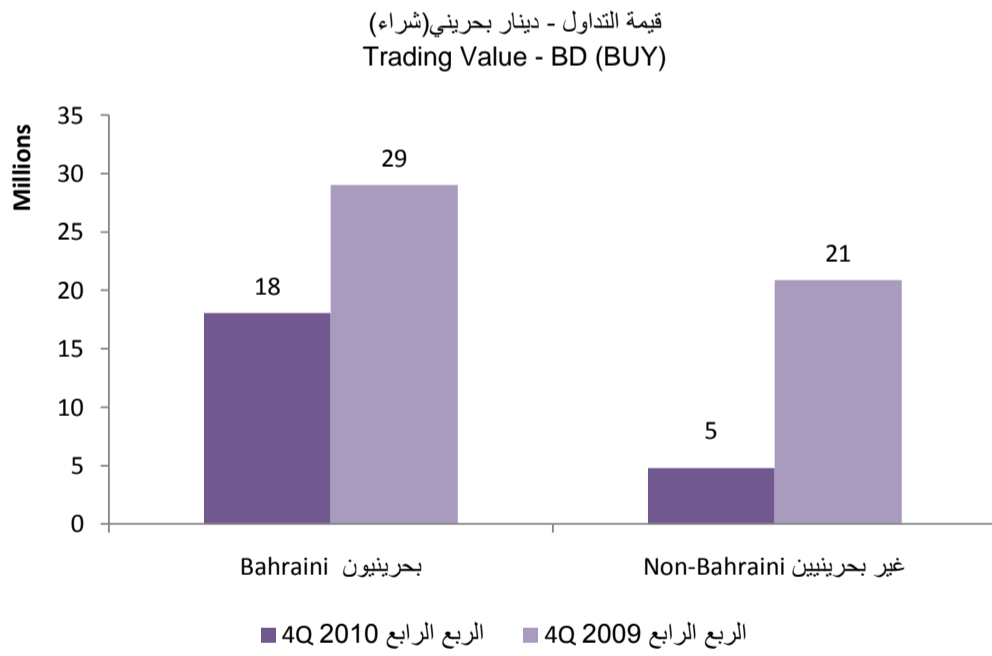
N/AP: Not Applicable  
N/A: Not Available  
NM: Not Meaningful

N/AP: غير قابل للحساب  
N/A: غير متوفرة  
NM: ليس له معنى



قيمة الاسهم المتداولة (دينار) في الربع الرابع-2010 ValueTraded (BD) 4Q10						
	بحرينيون Bahraini		غير بحرينيين Non-Bahraini		المجموع Total	
	قيمة التداول Traded	نسبة من اجمالي القيمة المتداولة of Total Value Traded %	قيمة التداول Value Traded	نسبة من اجمالي القيمة المتداولة of Total Value Traded %		
Buy	18,064,147	79.07%	4,782,286	20.93%	22,846,433	الشراء
Sell	11,604,220	50.79%	11,242,213	49.21%	22,846,433	البيع
Totals	29,668,367	64.93%	16,024,499	35.07%	45,692,866	المجموع

قيمة الاسهم المتداولة (دينار) في الربع الرابع-2009 ValueTraded (BD) 4Q09						
	بحرينيون Bahraini		غير بحرينيين Non-Bahraini		المجموع Total	
	قيمة التداول Traded	نسبة من اجمالي القيمة المتداولة of Total Value Traded %	قيمة التداول Value Traded	نسبة من اجمالي القيمة المتداولة of Total Value Traded %		
Buy	29,015,414	58.18%	20,856,133	41.82%	49,871,547	الشراء
Sell	16,882,764	33.85%	32,988,783	66.15%	49,871,547	البيع
Totals	45,898,178	46.02%	53,844,916	53.98%	99,743,094	المجموع



نشاط الوسطاء (بيعاً وشراءً)

Brokers Activity (Buy & Sell)

Brokers	إجمالي القيمة (دينار) Total Value (BD)	الوزن من إجمالي السوق Weight from Total Market (%)	إجمالي الكمية (سهم) Total Volume (Shares)	الوزن من إجمالي السوق Weight from Total Market (%)	عدد الصفقات No. of Transactions	الوزن من إجمالي السوق Weight from Total Market (%)	الوسطاء
Securities and Investment Co.	22,744,040	49.78	89,609,362	42.09	2,057	28.87	شركة الأوراق المالية والاستثمار
Gulf Securities Company	6,400,420	14.01	37,775,835	17.74	1,517	21.29	شركة الخليج للأوراق المالية
Al Ahlia Securities	3,650,751	7.99	17,229,215	8.09	559	7.85	الأهلية للأوراق المالية ذ.م.م.
Mubasher Financial Services	3,550,912	7.77	11,716,470	5.50	160	2.25	مباشر للخدمات المالية ش.م.ب. (م)
BBK	2,257,448	4.94	14,307,434	6.72	755	10.60	بنك البحرين والكويت
Nasser Abbas Khosrou	1,662,540	3.64	9,287,506	4.36	546	7.66	ناصر خسرو
Yousif H. Al-Ajaji	1,449,984	3.17	5,420,827	2.55	546	7.66	يوسف العجاجة
Ahli United Bank	1,431,463	3.13	11,077,828	5.20	437	6.13	البنك الأهلي المتحد
TAIB Securities	1,322,458	2.89	6,413,404	3.01	307	4.31	شركة طيب للأوراق المالية
Abdulla J. Zain Al-Abedeen	761,743	1.67	5,689,958	2.67	157	2.20	عبدالله زين العابدين
Global Investment House	461,108	1.01	4,362,959	2.05	83	1.17	بيت الاستثمار العالمي
<b>Total Market</b>	<b>45,692,865</b>	<b>100</b>	<b>212,890,798</b>	<b>100</b>	<b>7,124</b>	<b>100</b>	<b>إجمالي نشاط الوسطاء</b>

Fund Name	Issue Manager	صافي قيمة الموجودات NAV	Type	النوع	الجهة المصدرة	اسم الصندوق
Unit Investment Bank	Islamic DEV.Bank	\$1.000	Open-End	مفتوح	البنك الإسلامي للتنمية	صندوق حصص الاستثمار- البنك الإسلامي للتنمية (اسلامي) \$
SICO Selected Securities (SSS)	SICO Funds Company EC	BHD 0.175	Open-End	مفتوح	شركة سيكو للصناديق الاستثمارية	صندوق سيكو للأوراق المالية المختارة (د.ب)
Khaleej Equity Fund	SICO Funds Company EC	\$206.23	Open-End	مفتوح	شركة سيكو للصناديق الاستثمارية	صندوق أسهم الخليج
SICO Gulf Equity Fund	SICO Fund Company III B.S.C. ( c )	\$106.11	Open-End	مفتوح	شركة سيكو للصناديق الاستثمارية III ش.م.ب (مقفل)	صندوق سيكو للأسهم الخليجية
SICO Arab Financial Fund	SICO Fund Company II B.S.C. ( c )	\$11.7838	Open-End	مفتوح	شركة سيكو للصناديق الاستثمارية II ش.م.ب (مقفل)	صندوق سيكو المالي العربي
SICO Money Market Fund	SICO Fund Company V B.S.C. ( c )	\$10.0861	Open-End	مفتوح	صندوق سيكو الاستثماري V (مقفل)	صندوق سيكو لسوق النقد
First Arabian Equity 2000 Fund *	First Investment Funds E.C. (Company)	\$20.490	Open-End	مفتوح	صناديق الأولى للاستثمار	صندوق الأولى للأسهم العربية 2000 (\$) (الاسلامي) *
Makaseb Emirates Equity Fund	Makaseb Fund Company	\$5.02126	Open-End	مفتوح	شركة مكاسب للصناديق الإستثمارية	صندوق مكاسب للأسهم الإماراتية
Makaseb Qatar Equity Fund	Makaseb Fund Company	\$7.573676	Open-End	مفتوح	شركة مكاسب للصناديق الإستثمارية	صندوق استثمار مكاسب قطر
Makaseb Emirates Opportunities Fund	Makaseb Fund Company	\$4.081684	Open-End	مفتوح	شركة مكاسب للصناديق الإستثمارية	صندوق مكاسب لفرص الاستثمار الإماراتية
Makaseb Arab Tigers Fund	Makaseb Fund Company	\$7.79881	Open-End	مفتوح	شركة مكاسب للصناديق الإستثمارية	صندوق مكاسب للتمور العربية
Makaseb Income Fund	Makaseb Fund Company	\$9.95577	Open-End	مفتوح	شركة مكاسب للصناديق الإستثمارية	صندوق دخل مكاسب
Al-Tawfeek Arab Telecommunication Fund	Al Tawfeek Company for Investment Funds Limited	\$129.5021	Open-End	مفتوح	شركة التوفيق للصناديق الإستثمارية المحدودة	صندوق التوفيق للاتصالات العربية
Al-Tawfeek Gulf Equity Fund	Al Tawfeek Company for Investment Funds Limited	\$69.1441	Open-End	مفتوح	شركة التوفيق للصناديق الإستثمارية المحدودة	صندوق التوفيق للأسهم الخليجية
Global Opportunistic Fund	Global Investment House	\$76.233	Close-End	مغلق	بيت الاستثمار العالمي	صندوق جلوبل القنص
Global GCC Large Cap Fund	Global Investment House	\$100.22	Open-End	مفتوح	بيت الاستثمار العالمي	صندوق جلوبل للشركات الخليجية الرائدة
Global Inceasable Guaranteed Fund	Global Investment House	KWD 1,008.894	Close-End	مغلق	بيت الاستثمار العالمي	صندوق جلوبل ذو الضمان المتزايد
The Zenith Fund	Global Investment House	\$103.96	Open-End	مفتوح	بيت الاستثمار العالمي	صندوق القمة
Global US Dollar Money Market Fund	Global Investment House	\$137.033	Open-End	مفتوح	بيت الاستثمار العالمي	صندوق جلوبل لسوق النقدي بالدولار الأمريكي
Delmon Fund	Global Investment House	BHD 149.562	Open-End	مفتوح	بيت الاستثمار العالمي	صندوق دلمون
Global US Equity Index Fund	Global Investment House	\$80.441	Open-End	مفتوح	بيت الاستثمار العالمي	صندوق جلوبل لمؤشر الأسهم الأمريكية
Global GCC Real Estate Fund	Global Investment House		Close-End	مغلق	بيت الاستثمار العالمي	صندوق الخليج العقاري
Global European Equity Index Fund	Global Investment House	€ 97.826	Open-End	مفتوح	بيت الاستثمار العالمي	صندوق جلوبل لمؤشر الأسهم الأوروبية
Global Distressed Fund	Global Investment House	\$164.70	Open-End	مفتوح	بيت الاستثمار العالمي	صندوق جلوبل للشركات المتعثرة
Global US Dollar Islamic Money Market Fund	Global Investment House	\$111.700	Open-End	مفتوح	بيت الاستثمار العالمي	صندوق جلوبل الإسلامي لسوق النقدي بالدولار الأمريكي
Global Egypt Fund	Global Egypt Fund Company B.S.C. (Closed)	\$63.01968	Open-End	مفتوح	شركة صندوق استثمار جلوبل مصر (مقفل)	صندوق جلوبل مصر
Global Islamic Fund of Funds	Global Fund Company (Bahrain) E.C.	\$88.76702	Open-End	مفتوح	شركة صندوق جلوبل الاستثماري (البحرين)	صندوق جلوبل للصناديق الإسلامية
Global Jordan Fund	Jordan Fund Company B.S.C. (Closed)	\$73.73	Open-End	مفتوح	شركة صندوق استثمار الأردن (مقفل)	صندوق جلوبل الأردن
Global GCC Islamic Fund	Global GCC Islamic Fund Company B.S.C (Closed)	\$86.58060	Open-End	مفتوح	شركة صندوق جلوبل الخليجي الإسلامي (مقفل)	صندوق جلوبل الخليجي الإسلامي
Palestine Dedicated Fund	Palestine Dedicated Fund Company B.S.C (Closed)	\$89.38	Open-End	مفتوح	شركة صندوق استثمار فلسطين (مقفل)	صندوق فلسطين الإستثماري
Global Energy, Petrochemical and Downstream Industries Fund	Global Energy, Petrochemical and Downstream Industries Fund Cmpny B.S.C (Closed)	\$97.52	Open-End	مفتوح	شركة صندوق جلوبل للطاقة والبتروكيماويات والصناعات التحويلية (مقفل)	صندوق جلوبل للطاقة والبتروكيماويات والصناعات التحويلية
Alpha MENA Fund	Alpha MENA Fund Company B.S.C (Closed)	\$56.05	Open-End	مفتوح	شركة صندوق ألفا مينا (مقفل)	صندوق ألفا مينا
NBK GULF EQUITY FUND	NBK Gulf Equity Funds Company B.S.C ( c )	\$1.00103	Open-End	مفتوح	شركة صندوق إن بي كي للأسهم الخليجية ش.م.ب (مقفل)	صندوق الوطني للأسهم الخليجية
NBK QATAR EQUITY FUND	NBK Gulf Equity Funds Company B.S.C ( c )	\$1.19334	Open-End	مفتوح	شركة صندوق إن بي كي للأسهم الخليجية ش.م.ب (مقفل)	صندوق الوطني للأسهم القطرية
Markaz Gulf Fund	Markaz Gulf Fund Company B.S.C ©	\$2.79	Open-End	مفتوح	شركة صندوق المركز الخليجي ش.م.ب (مقفل)	صندوق المركز الخليجي

As given by Issuer

\* NAV per unit

¹ % change indicates 12 -months return

E= Estimated

A=Accurate

Bond-Sukuk / Issuer أسم السند - الصكوك / جهة الإصدار	Symbol Code رمز السند	Size حجم الإصدار	Coupon Rate/Return سعر الفائدة / العائد	Period for Annual Payment		Issuance Price سعر الإصدار	Date تاريخ		
				From من	To الى		Issuance الإصدار	Listing الادراج	Due الاستحقاق
<b>Government Development Bond</b> سندات تنمية حكومية اسمية	<b>GDEV.BND</b>	BD 200,000,000	3.6% annually to be paid every 6 months on 30th April and 30th Oct of each year.	Every 6 months		BD 10,000	31/10/2010	02/12/2010	31/10/2015
<b>Alba Floating Rate Bonds 2013</b> سندات أوفلويغ البحرينية - 2013	<b>ALBA.2013</b>	\$ 200,000,000	1.4260% p.a.	17/09/2010	15/03/2011	\$ 1000	18/06/2003	26/06/2003	15/03/2013
<b>Ijarah Sukuk in Bahraini Dinar by BMA</b> صكوك الإيجار بالدينار البحريني صادر من مؤسسة نقد البحرين	<b>ILS10.2014</b>	BD 40,000,000	5.125% p.a.	20/07/2010	20/01/2011	BD 10,000	20/07/2004	10/08/2004	20/07/2014
<b>Islamic Govt. Leasing Sukuk (12 Issue) 2011</b> صكوك التأجير الإسلامية الحكومية (الإصدار الثاني عشر) - 2011	<b>ILS12.2011</b>	\$230,000,000	5.60% p.a.	21/05/2010	21/11/2010	100%	21/11/2005	23/01/2006	21/11/2011
<b>Sukuk Al Musharaka (Investment DAR Sukuk Co.) - 2010</b> صكوك المشاركة الصادرة عن شركة دار صكوك للاستثمار - 2010	<b>MUSH.SK06</b>	\$100,000,000	7.347% (6 mth USD Libor plus 2% Margin)	27/04/2010	27/10/2010	100%	27/10/2005	28/06/2006	26/10/2010
<b>Bahrain Commercial Facilities (FRN) Sixth Issue - 2011</b> سندات شركة البحرين للتسهيلات التجارية - الإصدار السادس - 2011	<b>BCF6.2011</b>	BD 10,000,000	3% p.a.	21/12/2010	19/6/2011	100%	19/06/2006	20/07/2006	19/06/2011
<b>Sukuk Al Manafa'a (Golden Belt 1 Sukuk Co. BSC (c)) - 2012</b> صكوك المنافع الصادرة من شركة جولدن بيلت 1 صكوك ش.م.ب (مقفل) - 2012	<b>MANAFAA</b>	\$ 650,000,000	Six Months USD LIBOR plus 0.85% P.A	15/05/2010	15/11/2010	100%	15/05/2007	27/06/2007	15/05/2012
<b>Dar Al-Arkan 2 Sukuk (Dar Al-Arkan International Sukuk Company)</b> صكوك دار الأركان 2 الصادرة عن شركة دار الأركان الدولية للصكوك	<b>ARKAN.SUK2</b>	\$1,000,000,000	LIBOR + Margin 2.25% p.a. Payable quarterly	16/01/2010	16/10/2010	\$100,000	16/07/2007	14/02/2008	16/07/2012
<b>Government Islamic Lease (Ijara) Securities Sukuk</b> صكوك التأجير الإسلامية الحكومية - مملكة البحرين	<b>GIL12.SUK</b>	BD 95,000,000	(30) basis point over LIBOR payable every six months	03/04/2010	03/10/2010	BD 10,000	3/10/2007	21/2/2008	3/10/2012
<b>Government Islamic Lease (Ijara) Securities Sukuk</b> صكوك التأجير الإسلامية الحكومية - مملكة البحرين	<b>GIL16.SUK</b>	BD 165,000,000	3.75% p.a.	24/03/2010	24/09/2010	100%	24/09/2009	15/10/2009	24/09/2012
<b>IFC Hilal Sukuk</b> صكوك الهلال (مؤسسة التمويل الدولية)	<b>IFC.SUK</b>	100,000,000	3.037%payable every six months	05/03/2010	11/03/2010	100%	03/11/2009	04/11/2009	03/11/2014

## Brokers &amp; Members

## الوسطاء والأعضاء

Brokers & Members Names	صندوق البريد P.O. BOX	الهاتف Phone	الفاكس Fax	الموقع الإلكتروني WebSite	البريد الإلكتروني Email	اسماء الوسطاء والأعضاء
Abdulla Zain Al-Abedeen	1297	17 214738	17 246661	-	-	عبدالله زين العابدين
Ahli United Bank	2424	17 585858	17 580542	<a href="http://www.ahliunited.com">www.ahliunited.com</a>	<a href="mailto:info@ahliunited.com">info@ahliunited.com</a>	البنك الأهلي المتحد
BBK	597	17 207262	17 216164	<a href="http://www.bbkonline.com">www.bbkonline.com</a>	<a href="mailto:ecall_ebank@bbkonline.com">ecall_ebank@bbkonline.com</a>	بنك البحرين والكويت
Al Ahlia Securities	10106	17 207070	17 250800	-	-	الأهلية للأوراق المالية
Global Investment House	855	17 210011	17 210222	<a href="http://www.globalinv.net">www.globalinv.net</a>	<a href="http://www.globalinv.net">www.globalinv.net</a>	بيت الاستثمار العالمي للوساطة
Gulf Securities Company	11884	17 272578	17 258780	-	-	شركة الخليج للأوراق المالية
Nasser Abbas Khosrou	20330	17 270130	17 271267	-	-	ناصر عباس خسرو
Securities & Investment Co.	1331	17 515000 / 17 515200	17 530603 / 17 514000	<a href="http://www.sico-bahrain.com">www.sico-bahrain.com</a>	<a href="mailto:sico@batelco.com.bh">sico@batelco.com.bh</a>	شركة الأوراق المالية والاستثمار
TAIB Securities Co.	20485	17 549494	17 531213	<a href="http://www.taibdirect.com">www.taibdirect.com</a>	<a href="mailto:taibdirect@taib.com">taibdirect@taib.com</a>	شركة طيب للأوراق المالية
Yousif Al-Ajaji	17	17 261006	17 262948	-	<a href="mailto:ajaji001@yahoo.com">ajaji001@yahoo.com</a>	يوسف حسن العجاجي
Mubasher Financial Services	75782	17 556139	17 556124	-	-	شركة مباشر للخدمات المالية
HSBC Bank Middle East Limited	57	17 569499 / 17 569571	17 569574	<a href="http://www.hsbcnet.com">www.hsbcnet.com</a>	<a href="mailto:custodybahrain@hsbc.com">custodybahrain@hsbc.com</a>	بنك إتش إس بي سي الشرق الأوسط
Standard Chartered Bank	29	17 209445	17228363	<a href="http://www.standardchartered.com">www.standardchartered.com</a>	<a href="mailto:mohammad.ata.karim@sc.com">mohammad.ata.karim@sc.com</a>	بنك ستاندرد تشارترد
Gulf Custody Company	20400	17 382666	17 382555	<a href="http://gulfcustody.com">gulfcustody.com</a>	<a href="mailto:info@gulfcustody.com">info@gulfcustody.com</a>	الشرك الخليجية لحفظ الأوراق المالية
Citibank N.A. Bahrain	548	17 584148	17 588507	<a href="http://www.citi.com">www.citi.com</a>	<a href="mailto:abdulla.aljanahi@citi.com">abdulla.aljanahi@citi.com</a>	سيتي بنك - البحرين
SICO Funds Services Company	20233	17516061	17531777	<a href="http://www.sico-bahrain.com">www.sico-bahrain.com</a>	<a href="mailto:amal.alnaser@sicobahrain.com">amal.alnaser@sicobahrain.com</a>	شركة سيكو لخدمات الصناديق الاستثمارية